



ÅRSREGNSKAPET FOR REGNSKAPSÅRET 2021 - GENERELL INFORMASJON

Enheten

Organisasjonsnummer: 947 607 855
Organisasjonsform: Aksjeselskap
Foretaksnavn: KOBBEVIK OG FURUHOLMEN OPPDRETT AS
Forretningsadresse: Alfabygget
5392 STOREBØ

Regnskapsår

Årsregnskapets periode: 01.01.2021 - 31.12.2021

Konsern

Morselskap i konsern: Nei

Regnskapsregler

Regler for små foretak benyttet: Nei
Benyttet ved utarbeidelsen av årsregnskapet til selskapet: Regnskapslovens alminnelige regler

Årsregnskapet fastsatt av kompetent organ

Bekreftet av representant for selskapet: Jane Guest
Dato for fastsettelse av årsregnskapet: 21.04.2022

Grunnlag for avgivelse

År 2021: Årsregnskapet er elektronisk innlevert
År 2020: Tall er hentet fra elektronisk innlevert årsregnskap fra 2021

Det er ikke krav til at årsregnskapet m.v. som sendes til Regnskapsregisteret er undertegnet. Kontrollen på at dette er utført ligger hos revisor/enhetens øverste organ. Sikkerheten ivaretas ved at innsender har rolle/rettighet for innsending av årsregnskapet via Altinn, og ved at det bekreftes at årsregnskapet er fastsatt av kompetent organ.

Brønnøysundregistrene, 03.08.2023



Resultatregnskap

Beløp i: NOK	Note	2021	2020
RESULTATREGNSKAP			
Inntekter			
Salgsinntekt	2, 11	432 242 853	301 410 582
Annen driftsinntekt			5 000 000
Sum inntekter		432 242 853	306 410 582
Kostnader			
Endring i beholdning av varer under tilvirkning og ferdig tilvirkede varer	3	310 037 159	309 969 905
Beholdningsendring varelager	3	54 619 907	-32 442 252
Lønnskostnad	4, 5	29 318 582	29 140 980
Ordinære avskrivninger	6	23 459 058	22 925 102
Annen driftskostnad	4, 7	27 048 332	67 958 284
Sum kostnader	11	444 483 039	397 552 018
Driftsresultat		-12 240 185	-91 141 436
Finansinntekter og finanskostnader			
Renteinntekt fra foretak i samme konsern		403 050	244 964
Annen renteinntekt		17 850	95 421
Sum finansinntekter		420 900	340 385
Rentekostnad til foretak i samme konsern	7		
Annen rentekostnad		5 944 882	5 509 859
Sum finanskostnader		5 944 882	5 509 859
Netto finans		-5 523 983	-5 169 474
Ordinært resultat før skattekostnad		-17 764 168	-96 310 910
Skattekostnad på ordinært resultat	8	-3 884 540	-21 155 372
Ordinært resultat etter skattekostnad		-13 879 628	-75 155 538
Årsresultat		-13 879 628	-75 155 538
Årsresultat etter minoritetsinteresser		-13 879 628	-75 155 538



Resultatregnskap

Beløp i: NOK	Note	2021	2020
Totalresultat		-13 879 628	-75 155 538
Overføringer og disponeringer			
Avgitt konsernbidrag		21 792 838	
Konsernbidrag	9	-35 672 466	-75 155 538
Sum overføringer og disponeringer		-13 879 628	-75 155 538



Balanse

Beløp i: NOK	Note	2021	2020
BALANSE - EIENDELER			
Anleggsmidler			
Immaterielle eiendeler			
Konsesjoner		120 565 358	120 565 358
Utsatt skattefordel	8		
Sum immaterielle eiendeler		120 565 358	120 565 358
Varige driftsmidler			
Tomter, bygninger o.a. fast eiendom	6, 10	16 302 034	17 058 559
Anlegg	6, 10	38 535 866	48 691 569
Driftsløsøre, inventar o.a. utstyr	6, 10	48 839 260	56 813 794
Driftsløsøre og inventar	6		
Sum varige driftsmidler		103 677 159	122 563 921
Finansielle anleggsmidler			
Investering i datterselskap	12		
Investering i annet foretak i samme konsern	12		
Lån til tilknyttet selskap og felles kontrollert virksomhet	11	13 442 344	13 723 051
Investeringer i aksjer og andeler	12	80 600 300	80 600 300
Sum finansielle anleggsmidler		94 042 644	94 323 351
Sum anleggsmidler		318 285 161	337 452 630
Omløpsmidler			
Varer			
Sum varer	3, 10	203 891 008	258 510 915
Fordringer			
Kundefordringer	10, 11	53 465 862	49 692 020
Andre kortsiktige fordringer	11, 16	15 817 579	22 104 215
Konsernfordringer	7		
Sum fordringer		69 283 441	71 796 235
Investeringer			
Aksjer og andeler i foretak i samme konsern	12		




Balanse

Beløp i: NOK	Note	2021	2020
Bankinnskudd, kontanter og lignende			
Bankinnskudd, kontanter o.l.	13, 15	26 369 083	920 015
Sum bankinnskudd, kontanter og lignende		26 369 083	920 015
Sum omløpsmidler		299 543 532	331 227 166
SUM EIENDELER		617 828 693	668 679 795
BALANSE - EGENKAPITAL OG GJELD			
Egenkapital			
Innskutt egenkapital			
Aksjekapital (120 aksjer à kr 1 000)	17	120 000	120 000
Beholdning av egne aksjer	17		
Annen innskutt egenkapital		55 291 479	55 291 479
Sum innskutt egenkapital		55 411 479	55 411 479
Opptjent egenkapital			
Annen egenkapital		214 991 131	250 663 597
Sum opptjent egenkapital		214 991 131	250 663 597
Sum egenkapital	9	270 402 610	306 075 076
Gjeld			
Langsiktig gjeld			
Pensjonsforpliktelser	5	7 245 351	5 787 433
Utsatt skatt	8	31 150 204	35 034 744
Sum avsetninger for forpliktelser		38 395 555	40 822 177
Annen langsiktig gjeld			
Gjeld til kredittinstitusjoner	15	228 249 304	129 305 901
Langsiktig konserngjeld	7, 10, 15		
Øvrig langsiktig gjeld	10, 11, 14		
Sum annen langsiktig gjeld		228 249 304	129 305 901
Sum langsiktig gjeld		266 644 859	170 128 078



Balanse

Beløp i: NOK	Note	2021	2020
Kortsiktig gjeld			
Sertifikatlån	10, 15		
Kassakreditt			140 698 405
Leverandørgjeld	7, 11	47 340 807	42 217 407
Betalbar skatt	8		
Skyldig offentlige avgifter	16	5 002 091	1 627 773
Kortsiktig konserngjeld	7	194 473	488 952
Foreslått utbytte	7		
Gjeld til konsernselskaper	7	21 792 838	
Annen kortsiktig gjeld	11, 16	6 451 014	7 444 104
Sum kortsiktig gjeld		80 781 223	192 476 641
Sum gjeld		347 426 082	362 604 719
SUM EGENKAPITAL OG GJELD		617 828 693	668 679 795



Årsregnskap

2021

Kobbevik og Furuholmen Oppdrett AS

Organisasjonsnummer: 947 607 855 MVA



ÅRSBERETNING FOR 2021 Kobbevik og Furuholmen Oppdrett AS

Virksomhetens art og hvor den drives

Kobbevik og Furuholmen Oppdrett AS er heleid datterselskap av Br Birkeland Farming AS. Selskapet har 7 ordinære konsesjoner med tillatelse for oppdrett av laks og ørret. Konsesjonene er fordelt på 3 konsesjoner i produksjonsområde 4 (PO4) og 4 konsesjoner i produksjonsområde 3 (PO3), med en total MTB på 5319 tonn. Selskapet er med i grupperingen av 25 oppdrettsselskaper på Vestlandet som har saksøkt staten, og tvisten handler om at PO4 ble rødt i trafikklysordningen som regulerer vekst i næringen. Selskapene fikk som følge av trafikklysordningen nedtrekk i sin produksjon i PO4. Selskapene tapte første runde i saken, som var til behandling i tingretten i februar 2021. Saken ble anket og var opp for behandling i lagmannsretten i februar i år. Det foreligger på nåværende tidspunkt ikke dom i saken. Det er ikke kommet nye trafikklys per dags dato.

Produksjon foregår i Austevoll kommune, Fitjar kommune, Stord kommune og Austrheim kommune. Selskapet har sitt hovedkontor på Storebø i Austevoll kommune.

Redegjørelse for årsregnskapet

Etter styrets oppfatning gir det fremlagte resultatregnskap og balanse for regnskapsåret 2021 med tilhørende noter og kontantstrømmer et riktig uttrykk for selskapets stilling. Det hefter ingen vesentlig usikkerhet eller andre ekstraordinære forhold ved årsregnskapet som påvirker dette.

Fortsatt drift

Årsregnskapet for 2021 for Kobbevik og Furuholmen Oppdrett AS er satt opp under forutsetning av fortsatt drift.

Helse, Miljø og Sikkerhet

I 2021 var det totale sykefraværet på 5,3 % mot 1,9 % i 2020. Det er i løpet av året gjort investeringer på anleggene, noe som bedrer arbeidsmiljøet. Det arbeides kontinuerlig med helse, miljø- og sikkerhetsopplæring. Selskapet har hatt arbeidsulykker i 2021 som har medført fravær. Det er ikke avdekket svakheter ved arbeidsmiljøet eller de ansattes sikkerhet. Styret er ikke kjent med at selskapet forurensar det ytre miljø ut over det som er vanlig for denne type virksomhet.

Likestilling

Selskapet hadde ved utgangen av året 24 ansatte, hvorav 3 kvinner. Styret består av 6 medlemmer hvor 1 styremedlem er kvinne.

Forsikring for styrets medlemmer og daglig leder

Det er tegnet forsikring for styrets medlemmer og daglig leder for det personlige erstatningsansvar for formuesskade som de kan pådra seg i forbindelse med utøvelsene av sine verv (styre- og ledelsesansvar). Forsikringen er tegnet på markedsmessige vilkår i et internasjonalt forsikringsselskap med solid rating.

Virksomhetens inntjening, finansielle stilling og antatte fremtidige utvikling

Selskapets inntekter utgjorde MNOK 432,2 i 2021 mot tilsvarende MNOK 306,4 i 2020. Selskapets driftskostnader utgjorde i 2021 MNOK 444,5 mot MNOK 397,6 i 2020. Av totale driftskostnader utgjør avskrivning MNOK 23,5 i 2021 og 22,9 i 2020. Selskapets driftsresultat var i 2021 MNOK -12,2 mot tilsvarende MNOK -91,1 i 2020.

Det ble slaktet 8 151 GWT i 2021, en økning fra 6 790 GWT slaktet i 2020. Selskapet selger hele sin produksjon i spotmarkedet.



Selskapet bedret sin inntjening i 2021 sammenlignet med 2020, men inntjeningen har vært negativt påvirket av at det ble påvist ILA på lokalitet Øksnes i Austrheim kommune. Forsert utslakting av Øksnes lokaliteten medførte ekstraordinære kostnader, samt dårlig prisoppnåelse grunnet ukurant slaktestørrelse.

Netto resultat fra finansposter utgjorde MNOK -5,5 i 2021 og MNOK -5,2 i 2020 og består hovedsakelig av rentekostnader til lån og leasing. Selskapet er finansiert med pantelån og annen langsiktig finansiering med pant i driftsmidler.

Årets resultat for 2021 viser et underskudd på MNOK -13,9 mot et overskudd på MNOK -75,2 i 2020.

Netto kontantstrøm fra operasjonelle aktiviteter viser MNOK 77,0 i 2021 mot MNOK -81,2 i 2020. Endringen kommer i hovedsak som følge av redusert varelager og økt inntjening. Netto kontantstrøm fra investeringsaktiviteter viser MNOK -3,9 i 2021 mot MNOK -51,6 i 2020. Netto kontantstrøm fra finansieringsaktiviteter viser MNOK -47,7 i 2021 mot MNOK 129,9 i 2020.

Selskapet har en totalbalanse på MNOK 617,8. Egenkapitalen er på MNOK 270,4 og egenkapitalprosenten utgjør 47%. Selskapet har netto rentebærende gjeld på MNOK -201,9 ved utgangen av året.

Den biologiske utviklingen for etterfølgende generasjoner har vært positiv, og gir slik vi ser det idag indikasjoner på bedring i fremtidig produksjon. Selskapets finansielle risiko er først og fremst knyttet til biomasse i sjø, markedspriser for atlantisk laks og den generelle konkurransesituasjonen for atlantisk laks. Alt salg foregår gjennom norske eksportører slik at selskapet har lav kreditt- og likviditetsrisiko.

Årets resultat


Styret foreslår at det ikke betaies ut utbytte for regnskapsåret 2021.


Årets resultat på kr -13 879 628 etter skattekostnad er foreslått oppgjort som følger:


Overført fra annen egenkapital	kr	-35 672 466
Avgitt konsernbidrag	kr	21 792 838
Sum overføringer	kr	-13 879 628


Storebø, 21.04.2022


Styret i Kobbevik og Furuholmen Oppdrett AS


Høge Arvid Møgster
Styrets leder



Arne Birkeland
Nestleder


June Inger Lise Drønen Møgster
Styremedlem


Arne Møgster
Styremedlem


Alf Oddvar Bjånes
Styremedlem


Inge Arve Birkeland
Styremedlem


Ingebrigt Landa
Daglig leder



Kobbevik og Furuholmen Oppdrett AS

Resultatregnskap

	Noter	2021	2020
DRIFTSINNTEKTER OG DRIFTSKOSTNADER			
Salgsinntekt	2, 11	432 242 853	301 410 582
Annen driftsinntekt		0	5 000 000
Sum driftsinntekter		432 242 853	306 410 582
Driftskostnader			
Beholdningsendring varelager	3	54 619 907	-32 442 252
Varekostnad	3	310 037 159	309 969 905
Lønnskostnad	4, 5	29 318 582	29 140 980
Ordinære avskrivninger	6	23 459 058	22 925 102
Annen driftskostnad	4, 7	27 048 332	67 958 284
Sum driftskostnader	11	444 483 039	397 552 018
Driftsresultat		-12 240 185	-91 141 436
FINANSINNTEKTER OG FINANSKOSTNADER			
Renteinntekt fra foretak i samme konsern		403 050	244 964
Annen renteinntekt		17 850	95 421
Annen rentekostnad		-5 944 882	-5 509 859
Resultat av finansposter		-5 523 983	-5 169 474
Ordinært resultat før skattekostnad		-17 764 168	-96 310 910
Skattekostnad på ordinært resultat	8	-3 884 540	-21 155 372
Ordinært resultat		-13 879 628	-75 155 538
Årsresultat		-13 879 628	-75 155 538
OVERFØRINGER			
Overført fra annen egenkapital	9	-35 672 466	-75 155 538
Avgitt konsernbidrag		21 792 838	0
Sum overføringer		-13 879 628	-75 155 538



Kobbevik og Furuholmen Oppdrett AS

Balanse

	Note	2021	2020
EIENDELER			
Anleggsmidler			
Immaterielle eiendeler			
Konsesjoner		120 565 358	120 565 358
Sum immaterielle eiendeler		120 565 358	120 565 358
Varige driftsmidler			
Tomter, bygninger o.a. fast eiendom	6, 10	16 302 034	17 058 559
Anlegg	6, 10	38 535 866	48 691 569
Driftsløsøre, inventar o.a. utstyr	6, 10	48 839 260	56 813 794
Sum varige driftsmidler		103 677 159	122 563 921
Finansielle anleggsmidler			
Lån til tilknyttet selskap og felles kontrollert virksomhet	11	13 442 344	13 723 051
Investeringer i aksjer og andeler	12	80 600 300	80 600 300
Sum finansielle anleggsmidler		94 042 644	94 323 351
Sum anleggsmidler		318 285 161	337 452 630
Omløpsmidler			
Varebeholdning	3, 10	203 891 008	258 510 915
Fordringer			
Kundefordringer	10, 11	53 465 862	49 692 020
Andre kortsiktige fordringer	11, 16	15 817 579	22 104 215
Sum fordringer		69 283 441	71 796 235
Bankinnskudd, kontanter o.l.	13, 15	26 369 083	920 015
Sum omløpsmidler		299 543 532	331 227 166
SUM EIENDELER		617 828 693	668 679 795



Kobbevik og Furuholmen Oppdrett AS

Balanse

	Note	2021	2020
EGENKAPITAL OG GJELD			
Egenkapital			
Innskutt egenkapital			
Aksjekapital (120 aksjer à kr 1 000)	17	120 000	120 000
Innskutt annen egenkapital		55 291 479	55 291 479
Sum innskutt egenkapital		55 411 479	55 411 479
Opptjent egenkapital			
Annen egenkapital		214 991 131	250 663 597
Sum opptjent egenkapital		214 991 131	250 663 597
Sum egenkapital	9	270 402 610	306 075 076
Gjeld			
Avsetning for forpliktelser			
Pensjonsforpliktelser	5	7 245 351	5 787 433
Utsatt skatt	8	31 150 204	35 034 744
Sum avsetning for forpliktelser		38 395 555	40 822 177
Annen langsiktig gjeld			
Gjeld til kredittinstitusjoner	15	228 249 304	129 305 901
Sum annen langsiktig gjeld		228 249 304	129 305 901
Kortsiktig gjeld			
Kassakreditt		0	140 698 405
Leverandørgjeld	7, 11	47 340 807	42 217 407
Konsernleverandører	7	194 473	488 952
Skyldig offentlige avgifter	16	5 002 091	1 627 773
Gjeld til konsernselskaper	7	21 792 838	0
Annen kortsiktig gjeld	11, 16	6 451 014	7 444 104
Sum kortsiktig gjeld		80 781 223	192 476 641
Sum gjeld		347 426 082	362 604 719
Sum egenkapital og gjeld		617 828 693	668 679 795



Kobbevik og Furuholmen Oppdrett AS


Balanse


Storebø, 21.04.2022


Styret i Kobbevik og Furuholmen Oppdrett AS


Helge Arvid Møgster
Styrets leder



Arne Birkeland
Nestleder


June Inger Lise Drønen Møgster
Styremedlem


Arne Møgster
Styremedlem


Alf Oddvar Bjørnes
Styremedlem


Inge Arve Birkeland
Styremedlem


Ingebrigt Landa
Daglig leder



Kobbevik og Furuholmen Oppdrett AS - Noter 2021

Note 1 Regnskapsprinsipper

Årsregnskapet er satt opp i samsvar med regnskapsloven og god regnskapsskikk. Regnskapsprinsippene beskrives nedenfor.

Hovedregel for vurdering og klassifisering av eiendeler og gjeld

Eiendeler bestemt til varig eie eller bruk er klassifisert som anleggsmidler. Andre eiendeler er klassifisert som omløpsmidler. Fordringer som skal tilbakebetales innen ett år er klassifisert som omløpsmidler. Ved klassifisering av kortsiktig og langsiktig gjeld er tilsvarende kriterier lagt til grunn.

Anleggsmidler vurderes til anskaffelseskost, men nedskrives til virkelig verdi når verdifallet forventes ikke å være forbigående. Anleggsmidler med begrenset økonomisk levetid avskrives planmessig. Langsiktig lån balanseføres til nominelt mottatt beløp på etableringstidspunktet.

Omløpsmidler vurderes til laveste av anskaffelseskost og virkelig verdi. Kortsiktig gjeld balanseføres til nominelt mottatt beløp på etableringstidspunktet.

Enkelte poster er vurdert etter andre prinsipper og redegjøres for nedenfor.

Varer

Fôr er vurdert til anskaffelseskost. Fisk i sjø er vurdert til det laveste av full tilvirkningskost og netto salgsverdi. Netto salgsverdi beregnes til salgsverdien av ferdig tilvirkede varer redusert for gjenværende tilvirkningskostnader og salgskostnader.

Fordringer

Kundefordringer og andre fordringer er oppført til pålydende i balansen. Dersom verdi er usikker avsettes det for forventet tap.

Bankinnskudd, kontanter o.l.

Bankinnskudd, kontanter o.l. inkluderer kontanter, bankinnskudd og andre betalingsmidler med forfallsdato som er kortere enn tre måneder fra anskaffelse.

Immaterielle eiendeler

Utgifter til egen tilvirkning av immaterielle eiendeler, herunder utgifter til egen forskning og utvikling, balanseføres når det er sannsynlig at de fremtidige økonomiske fordelene knyttet til eiendelene vil tilflyte selskapet og anskaffelseskost kan måles pålitelig.

Immaterielle eiendeler som er kjøpt enkeltvis er balanseført til anskaffelseskost. Immaterielle eiendeler overtatt ved kjøp av virksomhet er balanseført til anskaffelseskost når kriteriene for balanseføring er oppfylt.

Immaterielle eiendeler med begrenset økonomisk levetid avskrives planmessig. Immaterielle eiendeler nedskrives til gjenvinnbart beløp dersom de forventede økonomiske fordelene ikke dekker balanseført verdi og eventuelle gjenstående tilvirkningsutgifter.

Leieavtaler

Driftsmidler som leies på betingelser som i det vesentlige overfører de økonomiske rettigheter og forpliktelser til selskapet (finansiell leasing), aktiveres under bygninger, maskiner, inventar o.l. og medtas som forpliktelse under rentebærende langsiktig gjeld til nåverdien av minimumsleien. Driftsmiddel avskrives i henhold til plan, og forpliktelsen reduseres med betalt leie etter fradrag for beregnet rentekostnad.

Øvrige leieavtaler som ikke tilfredsstiller kravene til finansiell leasing kostnadsføres løpende.



Kobbevik og Furuholmen Oppdrett AS - Noter 2021

Aksjer og andeler i andre foretak

Aksjer og andeler i andre foretak er vurdert etter kostmetoden. Investeringene nedskrives til virkelig verdi ved verdifall som forventes ikke å være forbigående. Mottatt utbytte fra selskapene inntektsføres som annen finansinntekt.

Inntekter

Inntekt regnskapsføres når den er opptjent, altså når både risiko og kontroll i hovedsak er overført til kunden. Dette vil normalt være tilfellet når varen er levert til kunden. Inntektene regnskapsføres med verdien av vederlaget på transaksjonstidspunktet.

Kostnader

Kostnader regnskapsføres som hovedregel i samme periode som tilhørende inntekt. I de tilfeller det ikke er en klar sammenheng mellom utgifter og inntekter fastsettes fordelingen etter skjønsmessige kriterier. Øvrige unntak fra sammenstillingsprinsippet er angitt der det er aktuelt.

Pensjoner

Ved regnskapsføring av pensjon som er ytelsesplan, kostnadsføres forpliktelsen over opptjeningsperioden i henhold til planens opptjeningsformel. Allokeringemetode tilsvarer planens opptjeningsformel med mindre det vesentligste av opptjeningen skjer mot slutten av opptjeningsperioden. Lineær opptjening legges da til grunn.

Estimatavvik og virkningen av endrede forutsetninger amortiseres over forventet gjenværende opptjeningsperiode i den grad de overstiger 10 % av den største av pensjonsforpliktelsen og pensjonsmidlene (korridor). Virkningen av planendringer med tilbakevirkende kraft som ikke er betinget av fremtidig ansettelse, innregnes i resultatregnskapet umiddelbart. Planendringer med tilbakevirkende kraft som er betinget av fremtidig ansettelse, fordeles lineært over tiden frem til ytelsen ikke lenger er betinget av fremtidig ansettelse.

Skatter

Skattekostnaden sammenstilles med regnskapsmessige resultat før skatt.

Skattekostnaden består av betalbar skatt (skatt på årets direkte skattepliktige inntekt) og endring i netto utsatt skatt. Skattekostnaden fordeles på ordinært resultat og resultat av ekstraordinære poster i henhold til skattegrunnlaget. Utsatt skatt og utsatt skattefordel er presentert netto i balansen.

Utsatt skatt på konsesjoner:

Fordi konsesjoner betraktes som evigvarende, har selskapet valgt å ikke utligne midlertidige forskjeller i tilknytning til disse posisjonene.

Kontantstrøm

Kontantstrømoppstillingen utarbeides etter den indirekte metoden. Kontanter og kontantekvivalenter omfatter kontanter, bankinnskudd og andre kortsiktige, likvide plasseringer som umiddelbart og med uvesentlig kursrisiko kan konverteres til kjente kontantbeløp og med gjenværende løpetid mindre enn tre måneder fra anskaffelsesdato.



Kobbevik og Furuholmen Oppdrett AS - Noter 2021

Note 2 Salgsinntekter

Pr. Virksomhetsområde	2021	2020
Salg av fisk	428 772 671	301 264 396
Salg annet	3 270 182	5 146 186
Sum	432 042 853	306 410 582

Geografisk fordeling	2021	2020
Norge	432 042 853	295 592 696
Danmark	0	10 817 886
Sum	432 042 853	306 410 582

Note 3 Varer

	2021	2020
Beholdning før	2 975 817	4 907 211
Beholdning fisk i sjø	200 915 191	265 042 320
Nedskrivning fisk i sjø	0	-11 438 616
Sum beholdning	203 891 008	258 510 915

Varekostnad	2021	2020
Innkjøp av smolt	80 852 964	114 705 230
Innkjøp Før	128 180 561	130 550 032
Andre produksjonskostnader	101 003 634	64 714 643
Beholdningsendring varelager	54 619 907	-32 442 252
Sum varekostnad	364 657 066	277 527 653

Av samlet beholdningsverdi for Kobbevik og Furuholmen Oppdrett AS pr. 31.12.2021 er kr. 203 891 008 vurdert til anskaffelseskost, men kr. 0 er nedskrevet til virkelig verdi.

Pr. 31.12.2021 er kr. 118 000 000 av varelageret stilt som sikkerhet til Nordea Bank ASA i forbindelse med opptak av nytt lån.



Kobbevik og Furuholmen Oppdrett AS - Noter 2021

Note 4 Lønnskostnader, antall ansatte etc.

Lønnskostnader:	2021	2020
Lønn og feriepenger	19 095 653	19 777 676
Arbeidsgiveravgift	2 979 455	2 937 310
Pensjonskostnader	3 103 785	2 430 150
Andre ytelser	4 139 689	3 995 845
Sum	29 318 582	29 140 980

Gjennomsnittlig antall årsverk	29	30
---------------------------------------	-----------	-----------

Ytelser til ledende personer - daglig leder:	2021	2020
Lønn	1 342 382	1 332 991
Pensjonsutgifter	221 208	204 115
Annen godtgjørelse	153 969	182 765
Sum	1 717 559	1 719 871

Det er ikke gitt lån/sikkerhetsstillelse til daglig leder, styrets leder eller andre nærstående parter.

Pensjonsforpliktelser

Selskapet er pliktig å ha tjenstepensjonsordning etter lov om obligatorisk tjenstepensjon.

Selskapets pensjonsordninger tilfredsstiller kravene i denne lov.

Kostnadsført godtgjørelse til revisor:	2021	2020
Revisjonshonorar	210 000	205 000
Andre honorarer	0	0
Sum ekskl. MVA	210 000	205 000



Kobbevik og Furuholmen Oppdrett AS - Noter 2021

Note 5 Pensjonsforpliktelse

Selskapet har pensjonsordninger som omfatter i alt 24 personer. Ordningene gir rett til definerte fremtidige ytelser. Disse er i hovedsak avhengig av antall opptjeningsår, lønnsnivå ved oppnådd pensjonsalder og størrelsen på ytelsene fra folketrygden. Forpliktelsene er dekket gjennom et forsikringsselskap.

Selskapets pensjonsordning tilfredsstiller kravene i lov om obligatorisk tjenestepensjon.

Selskapet har kollektiv ytelsesbasert pensjonsforsikring for 24 aktiv ansatte.	2021	2020
Netto pensjonskostnad		
Nåverdier av pensjoner opptjent i perioden	2 353 227	2 273 025
Netto rentekostnad av pensjonsforpliktelsen	376 976	323 185
Forventet avkastning på pensjonsmidler	-321 191	-432 330
Resultatført avvik pga estimatendringer mm	242 944	222 553
Administrasjonskostnader	301 688	233 504
Periodens arbeidsgiveravgift	382 209	338 031
Netto pensjonskostnad	3 335 853	2 957 968
Regnskapsførte beløp fremkommer som følger:		
Beregnete pensjonsforpliktelser:	2021	2020
Påløpt pensjonsforpliktelse	5 787 433	4 484 789
Virkelig verdi pensjonsmidler	3 335 852	2 957 968
Periodisert arbeidsgiveravgift	-1 645 867	-1 450 766
Ikke resultatført virkning av estimatavvik	-232 067	-204 558
Netto balanseførte pensjonsforpliktelser pr. 31.12.	7 245 351	5 787 433
Økonomiske forutsetninger	2021	2020
Diskonteringsrente	1,9 %	1,7 %
Forventet avkastning på pensjonsmidler	3,1 %	2,7 %
Lønnsregulering	2,75 %	2,25 %
Inflasjon	1,75 %	1,5 %
Forventet årlig regulering av grunnbeløp	2,5 %	2 %
Forventet årlig pensjonsregulering	2,5 %	2 %
Arbeidsgiveravgift sats	14,1 %	14,1 %

Som aktuariemessige forutsetninger for demografiske faktorer og avgang er lagt til grunn vanlig benyttede forutsetninger innen forsikring.



Kobbevik og Furuholmen Oppdrett AS - Noter 2021

Note 6 Anleggsmidler

	Konsesjon	Tomter/ kaianlegg	Båter	Oppdretts- anlegg
Anskaffelseskost pr. 01.01.21	120 565 358	19 266 522	11 172 457	135 784 713
+ Oppskrivning pr. 01.01.21	18 300 000			
+ Tilgang kjøpte driftsmidler			2 129 898	3 561 087
- Avgang i året				
= Anskaffelseskost 31.12.21	138 865 358	19 266 522	13 302 355	139 345 799
Akkumulerte avskrivninger 31.12.21		2 964 492	9 266 079	104 549 142
+ Akkumulerte nedskrivninger 31.12.21	18 300 000			
= Av- og nedskrivninger pr. 31.12.21	18 300 000	2 964 492	9 266 079	104 549 142
= Bokført verdi 31.12.21	120 565 358	16 302 030	4 036 276	34 796 658
Årets ordinære avskrivninger		756 525	662 175	13 271 138
Økonomisk levetid		5-20 år	5-10 år	0-30 år
		Leaset skip	Leaset utstyr	Sum
Anskaffelseskost pr. 01.01.21		94 537 946	13 172 200	394 499 196
+ Oppskrivning pr. 01.01.21				18 300 000
+ Tilgang kjøpte driftsmidler			841 311	6 532 296
- Avgang i året		9 800 000		9 800 000
= Anskaffelseskost 31.12.21		84 737 946	14 013 511	409 531 491
Akkumulerte avskrivninger 31.12.21		39 934 966	10 274 296	166 988 975
+ Akkumulerte nedskrivninger 31.12.21				18 300 000
= Av- og nedskrivninger pr. 31.12.21		39 934 966	10 274 296	185 288 975
= Bokført verdi 31.12.21		44 802 980	3 739 215	224 242 517
Årets ordinære avskrivninger		7 482 257	1 286 963	23 459 058
Økonomisk levetid		8-15 år	5-10 år	

Note 7 Mellomværende med selskap i samme konsern

	2021	2020
Kundefordringer	765 165	38 400
Sum fordringer til konsernselskap	765 165	38 400
Leverandørgjeld konsernselskap	-194 473	-488 952
Skyldig konsernbidrag	-21 792 838	0
Sum gjeld til konsernselskap	-21 987 311	-488 952
Netto konsernmellomværende	-21 222 146	-450 552

Selskapet har betalt leiekostnader til selskap i samme konsern i 2021 på kr 0 og i 2020 på kr 300 000.

Selskapet har kjøpt administrative tjenester fra selskap i samme konsern i 2021 på kr 1 450 836 og i 2020 på kr 1 483 667.



Kobbevik og Furuholmen Oppdrett AS - Noter 2021

Note 8 Skatt

Årets skattekostnad	2021	2020
Resultatført skatt på ordinært resultat:		
Betalbar skatt	0	0
For mye/lite avsatt tidligere år	0	0
Endring i utsatt skatt	-3 884 540	-21 155 372
Skattekostnad ordinært resultat	-3 884 540	-21 155 372

Skattepliktig inntekt:		
Ordinært resultat før skatt	-17 764 168	-96 310 910
Permanente forskjeller	107 171	150 127
Endring i midlertidige forskjeller	59 068 109	-36 981 320
Anvendelse av fremførbart underskudd	-41 411 112	0
Skattepliktig inntekt	0	-133 142 103

Betalbar skatt i balansen:		
Betalbar skatt på årets resultat	0	0
Sum betalbar skatt i balansen	0	0

Beregning av effektiv skattesats		
Resultat før skatt	-17 764 168	-96 310 910
Beregnet skatt av resultat før skatt	-3 908 117	-21 188 400
Skatteeffekt av permanente forskjeller	23 578	33 028
Sum	-3 884 539	-21 155 372
Effektiv skattesats	21,9 %	22,0 %

Skatteeffekten av midlertidige forskjeller og underskudd til fremføring som har gitt opphav til utsatt skatt og utsatte skattefordeler, spesifisert på typer av midlertidige forskjeller

	2021	2020	Endring
Varige driftsmidler	36 279 923	40 283 904	4 003 981
Varebeholdning	200 915 191	253 603 704	52 688 513
Balanseførte leieavtaler	15 292 891	15 374 203	81 312
Gevinst – og tapskonto	3 345 533	4 181 918	836 385
Pensjonspremie/- forpliktelse	-7 245 351	-5 787 433	1 457 918
Sum	248 588 188	307 656 296	59 068 109
Akkumulert fremførbart underskudd	-61 730 992	-103 142 103	-41 411 112
Inngår ikke i beregningen av utsatt skatt*	-45 265 358	-45 265 358	0
Grunnlag for utsatt skatt	141 591 838	159 248 835	17 656 997

* Merverdi konsernkontinuitet ved fusjon i 2006 og 2007 med kun regnskapsmessig verdi.

Utsatt skatt (22 %)	31 150 204	35 034 744	3 884 539
----------------------------	-------------------	-------------------	------------------



Kobbevik og Furuholmen Oppdrett AS - Noter 2021

Note 9 Egenkapital

	Aksjekapital	Annen innskutt egenkapital	Annen egenkapital	Sum egenkapital
Pr. 31.12.2020	120 000	55 291 479	250 663 597	306 075 076
Pr. 01.01.2021	120 000	55 291 479	250 663 597	306 075 076
Årets resultat			-13 879 628	-13 879 628
Konsernbidrag avgitt			-21 792 838	-21 792 838
Pr. 31.12.2021	120 000	55 291 479	214 991 131	270 402 610

Note 10 Pantstillelser og garantier m.v.

	2021	2020
Langsiktig gjeld til kredittinstitusjoner	195 000 000	86 250 000
Leasing gjeld	33 249 304	43 055 901
Sum gjeld til kredittinstitusjoner	228 249 304	129 305 901

Balanseført verdi av

eiendeler pantsatt for egen gjeld:

Oppdrettskonsesjoner	120 565 358	120 565 358
Oppdrettsanlegg med utstyr	103 677 159	122 563 921
Varebeholdning	203 891 008	258 510 915
Kundefordring	53 465 862	49 692 020
Sum balanseførte eiendeler	481 599 387	551 332 214

Kausjoner

Selskapet har kausjonert på ett lån for Hardingsmolt AS med kr 3 000 000 kroner i Sparebanken Vest.

I tillegg har selskapet kausjonert for Thermo Service AS med kr 7 200 000 som gjelder ett lån i Sparebank 1 og kr 1 400 000 på ett lån fra Innovasjon Norge.

De har også stilt en garanti ovenfor Vest-Norges Fiskesalgs SA på kr 1 000 000.



Kobbevik og Furuholmen Oppdrett AS - Noter 2021

Note 11 Nærstående parter

	Driftsinntekter		Driftskostnader	
	2021	2020	2021	2020
Nærstående	18 519 303	268 101	130 321 085	146 323 738
Sum	18 519 303	268 101	130 321 085	146 323 738

	Kundefordringer		Langsiktige fordringer	
	2021	2020	2021	2020
Nærstående	765 165	38 400	2 949 772	13 723 051
Sum	765 165	38 400	2 949 772	13 723 051

	Leverandørgjeld		Annen kortsiktig gjeld	
	2021	2020	2021	2020
Nærstående	-18 611 288	-22 470 861	-21 792 838	0
Sum	-18 611 288	-22 470 861	-21 792 838	0

Note 12 Tilknyttede selskap

	Kontor-kommune	Eier-andel	Anskaffelses kost	Balanseført verdi	Andel egenkapital	Andel resultat
Tilknyttede selskap						
Hardingsmolt AS	Kvam	50 %	35 378 804	35 378 804	43 691 776	-8 952 308
Thermo Service AS	Austevoll	50 %	7 052 581	7 052 581	15 754 904	4 986 786
Hordalaks Holding AS	Austevoll	25 %	38 168 915	38 168 915	37 944 033	-224 883
Sum			80 600 300	80 600 300	97 390 713	-4 190 405

Note 13 Bankinnskudd m.v.

	2021	2020
Bundne bankinnskudd	877 096	920 015

Bundne bankinnskudd dekker skyldig skattetrekk pr 31.12



Kobbevik og Furuholmen Oppdrett AS - Noter 2021

Note 14 Leieavtaler

Leiebetalinger (finansielle leieavtaler)

	Innen 1 år	1-5 år	Senere	Sum
Minimum leiebeløp	10 080 991	20 897 624	3 672 231	34 650 846
Renter	660 026	1 159 043	100 460	1 919 529
Nåverdi av fremtidig minimumsleie	9 191 186	18 345 878	3 053 705	30 590 769

Finansiell og operasjonell leasing:

	31.12.2021	01.01.2021
Annet utstyr	3 739 217	4 184 868
Skip	44 802 984	54 245 241
Sum finansiell leasing ihht IAS 17	48 542 201	58 430 109
Årets avskrivning finansiell leasing	8 769 228	7 688 743
Operasjonell leasing annet utstyr	258 792	9 199
Sum operasjonell leasing	258 792	9 199
Årets avskrivning operasjonell leasing	73 098	55 188
Sum leasing ihht IFRS 16	48 800 993	58 439 308
Sum avskrivning ihht IFRS 16	8 842 326	7 743 931

Note 15 Annen langsiktig gjeld

	2021	2020
Langsiktig gjeld til kredittinstitusjoner	195 000 000	86 250 000
Langsiktig leasing gjeld til kredittinstitusjoner	33 249 304	43 055 901
Sum langsiktig gjeld	228 249 304	129 305 901
Sum rentebærende gjeld	228 249 304	129 305 901
Bank(+)/Kassekreditt(-)	26 369 083	-139 778 389
Netto rentebærende gjeld	201 880 221	269 084 290

Snitt rente pantelån 2,13 % 2,47 %

Covenants: Det er et vilkår for opprettholdelse av lånet at Austevoll Seafood ASA eier mer enn 50% av aksjene i Kobbevik og Furuholmen Oppdrett AS. Egenkapitalandelen skal til en hver tid være minimum 32,5%.

Avdragsstruktur langsiktig gjeld:

	2022	2023	2024	2025	2026	Deretter	Sum
Pantelån	20 000 000	20 000 000	20 000 000	135 000 000	0	0	195 000 000
Leasing	9 423 000	8 828 000	5 398 000	3 058 000	2 615 000	3 927 304	33 249 304
Sum	29 423 000	28 828 000	25 398 000	138 058 000	2 615 000	3 927 304	228 249 304



Kobbevik og Furuholmen Oppdrett AS - Noter 2021

Note 16 Andre kortsiktige poster

	2021	2020
Periodiserte fordringer	2 000 000	9 130 000
Forskuddsbetalt leasing	877 083	978 284
Forskuddsbetalt kostnad	6 937 457	474 254
Oppgjørskonto mva	6 003 039	11 521 677
Sum andre kortsiktige fordringer	15 817 579	22 104 215
Skyldig feriepenger	2 036 445	2 109 623
Skyldig renter	1 225 900	341 420
Avsetning påløpte kostnader	3 188 669	4 993 061
Sum annen kortsiktig gjeld	6 451 014	7 444 104

Note 17 Aksjonærer

Aksjekapitalen i Kobbevik og Furuholmen Oppdrett AS pr. 31.12 består av:

	Antall	Pålydende	Bokført
Ordinære aksjer	120	1 000,0	120 000
Sum	120		120 000

Eierstruktur

De største aksjonærene i % pr. 31.12 var:

	Ordinære	Eierandel	Stemmeandel
Br Birkeland Farming AS	120	100,0	100,0



Kobbevik og Furuholmen Oppdrett AS

Kontantstrømoppstilling

	2021	2020
Kontantstrøm fra drift		
Resultat før skattekostnad	-17 764 168	-96 310 910
Avskrivninger	23 459 058	22 925 102
Gevinst/tap ved salg av anleggsmidler	0	-5 000 000
Endring i varelager	54 619 907	-32 442 252
Endring i pensjonsforpliktelser	1 457 919	1 302 644
Endring i kundefordringer og andre fordringer	2 512 795	11 360 858
Endringer i leverandørgjeld og annen kortsiktig gjeld	3 835 831	21 390 830
Endringer i andre tidsavgrensningsposter	3 374 318	-222 241
Betalt skatt	0	-9 386 468
Netto renter	5 523 982	5 169 474
Netto kontantstrøm fra drift	77 019 642	-81 212 963
Kontantstrøm fra investering		
Innbetalinger fra salg av immateriell eiendel/konsesjon	0	5 000 000
Kjøp av varige driftsmidler	-4 572 296	-36 574 026
Kjøp av aksjer og andeler i andre selskaper	0	-8 069 915
Endring i langsiktige fordringer	280 706	-12 294 963
Mottatte renter	420 900	340 385
Netto kontantstrøm fra investeringsaktiviteter	-3 870 690	-51 598 519
Kontantstrøm fra finansiering		
Nedbetaling av langsiktig gjeld	-23 147 908	-22 436 057
Netto endring kortsiktig gjeld	-140 698 405	140 698 405
Betalte renter	-5 944 882	-5 509 859
Innbetaling ved opptak av langsiktig gjeld	122 091 311	17 197 200
Netto kontantstrøm fra finansieringsaktiviteter	-47 699 884	129 949 689
Endring i kontanter og kontantekvivalenter	25 449 068	-2 861 793
Kontanter og kontantekvivalenter 01.01.	920 015	3 781 808
Kontanter og kontantekvivalenter 31.12.	26 369 083	920 015



Til generalforsamlingen i Kobbevik og Furuholmen Oppdrett AS

Uavhengig revisors beretning

Konklusjon

Vi har revidert årsregnskapet til Kobbevik og Furuholmen Oppdrett AS som består av balanse per 31. desember 2021, resultatregnskap og kontantstrømpoppstilling for regnskapsåret avsluttet per denne datoen og noter til årsregnskapet, herunder et sammendrag av viktige regnskapsprinsipper.

Etter vår mening

- oppfyller årsregnskapet gjeldende lovkrav, og
- gir årsregnskapet et rettviseende bilde av selskapets finansielle stilling per 31. desember 2021, og av dets resultater og kontantstrømmer for regnskapsåret avsluttet per denne datoen i samsvar med regnskapslovens regler og god regnskapsskikk i Norge.

Grunnlag for konklusjonen

Vi har gjennomført revisjonen i samsvar med de internasjonale revisjonsstandardene International Standards on Auditing (ISA-ene). Våre oppgaver og plikter i henhold til disse standardene er beskrevet nedenfor under *Revisors oppgaver og plikter ved revisjonen av årsregnskapet*. Vi er uavhengige av selskapet slik det kreves i lov, forskrift og International Code of Ethics for Professional Accountants (inkludert internasjonale uavhengighetsstandarder) utstedt av the International Ethics Standards Board for Accountants (IESBA-reglene), og vi har overholdt våre øvrige etiske forpliktelser i samsvar med disse kravene. Innhentet revisjonsbevis er etter vår vurdering tilstrekkelig og hensiktsmessig som grunnlag for vår konklusjon.

Øvrig informasjon

Styret og daglig leder (ledelsen) er ansvarlige for informasjonen i årsberetningen. Øvrig informasjon omfatter informasjon i årsrapporten bortsett fra årsregnskapet og den tilhørende revisjonsberetningen. Vår konklusjon om årsregnskapet ovenfor dekker ikke informasjonen i årsberetningen.

I forbindelse med revisjonen av årsregnskapet er det vår oppgave å lese årsberetningen. Formålet er å vurdere hvorvidt det foreligger vesentlig inkonsistens mellom årsberetningen og årsregnskapet og den kunnskap vi har opparbeidet oss under revisjonen av årsregnskapet, eller hvorvidt informasjon i årsberetningen ellers fremstår som vesentlig feil. Vi har plikt til å rapportere dersom årsberetningen fremstår som vesentlig feil. Vi har ingenting å rapportere i så henseende.

Basert på kunnskapen vi har opparbeidet oss i revisjonen, mener vi at årsberetningen

- er konsistent med årsregnskapet og
- inneholder de opplysninger som skal gis i henhold til gjeldende lovkrav.

Ledelsens ansvar for årsregnskapet

Ledelsen er ansvarlig for å utarbeide årsregnskapet og for at det gir et rettviseende bilde i samsvar med regnskapslovens regler og god regnskapsskikk i Norge. Ledelsen er også ansvarlig for slik

PricewaterhouseCoopers AS, Sandviksbodene 2A, Postboks 3984 - Sandviken, NO-5835 Bergen
T: 02316, org. no.: 987 009 713 MVA, www.pwc.no
Statsautoriserte revisorer, medlemmer av Den norske Revisorforening og autorisert regnskapsførerselskap



internkontroll som den finner nødvendig for å kunne utarbeide et årsregnskap som ikke inneholder vesentlig feilinformasjon, verken som følge av misligheter eller utilsiktede feil.


Ved utarbeidelsen av årsregnskapet må ledelsen ta standpunkt til selskapets evne til fortsatt drift og opplyse om forhold av betydning for fortsatt drift. Forutsetningen om fortsatt drift skal legges til grunn for årsregnskapet så lenge det ikke er sannsynlig at virksomheten vil bli avviklet.

Revisors oppgaver og plikter ved revisjonen av årsregnskapet

Vårt mål er å oppnå betryggende sikkerhet for at årsregnskapet som helhet ikke inneholder vesentlig feilinformasjon, verken som følge av misligheter eller utilsiktede feil, og å avgi en revisjonsberetning som inneholder vår konklusjon. Betryggende sikkerhet er en høy grad av sikkerhet, men ingen garanti for at en revisjon utført i samsvar med ISA-ene, alltid vil avdekke vesentlig feilinformasjon som eksisterer. Feilinformasjon kan oppstå som følge av misligheter eller utilsiktede feil. Feilinformasjon blir vurdert som vesentlig dersom den enkeltvis eller samlet med rimelighet kan forventes å påvirke økonomiske beslutninger som brukerne foretar basert på årsregnskapet.

For videre beskrivelse av revisors oppgaver og plikter vises det til:
<https://revisorforeningen.no/revisjonsberetninger>

Bergen, 22. april 2022
PricewaterhouseCoopers AS


Ole Martin Waage
Statsautorisert revisor