



ÅRSREGNSKAPET FOR REGNSKAPSÅRET 2019 - GENERELL INFORMASJON

Enheten

Organisasjonsnummer: 917 571 929
Organisasjonsform: Aksjeselskap
Foretaksnavn: SMEDSTUEN AS
Forretningsadresse: Industrivegen 82
2072 DAL

Regnskapsår

Årsregnskapets periode: 01.01.2019 - 31.12.2019

Konsern

Morselskap i konsern: Nei

Regnskapsregler

Regler for små foretak benyttet: Ja
Benyttet ved utarbeidelsen av årsregnskapet til selskapet: Regnskapslovens alminnelige regler

Årsregnskapet fastsatt av kompetent organ

Bekreftet av representant for selskapet: Svein Erik Mathisen
Dato for fastsettelse av årsregnskapet: 19.03.2020

Grunnlag for avgivelse

År 2019: Årsregnskapet er elektronisk innlevert
År 2018: Tall er hentet fra elektronisk innlevert årsregnskap fra 2019

Det er ikke krav til at årsregnskapet m.v. som sendes til Regnskapsregisteret er undertegnet. Kontrollen på at dette er utført ligger hos revisor/enhetens øverste organ. Sikkerheten ivaretas ved at innsender har rolle/rettighet for innsending av årsregnskapet via Altinn, og ved at det bekreftes at årsregnskapet er fastsatt av kompetent organ.

Brønnøysundregistrene, 07.05.2021



Resultatregnskap

Beløp i: NOK	Note	2019	2018
RESULTATREGNSKAP			
Inntekter			
Salgsinntekt	14	79 255 029	75 599 170
Annen driftsinntekt	14	6 612 406	248 331
Sum inntekter		85 867 435	75 847 501
Kostnader			
Varekostnad		52 520 130	51 840 050
Lønnskostnad	2, 9	10 588 022	9 698 757
Avskrivning av driftsmidler	3	2 308 353	2 043 274
Avskrivning imaterielle eiendeler	4	1 588 225	2 117 652
Annen driftskostnad	6, 9, 13	14 255 190	13 239 000
Sum kostnader		81 259 920	78 938 732
Driftsresultat		4 607 514	-3 091 232
Finansinntekter og finanskostnader			
Annen renteinntekt		39 991	1 574
Annen finansinntekt		20	625
Sum finansinntekter		40 010	2 199
Annen rentekostnad		382 250	244 324
Annen finanskostnad		45	198
Sum finanskostnader		382 295	244 522
Netto finans		-342 285	-242 323
Ordinært resultat før skattekostnad		4 265 230	-3 333 555
Skattekostnad	12	938 805	-717 870
Ordinært resultat etter skattekostnad		3 326 425	-2 615 685
Årsresultat		3 326 425	-2 615 685
Årsresultat etter minoritetsinteresser		3 326 425	-2 615 685



Resultatregnskap

Beløp i: NOK	Note	2019	2018
Totalresultat		3 326 425	-2 615 685
Overføringer og disponeringer			
Overført fra overkurs			-2 120 790
Avsatt til annen egenkapital		3 326 425	
Overført fra annen egenkapital			-494 894
Sum overføringer og disponeringer		3 326 425	-2 615 685



Balanse

Beløp i: NOK	Note	2019	2018
BALANSE - EIENDELER			
Anleggsmidler			
Immaterielle eiendeler			
Konsesjoner, patenter o.l.	4		1 588 225
Utsatt skattefordel	12	33 628	972 433
Sum immaterielle eiendeler		33 628	2 560 658
Varige driftsmidler			
Maskiner og utstyr	3, 10	482 706	7 098 788
Sum varige driftsmidler		482 706	7 098 788
Finansielle anleggsmidler			
Investering i datterselskap			30 000
Lån til foretak i samme konsern	6, 7, 10	8 125 000	
Sum finansielle anleggsmidler		8 125 000	30 000
Sum anleggsmidler		8 641 334	9 689 446
Omløpsmidler			
Varer			
Sum varer	5, 10	28 540 705	14 000 000
Fordringer			
Kundefordringer	6, 7, 10	11 821 710	8 949 514
Andre kortsiktige fordringer	6, 10	434 966	682 656
Sum fordringer		12 256 676	9 632 170
Investeringer			
Markedsbaserte aksjer		3 000	3 000
Sum investeringer		3 000	3 000
Bankinnskudd, kontanter og lignende			
Bankinnskudd, kontanter o.l.	10	372 914	356 884
Sum bankinnskudd, kontanter og lignende		372 914	356 884



Balanse

Beløp i: NOK	Note	2019	2018
Sum omløpsmidler		41 173 295	23 992 054
SUM EIENDELER		49 814 629	33 681 500
BALANSE - EGENKAPITAL OG GJELD			
Egenkapital			
Innskutt egenkapital			
Aksjekapital	8, 11	3 000 000	3 000 000
Overkurs	11	4 879 210	4 879 210
Sum innskutt egenkapital		7 879 210	7 879 210
Opptjent egenkapital			
Annen egenkapital	11	3 326 425	
Sum opptjent egenkapital		3 326 425	
Sum egenkapital		11 205 634	7 879 210
Gjeld			
Langsiktig gjeld			
Annen langsiktig gjeld			
Gjeld til kredittinstitusjoner	6, 7	4 000 000	4 000 000
Lån fra aksjonær	6	1 000 000	1 000 000
Sum annen langsiktig gjeld		5 000 000	5 000 000
Sum langsiktig gjeld		5 000 000	5 000 000
Kortsiktig gjeld			
Gjeld til kredittinstitusjoner	6, 10	12 845 476	3 119 366
Leverandørgjeld	7	8 772 043	6 104 965
Skyldig offentlige avgifter		1 155 705	2 291 398
Kortsiktig konserngjeld	7	6 000 000	7 500 000
Annen kortsiktig gjeld		4 835 769	1 786 562
Sum kortsiktig gjeld		33 608 994	20 802 290
Sum gjeld		38 608 994	25 802 290



Balanse

Beløp i: NOK	Note	2019	2018
SUM EGENKAPITAL OG GJELD		49 814 629	33 681 500



Årsberetning for 2019

SMEDSTUEN GÅRD

Virksomhetens art og hvor den drives

Selskapets virksomhet er produksjon, foredling og salg av kjøttvarer. Selskapet leier produksjonsanlegg og lager på Dal og på Minnesund. Selskapet har kontorer i Industrivegen på Dal i Eidsvoll kommune.

Redegjørelse om arbeidsmiljøet

Styret er av den oppfatning at arbeidsmiljøet og den generelle trivsel er god og selskapet har av den grunn ikke ansett det nødvendig å iverksette spesielle tiltak på dette området i den delen av året selskapet har drevet. Det har ikke inntruffet alvorlige ulykker eller skader. I henhold til lover og forskrifter fører selskapet oversikt over totalt sykefravær blant selskapets ansatte. Sykefraværet har vært 2,6 % av total arbeidstid i løpet av året.

Redegjørelse om likestilling

Selskapet har en innarbeidet policy som tar sikte på at det ikke forekommer forskjellsbehandling grunnet kjønn. Selskapet har 17 ansatte, hvorav 1 er kvinne. Det er gjennom året utført 18.91 årsverk.

Utvikling i resultat og stilling

Resultatet viser et overskudd på kr. 3 326 425,- som blir overført og avsatt til annen egenkapital. Selskapet har en positiv egenkapital ved utgangen av 2019, og forutsetningen for videre drift er godt tilstede. Årsregnskapet for 2019 er satt opp under denne forutsetningen.

Etter styrets oppfatning gir fremlagte resultatregnskap og balanse med tilhørende noter fyllestgjørende informasjon om driften og om stillingen ved årsskiftet. Det har for øvrig etter regnskapsårets utgang ikke inntrådt forhold som er av betydning for bedømmelsen av selskapets årsregnskap.

Finansiell markedsrisiko

Selskapet har ingen eksterne langsiktige låneforpliktelser, og finansiell risiko synes ubetydelig.


Opplysninger om forhold som kan påvirke det ytre miljø

Styret kjenner ikke til forhold ved virksomheten som forurenser det ytre miljø. Det er av denne grunn ikke iverksatt spesielle tiltak for å forhindre miljøvirkninger.

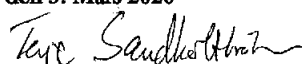
Redegjørelse om den fremtidige utviklingen

Selskapet har hatt en god og stabil utvikling i det nye året og det forventes et godt driftsår med positive resultater.

Dal den 9. Mars 2020


Lars Sandholtbråten
Daglig leder


Henning Gran
Styremedlem


Terje Sandholtbråten
Styremedlem


Arne Kristian Sandin
Styremedlem


Svein Erik Mathisen
Styreleder


Kjersti Wold
Styremedlem

SMEDSTUEN
Industrivegen
2072 Dal

AS
82

Org. nr.: 917 571 929
Bank: 8101.43.09128
Side 1 av 1

Telefon: 63 92 29 50
Telefaks: 63 95 44 04
E-post: post@smedstuen.no
Internett: www.smedstuen.no



Smedstuen AS

Resultatregnskap

Driftsinntekter og driftskostnader	Note	2019	2018
Salgsinntekt	14	79 255 029	75 599 170
Annen driftsinntekt	14	6 612 406	248 331
Sum driftsinntekter		85 867 435	75 847 501
Varekostnad		52 520 130	51 840 050
Lønnskostnad	2, 9	10 588 022	9 698 757
Avskrivning av driftsmidler	3	2 308 353	2 043 274
Avskrivning imaterielle eiendeler	4	1 588 225	2 117 652
Annen driftskostnad	6, 9, 13	14 255 190	13 239 000
Sum driftskostnader		81 259 920	78 938 732
Driftsresultat		4 607 514	(3 091 232)
Finansinntekter og finanskostnader			
Annen renteinntekt		39 991	1 574
Annen finansinntekt		20	625
Annen rentekostnad		(382 250)	(244 324)
Annen finanskostnad		(45)	(198)
Resultat av finansposter		(342 285)	(242 323)
Resultat før skattekostnad		4 265 230	(3 333 555)
Skattekostnad	12	(938 805)	717 870
Årsresultat		3 326 425	(2 615 685)
Overføringer			
Avsatt til annen egenkapital		3 326 425	0
Overført fra annen egenkapital		0	(494 894)
Overført fra overkurs		0	(2 120 790)
Sum overføringer		3 326 425	(2 615 685)



Smedstuen AS

Balanse

Eiendeler	Note	2019	2018
Anleggsmidler			
Immaterielle eiendeler			
Konsesjoner, patenter o.l.	4	0	1 588 225
Utsatt skattefordel	12	33 628	972 433
Sum immaterielle eiendeler		33 628	2 560 658
Varige driftsmidler			
Maskiner og utstyr	3, 10	482 706	7 098 788
Sum varige driftsmidler		482 706	7 098 788
Finansielle anleggsmidler			
Investeringer i datterselskap		0	30 000
Lån til foretak i samme konsern	6, 7, 10	8 125 000	0
Sum finansielle anleggsmidler		8 125 000	30 000
Sum anleggsmidler		8 641 334	9 689 446
Omløpsmidler			
Varebeholdning	5, 10	28 540 705	14 000 000
Fordringer			
Kundefordringer	6, 7, 10	11 821 710	8 949 514
Andre kortsiktige fordringer	6, 10	434 966	682 656
Sum fordringer		12 256 676	9 632 170
Investeringer			
Aksjer		3 000	3 000
Sum investeringer		3 000	3 000
Bankinnskudd, kontanter o.l.	10	372 914	356 884
Sum omløpsmidler		41 173 295	23 992 054
Sum eiendeler		49 814 629	33 681 500





Smedstuen AS

Balanse

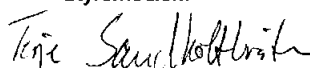
Egenkapital og gjeld	Note	2019	2018
Egenkapital			
Innskutt egenkapital			
Aksjekapital	8, 11	3 000 000	3 000 000
Overkurs	11	4 879 210	4 879 210
Sum innskutt egenkapital		7 879 210	7 879 210
Opptjent egenkapital			
Annen egenkapital	11	3 326 425	0
Sum opptjent egenkapital		3 326 425	0
Sum egenkapital		11 205 634	7 879 210
Gjeld			
Annen langsiktig gjeld			
Lån fra konsernselskap	6, 7	4 000 000	4 000 000
Lån fra aksjonær	6	1 000 000	1 000 000
Sum annen langsiktig gjeld		5 000 000	5 000 000
Kortsiktig gjeld			
Gjeld til kredittinstitusjoner	6, 10	12 845 476	3 119 366
Leverandørgjeld	7	8 772 043	6 104 965
Skyldig offentlige avgifter		1 155 705	2 291 398
Gjeld til konsernselskap	7	6 000 000	7 500 000
Annen kortsiktig gjeld		4 835 769	1 786 562
Sum kortsiktig gjeld		33 608 994	20 802 290
Sum gjeld		38 608 994	25 802 290
Sum egenkapital og gjeld		49 814 629	33 681 500

Dal, den 9. mars 2020



Svein Erik Mathisen
Styreleder


Arne Kristian Sandin
Styremedlem


Henning Gran
Styremedlem


Terje Sandholtbråten
Styremedlem


Kjersti Wold
Styremedlem


Lars Sandholtbråten
Daglig leder



Smedstuen AS

Indirekte kontantstrøm

	Note	2019	2018
Kontantstrømmer fra operasjonelle aktiviteter			
Resultat før skattekostnad		(2 174 840)	(3 333 555)
Tap/gevinst ved salg av anleggsmidler		0	(52 716)
Ordinære avskrivninger		3 896 578	4 160 926
Endring i varelager		(14 540 705)	300 000
Endring i kundefordringer		(2 872 196)	1 424 539
Endring i leverandørgjeld		2 667 078	(1 225 110)
Endring i andre tidsavgrensingsposter		(963 795)	(313 928)
Netto kontantstrøm fra operasjonelle aktiviteter		(13 987 878)	960 155
Kontantstrømmer fra investeringsaktiviteter			
Innbetalinger ved salg av varige driftsmidler		0	140 500
Utbetalinger ved kjøp av varige driftsmidler		(1 752 202)	(1 515 055)
Innbetaling ved salg aksjer		30 000	0
Netto kontantstrøm fra investeringsaktiviteter		(1 722 202)	(1 404 555)
Kontantstrømmer fra finansieringsaktiviteter			
Innbetalinger ved opptak av ny kortsiktig gjeld		15 726 110	486 807
Netto kontantstrøm fra finansieringsaktiviteter		15 726 110	486 807
Netto endring i kontanter og kontantekvivalenter		16 030	42 407
Beh. av kont. og kontantekvivalenter ved per. begynnelse		356 884	314 477
Beh. av kont. og kontantekvivalenter ved per. slutt		372 914	356 884

Det henvises til note nr. 10 vedrørende bundne midler og pantstillelser



Smedstuen AS

Noter 2019

Note nr. 1 - Regnskapsprinsipper

Årsregnskapet er satt opp i samsvar med regnskapsloven og utarbeidet etter god regnskapsskikk. Følgende regnskapsprinsipper er anvendt:

Prinsipp for inntektsføring

Varesalget inntektsføres på leveringstidspunktet. Andre driftsinntekter inntektsføres på opptjenings-tidspunktet.

Vurdering og klassifisering eiendeler og gjeld

Eiendeler bestemt til varig eie eller bruk er klassifisert som anleggsmidler. Andre eiendeler er klassifisert som omløpsmidler. Fordringer som skal tilbakebetales innen et år er uansett klassifisert som omløpsmidler. Ved klassifisering av kortsiktig gjeld er tilsvarende kriterier lagt til grunn.

Omløpsmidler vurderes til laveste av anskaffelseskost og virkelig verdi. Kortsiktig gjeld balanseføres til nominelt mottatt beløp på etableringstidspunktet.

Immaterielle eiendeler

Varemerkepatent er avskrevet over patentert periode.

Varebeholdning

Varebeholdningen består av råvarer og ferdigproduserte varer. Råvarer er vurdert til det laveste av anskaffelseskost og salgsverdi. Ferdig produserte varer er vurdert til det laveste av tilvirkningskost og salgsverdi.

Varige driftsmidler

Varige driftsmidler avskrives over forventet økonomisk levetid. Avskrivningene er som hovedregel fordelt lineært over antatt økonomisk levetid.

Fordringer

Kundefordringer og andre fordringer oppføres til pålydende etter fradrag for avsetning til forventet tap. Avsetning til tap gjøres på grunnlag av en individuell vurdering av de enkelte fordringene.

Skatter

Skatter kostnadsføres når de påløper, det vil si at skattekostnaden er knyttet til det regnskapsmessige resultat før skatt.

Skattekostnaden består av betalbar skatt (skatt på årets skattepliktige inntekt) og endring i netto utsatt skatt og utsatt skattefordel. Utsatt skatt og utsatt skattefordel er presentert netto i balansen.

Kontantstrømoppstilling

Kontantstrømoppstillingen er utarbeidet etter den indirekte metode. Kontanter og kontantekvivalenter omfatter kontanter og bankinnskudd til pålydende.

Note nr. 2 - Sammenslåtte poster

<i>Personalkostnader består av følgende poster:</i>	<i>2019</i>	<i>2018</i>
Lønninger	9 007 142	8 237 714
Arbeidsgiveravgift	1 319 668	1 258 882
Pensjonskostnader	133 412	109 097
Andre personalkostnader	127 800	93 064
	<hr/>	<hr/>
	10 588 022	9 698 757
	<hr/>	<hr/>

Org. nr. 990 335 591



Smedstuen AS

Noter 2019

Note nr. 3 - Varige driftsmidler

	Bygningsm. anlegg	Maskiner og prod. utstyr	Transport- midler	Inventar og utstyr	Sum
Anskaffelseskost 01.01.	1 961 474	8 259 657	285 100	268 464	10 774 695
Tilgang i året	59 107	1 331 716	196 253	165 126	1 752 202
Avgang i året	(2 020 581)	(9 591 373)		(207 941)	(11 819 895)
Anskaffelseskost 31.12.	0	0	481 353	225 649	707 002
Akkumulerte avskrivninger 01.01.	602 276	2 948 295	19 008	106 328	3 675 907
Avgang avskrivninger ved salg	(991 568)	(4 737 823)	0	(30 573)	(5 759 964)
Årets avskrivninger	389 292	1 789 528	65 887	63 646	2 308 353
Akkumulerte avskrivninger 31.12.	0	0	84 895	139 401	224 296
Bokført verdi pr. 31.12.	0	0	396 458	86 248	482 706
Avskrivningssats	20 %	20-33%	33 %	20 %	

Note nr. 4 - Konesjoner, patenter o.l.

	Varemerke patent
Anskaffelseskost 01.01.	6 000 000
Patentet utløpt	(6 000 000)
Anskaffelseskost 31.12.	0
Akkumulerte avskrivninger 01.01.	4 411 775
Årets avskrivninger	1 588 225
Avgang akk. avskrivninger	(6 000 000)
Akkumulerte avskrivninger 31.12.	0
Bokført verdi pr. 31.12.	0
Avskrivningssats	35,3 %

Note nr. 5 - Varebeholdning

Varebeholdningen 31.12 består av:	2019	2018
Råvarer til anskaffelseskost	22 951 209	11 076 824
Ferdig produserte varer	5 589 496	2 923 176
Sum	28 540 705	14 000 000

Org. nr. 990 335 591



Smedstuen AS

Noter 2019

Note nr. 6 - Fordringer og gjeld

	2019	2018
Fordringer forfall senere enn 1 år	0	0

Langsiktig fordring har forfall ved påkrav.

Kundefordringene er oppført til pålydende og redusert med en avsetning på kr 50 000 for mulig tap på fordringene. Årets tap på kundefordringer utgjør kr. 0.

Gjeld med forfall over 5 år	2019	2018
Lån fra konsernselskaper	4 000 000	4 000 000
Lån fra aksjonær	1 000 000	1 000 000
Kassekreditt forutsatt fornyet	12 845 476	3 119 366
Sum	17 845 476	8 119 366

Note nr. 7 - Mellomværende med selskap i samme konsern

	2019	2018
<i>Langsiktig fordring</i>		
Smedstuen Eiendom AS	8 125 000	0
<i>Kundefordringer</i>		
Spesialgrossisten Øst AS	3 843 846	3 753 089
Carl Evensen Eff AS	69 617	0
Sum fordringer	12 038 463	3 753 089
<i>Langsiktig gjeld</i>		
Handelshuset Alimentum AS	4 000 000	4 000 000
Sum langsiktig gjeld	4 000 000	4 000 000
<i>Leverandørgjeld</i>		
Spesialgrossisten Øst AS	22 938	75 188
Smedstuen Eiendom AS	2 166 667	541 667
Carl Evensen Eff AS	26 344	23 877
<i>Kortsiktig gjeld</i>		
Smedstuen Eiendom AS	0	7 500 000
Handelshuset Alimentum AS	6 000 000	0
Sum kortsiktig gjeld	8 215 949	8 140 732

Org. nr. 990 335 591



Smedstuen AS

Noter 2019

Note nr. 8 - Antall aksjer, aksjeeiere.

Selskapets aksjekapital er pr. 31.12.19 på kr. 3 000 000, fordelt på 1000 aksjer pålydende kr. 3 000. Alle aksjene er i samme aksjeklasse. Vedtektene inneholder ingen stemmerettsbegrensninger.

Selskapets aksjonærer er:	Antall aksjer	Eierandel
Handelshuset Alimentum AS	660	66 %
Mette Sandholtbråten	220	22 %
Arne Kristian Sandin	120	12 % Styremedlem
	1 000	100 %

Styreleder Svein Erik Mathisen eier indirekte 17% i selskapet. Styremedlem Henning Gran eier indirekte 7%. Styremedlem Terje Sandholtbråten er nærstående til aksjonær Mette Sandholtbråten som eier 22%.

Note nr. 9 - Ansatte og godtgjørelser

Det er i selskapet utført totalt 19 årsverk i 2019. Selskapet har innført pliktig tjenstepensjonsordning for alle ansatte.

Lønn og andre godtgjørelse til daglig leder i 2019 er utbetalt med totalt kr. 908 075. Det er ikke utbetalt honorarer til styrets medlemmer. Daglig leder har ikke avtale om særskilt vederlag ved opphør.

Kostnadsført revisjonshonorar i 2019 utgjør kr. 80 475. I tillegg kommer honorar for annen bistand med kr. 17 253.

Note nr. 10 - Pantstillelser, og bundne midler

Bundne midler

Av de totale bankinnskudd 31.12.19, er kr. 370 549 bundne midler til dekning av ansattes skattetrekk.

Pantstillelser:

Selskapet har en kassekredittkonto med trekkrettighet inntil kr. 15 000 000. Pr. 31.12.19 er det trukket kr. 12 845 476 på kassekredittkontoen. Som sikkerhet for selskapets samlede mellomværende med banken, har banken pant i selskapets varebeholdning, fordringer og driftstilbehør.

Bokført verdi pantsatte eiendeler pr. 31.12:	2019	2018
Maskiner og utstyr	482 706	7 098 788
Varebeholdning	28 540 705	14 000 000
Fordringer	20 381 676	9 632 170
Sum	48 922 381	23 632 170

Selskapets eiendeler er også stillet til sikkerhet for Smedstuen Eiendoms AS gjeld til banken på kr 39 500 000.

Org. nr. 990 335 591



Smedstuen AS

Noter 2019

Note nr. 11 - Egenkapital

	Aksjekapital	Overkurs	Annen Egenkapital	Sum
Pr. 31.12.18	3 000 000	4 879 210	0	7 879 210
Årets resultat	0	0	3 326 425	3 326 425
Pr. 31.12.19	3 000 000	4 879 210	3 326 425	11 205 634

Note nr. 12 - Skattekostnad

Årets skattegrunnlag fremkommer som følger:	2019	2018
Resultat før skatter	4 265 230	(3 333 555)
Permanente forskjeller	2 065	20 202
Endring midlertidige forskjeller	(3 577 527)	159 990
	689 768	(3 153 363)
Skattemessig fremførbart underskudd	(689 768)	3 153 363
Årets skattegrunnlag	0	0

Årets skattekostnad fremkommer slik:	2019	2018
Endring utsatt skattefordel	938 805	(717 870)
Resultatført skattekostnad	938 805	(717 870)

Utsatt skatt

Utsatt skatt pr. 31.12. er beregnet på grunnlag av de midlertidige forskjeller mellom regnskapsmessige og skattemessige verdier. Selskapet har følgende midlertidige forskjeller:

	2019	2018	Endring
<i>Positive (negative) midlertidige forskjeller:</i>			
Driftsmidler	(461 968)	758 721	(1 220 689)
Fordringer	(15 692)	(13 909)	(1 783)
Gevinst- og tapkonto	4 800 000	0	4 800 000
	4 322 340	744 812	3 577 527
Fremførbart underskudd	(4 475 192)	(5 164 960)	689 768
Grunnlag utsatt skatt (skattefordel)	(152 852)	(4 420 148)	4 267 296
Utsatt skattefordel	(33 628)	(972 433)	938 804
Skattesats	22 %	22 %	

Org. nr. 990 335 591



Smedstuen AS

Noter 2019

Note nr. 13 - Leiekostnader

Leieavtaler er av operasjonell karakter og er belastet regnskapet med følgende beløp:

	Leieperiode	2019	2018
Lokaler	10 år	5 300 000	5 300 000
Leasing av transportmidler	3 år	99 155	187 126
Maskiner o.l.	3 år	307 220	319 472
		<u>5 706 375</u>	<u>5 806 598</u>

Note nr. 14 - Salgsinntekter

Salgsinntekter består av følgende poster:

	2019	2018
Salg av ferdigvarer	<u>79 255 029</u>	<u>75 599 170</u>

Varene selges stil distributører som leverer over hele landet.

Andre driftsinntekter i 2019 gjelder salg av utstyr til eier av bygget og salg av varemerket mot tilbakeleie.



RSM Norge AS

Filipstad Brygge 1, 0252 Oslo
Pb 1312 Vika, 0112 Oslo
Org.nr: 982 316 588 MVA

T +47 23 11 42 00
F +47 23 11 42 01

www.rsmnorge.no

Til generalforsamlingen i Smedstuen AS

Uavhengig revisors beretning

Uttalelse om revisjonen av årsregnskapet

Konklusjon

Vi har revidert Smedstuen AS' årsregnskap som viser et overskudd på kr 3 326 425. Årsregnskapet består av balanse per 31. desember 2019, resultatregnskap for regnskapsåret avsluttet per denne datoen og noter til årsregnskapet, herunder et sammendrag av viktige regnskapsprinsipper.

Etter vår mening er det medfølgende årsregnskapet avgitt i samsvar med lov og forskrifter og gir et rettviseende bilde av selskapets finansielle stilling per 31. desember 2019, og av dets resultater for regnskapsåret avsluttet per denne datoen i samsvar med regnskapslovens regler og god regnskapsskikk i Norge.

Grunnlag for konklusjonen

Vi har gjennomført revisjonen i samsvar med lov, forskrift og god revisjonsskikk i Norge, herunder de internasjonale revisjonsstandardene International Standards on Auditing (ISA-ene). Våre oppgaver og plikter i henhold til disse standardene er beskrevet i Revisors oppgaver og plikter ved revisjon av årsregnskapet. Vi er uavhengige av selskapet slik det kreves i lov og forskrift, og har overholdt våre øvrige etiske forpliktelser i samsvar med disse kravene. Etter vår oppfatning er innhentet revisjonsbevis tilstrekkelig og hensiktsmessig som grunnlag for vår konklusjon.

Øvrig informasjon

Ledelsen er ansvarlig for øvrig informasjon. Øvrig informasjon omfatter informasjon i årsrapporten bortsett fra årsregnskapet og den tilhørende revisjonsberetningen.

Vår uttalelse om revisjonen av årsregnskapet dekker ikke øvrig informasjon, og vi attesterer ikke den øvrige informasjonen.

I forbindelse med revisjonen av årsregnskapet er det vår oppgave å lese øvrig informasjon med det formål å vurdere hvorvidt det foreligger vesentlig inkonsistens mellom øvrig informasjon og årsregnskapet, kunnskap vi har opparbeidet oss under revisjonen, eller hvorvidt den tilsynelatende inneholder vesentlig feilinformasjon.

Dersom vi konkluderer med at den øvrige informasjonen inneholder vesentlig feilinformasjon er vi pålagt å rapportere det. Vi har ingenting å rapportere i så henseende.

Styrets og daglig leders ansvar for årsregnskapet

Styret og daglig leder (ledelsen) er ansvarlig for å utarbeide årsregnskapet i samsvar med lov og forskrifter, herunder for at det gir et rettviseende bilde i samsvar med regnskapslovens regler og god regnskapsskikk i Norge. Ledelsen er også ansvarlig for slik internkontroll som den finner nødvendig for å kunne utarbeide et årsregnskap som ikke inneholder vesentlig feilinformasjon, verken som følge av misligheter eller utilsiktede feil.

Ved utarbeidelsen av årsregnskapet må ledelsen ta standpunkt til selskapets evne til fortsatt drift og opplyse om forhold av betydning for fortsatt drift. Forutsetningen om fortsatt drift skal legges til grunn for årsregnskapet så lenge det ikke er sannsynlig at virksomheten vil bli avviklet.

THE POWER OF BEING UNDERSTOOD
AUDIT | TAX | CONSULTING

RSM Norge AS is a member of the RSM network and trades as RSM. RSM is the trading name used by the members of the RSM network. Each member of the RSM network is an independent accounting and consulting firm which practices in its own right. The RSM network is not itself a separate legal entity in any jurisdiction.

RSM Norge AS er medlem av/er a member of Den norske Revisorforning.



Revisors beretning 2019 for Smedstuen AS



Revisors oppgaver og plikter ved revisjonen av årsregnskapet

Vårt mål med revisjonen er å oppnå betryggende sikkerhet for at årsregnskapet som helhet ikke inneholder vesentlig feilinformasjon, verken som følge av misligheter eller utilsiktede feil, og å avgi en revisjonsberetning som inneholder vår konklusjon. Betyggende sikkerhet er en høy grad av sikkerhet, men ingen garanti for at en revisjon utført i samsvar med lov, forskrift og god revisjonsskikk i Norge, herunder ISA-ene, alltid vil avdekke vesentlig feilinformasjon som eksisterer. Feilinformasjon kan oppstå som følge av misligheter eller utilsiktede feil. Feilinformasjon blir vurdert som vesentlig dersom den enkeltvis eller samlet med rimelighet kan forventes å påvirke økonomiske beslutninger som brukerne foretar basert på årsregnskapet.

For videre beskrivelse av revisors oppgaver og plikter vises det til:
<https://revisorforeningen.no/revisjonsberetninger>

Uttalelse om andre lovmessige krav

Konklusjon om årsberetningen

Basert på vår revisjon av årsregnskapet som beskrevet ovenfor, mener vi at opplysningene i årsberetningen om årsregnskapet og forutsetningen om fortsatt drift er konsistente med årsregnskapet og i samsvar med lov og forskrifter.

Konklusjon om registrering og dokumentasjon

Basert på vår revisjon av årsregnskapet som beskrevet ovenfor, og kontrollhandlinger vi har funnet nødvendig i henhold til internasjonal standard for attestasjonsoppdrag (ISAE) 3000 «Attestasjonsoppdrag som ikke er revisjon eller forenklet revisorkontroll av historisk finansiell informasjon», mener vi at ledelsen har oppfylt sin plikt til å sørge for ordentlig og oversiktlig registrering og dokumentasjon av selskapets regnskapsopplysninger i samsvar med lov og god bokføringskikk i Norge.

Oslo, 19. mars 2020
RSM Norge AS

Gro Aune
Statsautorisert revisor