



ÅRSREGNSKAPET FOR REGNSKAPSÅRET 2024 - GENERELL INFORMASJON

Enheten

Organisasjonsnummer: 919 139 242
Organisasjonsform: Aksjeselskap
Foretaksnavn: JOMASO HOLDING AS
Forretningsadresse: c/o Jon Kaasa
Fagertunveien 78
1358 JAR

Regnskapsår

Årsregnskapets periode: 01.01.2024 - 31.12.2024

Konsern

Morselskap i konsern: Nei

Regnskapsregler

Regler for små foretak benyttet: Ja
Benyttet ved utarbeidelsen av årsregnskapet til selskapet: Regnskapslovens alminnelige regler

Årsregnskapet fastsatt av kompetent organ

Bekreftet av representant for selskapet: Kaasa Jon Martin
Dato for fastsettelse av årsregnskapet: 15.04.2025

Grunnlag for avgivelse

År 2024: Årsregnskapet er elektronisk innlevert
År 2023: Tall er hentet fra elektronisk innlevert årsregnskap fra 2024

Det er ikke krav til at årsregnskapet m.v. som sendes til Regnskapsregisteret er undertegnet. Kontrollen på at dette er utført ligger hos revisor/enhetens øverste organ. Sikkerheten ivaretas ved at innsender har rolle/rettighet for innsending av årsregnskapet via Altinn, og ved at det bekreftes at årsregnskapet er fastsatt av kompetent organ.

Brønnøysundregistrene, 02.06.2025



Resultatregnskap

Beløp i: NOK	Note	2024	2023
RESULTATREGNSKAP			
Kostnader			
Lønnskostnad	1	10 000	15 000
Annen driftskostnad		33 141	28 419
Sum kostnader		43 141	43 419
Driftsresultat		-43 141	-43 419
Finansinntekter og finanskostnader			
Annen renteinntekt		105	74
Annen finansinntekt		65 230	312 568
Sum finansinntekter		65 335	312 642
Annen rentekostnad		51 986	30 025
Sum finanskostnader		51 986	30 025
Netto finans		13 349	282 616
Resultat før skattekostnad		-29 792	239 197
Årsresultat	2, 3	-29 792	239 197
Årsresultat etter minoritetsinteresser		-29 792	239 197
Totalresultat		-29 792	239 197
Overføringer og disponeringer			
Avsatt til annen egenkapital			239 197
Overført fra annen egenkapital		-29 792	
Sum overføringer og disponeringer		-29 792	239 197



Balanse

Beløp i: NOK	Note	2024	2023
BALANSE - EIENDELER			
Anleggsmidler			
Immaterielle eiendeler			
Finansielle anleggsmidler			
Investering i datterselskap	4		
Investering i annet foretak i samme konsern	4		
Investeringer i tilknyttet selskap	4		
Investeringer i aksjer og andeler	4	2 575 137	2 221 422
Obligasjoner	4		
Andre langsiktige fordringer	4		
Sum finansielle anleggsmidler		2 575 137	2 221 422
Sum anleggsmidler		2 575 137	2 221 422
Omløpsmidler			
Varer			
Bankinnskudd, kontanter og lignende			
Bankinnskudd, kontanter o.l.		1 687 709	2 219 229
Sum bankinnskudd, kontanter og lignende		1 687 709	2 219 229
Sum omløpsmidler		1 687 709	2 219 229
SUM EIENDELER		4 262 845	4 440 651
BALANSE - EGENKAPITAL OG GJELD			
Egenkapital			
Innskutt egenkapital			
Aksjekapital	5	30 000	30 000
Overkurs		365 000	565 000
Sum innskutt egenkapital		395 000	595 000
Opptjent egenkapital			



Balanse

Beløp i: NOK	Note	2024	2023
Annen egenkapital		2 815 859	2 845 651
Sum opptjent egenkapital		2 815 859	2 845 651
Sum egenkapital	3, 6	3 210 859	3 440 651
Gjeld			
Langsiktig gjeld			
Annen langsiktig gjeld			
Ansvarlig lånekapital		1 051 986	1 000 000
Gjeld til aksjonær	1		
Sum annen langsiktig gjeld		1 051 986	1 000 000
Sum langsiktig gjeld		1 051 986	1 000 000
Sum gjeld		1 051 986	1 000 000
SUM EGENKAPITAL OG GJELD		4 262 845	4 440 651



Brønnøysundregistrene

ÅRSREGNSKAP FOR REGNSKAPSÅRET 2024 - GENERELL INFORMASJON

Journalnummer: 2025 483790

Enheten

Organisasjonsnummer: 919 139 242
Organisasjonsform: Aksjeselskap
Foretaksnavn: JOMASO HOLDING AS
Forretningsadresse: c/o Jon Kaasa
Fagertunveien 78
1358 JAR

Regnskapsår

Årsregnskapets periode: 01.01.2024 - 31.12.2024

Konsern

Morselskap i konsern: Nei

Regnskapsregler

Regler for små foretak benyttet: Ja
Benyttet ved utarbeidelsen av
årsregnskapet til selskapet: Regnskapslovens alminnelige regler

Årsregnskapet fastsatt av kompetent organ

Bekreftet av representant for selskapet: Kaasa Jon Martin
Dato for fastsettelse av årsregnskapet: 15.04.2025

Revisjon

Selskapet har besluttet at årsregnskapet
ikke skal revideres: Ja
Årsregnskapet er utarbeidet av ekstern
autorisert regnskapsfører: Ja
Ekstern autorisert regnskapsfører har i
løpet av regnskapsåret bistått ved den
løpende regnskapsføringen eller utført
andre tjenester for selskapet enn å
utarbeide årsregnskapet: Ja

Grunnlag for avgivelse

År 2024: Årsregnskap er elektronisk innlevert.
År 2023: Tall er hentet fra elektronisk innlevert årsregnskap fra 2024.

Det er ikke krav til at årsregnskapet m.v. som sendes til Regnskapsregisteret er undertegnet. Kontrollen på at dette er utført ligger hos revisor/enhetens øverste organ. Sikkerheten ivaretas ved at innsender har rolle/rettighet for innsending av årsregnskapet via Altinn, og ved at det bekreftes at årsregnskapet er fastsatt av kompetent organ.

Brønnøysundregistrene, 28.05.2025

Brønnøysundregistrene
Postadresse: Postboks 900, 8910 Brønnøysund
Telefon: 75 00 75 00
E-post: firmapost@brreg.no Internett: www.brreg.no
Organisasjonsnummer: 974 760 673



Organisasjonsnr: 919 139 242
JOMASO HOLDING AS

RESULTATREGNSKAP

Beløp i: NOK	Note	2024	2023
RESULTATREGNSKAP			
Kostnader			
Lønnskostnad	1	10 000	15 000
Annen driftskostnad		33 141	28 419
Sum kostnader		43 141	43 419
Driftsresultat		-43 141	-43 419
Finansinntekter og finanskostnader			
Annen renteinntekt		105	74
Annen finansinntekt		65 230	312 568
Sum finansinntekter		65 335	312 642
Annen rentekostnad		51 986	30 025
Sum finanskostnader		51 986	30 025
Netto finans		13 349	282 616
Resultat før skattekostnad		-29 792	239 197
Årsresultat	2, 3	-29 792	239 197
Årsresultat etter minoritetsinteresser		-29 792	239 197
Totalresultat		-29 792	239 197
Overføringer og disponeringer			
Avsatt til annen egenkapital			239 197
Overført fra annen egenkapital		-29 792	
Sum overføringer og disponeringer		-29 792	239 197



Organisasjonsnr: 919 139 242
JOMASO HOLDING AS

BALANSE

Beløp i: NOK **Note** **2024** **2023**

BALANSE - EIENDELER

Anleggsmidler

Immaterielle eiendeler

Finansielle anleggsmidler

Investering i datterselskap	4		
Investering i annet foretak i samme konsern	4		
Investeringer i tilknyttet selskap	4		
Investeringer i aksjer og andeler	4	2 575 137	2 221 422
Obligasjoner	4		
Andre langsiktige fordringer	4		
Sum finansielle anleggsmidler		2 575 137	2 221 422
Sum anleggsmidler		2 575 137	2 221 422

Omløpsmidler

Varer

Bankinnskudd, kontanter og lignende

Bankinnskudd, kontanter o. l.		1 687 709	2 219 229
Sum bankinnskudd, kontanter og lignende		1 687 709	2 219 229
Sum omløpsmidler		1 687 709	2 219 229
SUM EIENDELER		4 262 845	4 440 651

BALANSE - EGENKAPITAL OG GJELD

Egenkapital

Innskutt egenkapital

Aksjekapital	5	30 000	30 000
Overkurs		365 000	565 000
Sum innskutt egenkapital		395 000	595 000

Opptjent egenkapital

Annen egenkapital		2 815 859	2 845 651
Sum opptjent egenkapital		2 815 859	2 845 651
Sum egenkapital	3, 6	3 210 859	3 440 651



Gjeld		
Langsiktig gjeld		
Annen langsiktig gjeld		
Ansvarlig lånekapital	1 051 986	1 000 000
Gjeld til aksjonær	1	
Sum annen langsiktig gjeld	1 051 986	1 000 000
Sum langsiktig gjeld	1 051 986	1 000 000
Sum gjeld	1 051 986	1 000 000
SUM EGENKAPITAL OG GJELD	4 262 845	4 440 651



Organisasjonsnr: 919 139 242
JOMASO HOLDING AS

NOTEOPPLYSNINGER - SELSKAP - alle poster oppgitt i hele tall

Note

1

Antall årsverk i regnskapsåret
0.00

Sum Beløp

Balanseført verdi 31.12. Varige driftsmidler Immaterielle eiend.

Konsernregnskap

Morselskapet sitt navn

Forretningskontor for morselskapet

Begrunnelse for at datterselskap er utelatt fra konsolideringen

Samlet beløp - tilknyttet selskap Årets Fjorårets

Samlet beløp - foretak i samme konsern Årets Fjorårets

Samlet beløp - foretak i samme konsern Årets Fjorårets

Samlet beløp - felles kontrollert virksomhet Årets Fjorårets

Pantstillelse Beløp

Beholdning av egne aksjer Antall Pålydende Andel av aksjek.



Årsregnskap 2024 Jomaso Holding AS

Resultatregnskap
Balanse
Noter til regnskapet



Org.nr.: 919 139 242



RESULTATREGNSKAP

JOMASO HOLDING AS

DRIFTSINNEKTER OG DRIFTSKOSTNADER	Note	2024	2023
Lønnskostnad	1	10 000	15 000
Annen driftskostnad		33 141	28 419
Sum driftskostnader		43 141	43 419
Driftsresultat		-43 141	-43 419
FINANSINNEKTER OG FINANSKOSTNADER			
Annen renteinntekt		105	74
Annen finansinntekt		65 230	312 568
Annen rentekostnad		51 986	30 025
Resultat av finansposter		13 349	282 616
Resultat før skattekostnad		-29 792	239 197
Resultat		-29 792	239 197
Årsresultat	2, 3	-29 792	239 197
OVERFØRINGER			
Avsatt til annen egenkapital		0	239 197
Overført fra annen egenkapital		29 792	0
Sum overføringer		-29 792	239 197



BALANSE

JOMASO HOLDING AS

EIENDELER	Note	2024	2023
ANLEGGSMIDLER			
FINANSIELLE ANLEGGSMIDLER			
Investeringer i aksjer og andeler	4	2 575 137	2 221 422
Sum finansielle anleggsmidler		2 575 137	2 221 422
Sum anleggsmidler		2 575 137	2 221 422
OMLØPSMIDLER			
Bankinnskudd, kontanter o.l.		1 687 709	2 219 229
Sum omløpsmidler		1 687 709	2 219 229
Sum eiendeler		4 262 845	4 440 651



BALANSE				
JOMASO HOLDING AS				
EGENKAPITAL OG GJELD	Note	2024	2023	
EGENKAPITAL				
INNSKUTT EGENKAPITAL				
Aksjekapital	5	30 000	30 000	
Overkurs		365 000	565 000	
Sum innskutt egenkapital		395 000	595 000	
OPPTJENT EGENKAPITAL				
Annen egenkapital		2 815 859	2 845 651	
Sum opptjent egenkapital		2 815 859	2 845 651	
Sum egenkapital	3, 6	3 210 859	3 440 651	
GJELD				
ANNEN LANGSIKTIG GJELD				
Annen langsiktig gjeld		1 051 986	1 000 000	
Sum annen langsiktig gjeld		1 051 986	1 000 000	
KORTSIKTIG GJELD				
Sum gjeld		1 051 986	1 000 000	
Sum egenkapital og gjeld		4 262 845	4 440 651	

Oslo, 15.04.2025
Styret i Jomaso Holding AS

Kaasa Jon
Styreleder

Kaasa Jon Martin
Styremedlem

Kaasa Sophie Christine
Styremedlem



Regnskapsprinsipper

Årsregnskapet er satt opp i samsvar med regnskapsloven og NRS 8 - God regnskapsskikk for små foretak.

SKATT

Skattekostnaden i resultatregnskapet omfatter både periodens betalbare skatt og endring i utsatt skatt. Utsatt skatt er beregnet med 22 % på grunnlag av de midlertidige forskjeller som eksisterer mellom regnskapsmessige og skattemessige verdier, samt ligningsmessig underskudd til fremføring ved utgangen av regnskapsåret. Skatteøkende og skattereduserende midlertidige forskjeller som reverserer eller kan reverseres i samme periode er utlignet og nettoført.

KLASSIFISERING OG VURDERING AV ANLEGGSMIDLER

Anleggsmidler omfatter eiendeler bestemt til varig eie og bruk. Anleggsmidler er vurdert til anskaffelseskost. Varige driftsmidler balanseføres og avskrives over driftsmidlets økonomiske levetid. Avskrivningsperioden for fast eiendom anskaffet etter 2009 er dekomponert i en del som gjelder råbygget og en del som gjelder faste tekniske installasjoner. Varige driftsmidler nedskrives til gjenvinnbart beløp ved verdifall som forventes ikke å være forbigående. Gjenvinnbart beløp er det høyeste av netto salgsverdi og verdi i bruk. Verdi i bruk er nåverdi av fremtidige kontantstrømmer knyttet til eiendelen. Nedskrivningen reverseres når grunnlaget for nedskrivningen ikke lenger er til stede.



Note 1 Lønnskostnader

Jomaso Holding AS har hatt 0 årsverk og ingen lønns- eller personalkostnader i 2024 annet enn gaver til styremedlemmer på kr 10 000.

Note 2 Skatt

Årets skattekostnad	2024	2023
Resultatført skatt på ordinært resultat:		
Betalbar skatt	0	0
Endring i utsatt skattefordel	0	0
Skattekostnad ordinært resultat	0	0
Skattepliktig inntekt:		
Resultat før skatt	-29 792	239 197
Permanente forskjeller	-63 273	-303 236
Skattepliktig inntekt	-93 065	-64 038
Betalbar skatt i balansen:		
Betalbar skatt på årets resultat	0	0
Sum betalbar skatt i balansen	0	0

Skatteeffekten av midlertidige forskjeller og underskudd til fremføring som har gitt opphav til utsatt skatt og utsatte skattefordeler, spesifisert på typer av midlertidige forskjeller

	2024	2023	Endring
Akkumulert fremførbart underskudd	-179 141	-86 076	93 065
Inngår ikke i beregningen av utsatt skatt	179 141	86 076	-93 065
Utsatt skattefordel (22 %)	0	0	0

I henhold til God regnskapsskikk for små foretak balanseføres ikke utsatt skattefordel.

Note 3 Egenkapital

	Aksje- kapital	Overkurs	Annen egenkapital	Sum
Pr. 31.12.2023	30 000	565 000	2 845 651	3 440 651
Pr. 01.01.2024	30 000	565 000	2 845 651	3 440 651
Kapitalnedsettelse og utdeling av overkurs	0	-200 000		-200 000
Årets underskudd			-29 792	-29 792
Pr. 31.12.2024	30 000	365 000	2 815 859	3 210 859



Note 4 Langsiktige verdipapirer

	Anskaffelses kost	Balanseført verdi
ANLEGGSMIDLER		
Eiendomsspar AS	1 999 735	1 999 735
Haforo Holding AS	202 500	202 500
Hygotech AS	231 500	231 500
Tvet Holding AS	287 652	287 652
Sum	2 721 387	2 721 387

Note 5 Aksjonærer

AKSJEKAPITALEN I JOMASO HOLDING AS PR. 31.12 BESTÅR AV:

	Antall	Pålydende	Bokført
Ordinære aksjer	300	100,0	30 000
Sum	300		30 000

EIERSTRUKTUR

De største aksjonærene i % pr. 31.12 var:

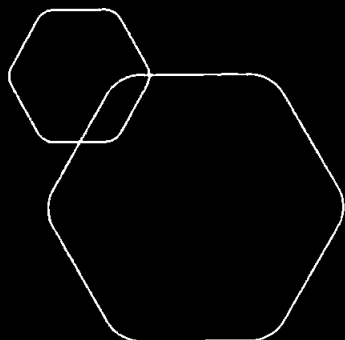
	Ordinære	Eierandel	Stemmeandel
Kaasa Jon	240	80,0	80,0
Kaasa Jon Martin	30	10,0	10,0
Kaasa Sophie Christine	30	10,0	10,0
Totalt antall aksjer	300	100,0	100,0

AKSJER EIET AV MEDLEMMER I STYRET OG DAGLIG LEDER:

Navn	Verv	Ordinære
Kaasa Jon Martin	Styremedlem	30
Kaasa Sophie Christine	Styremedlem	30
Kaasa Jon	Styreleder	240
Totalt antall aksjer		300

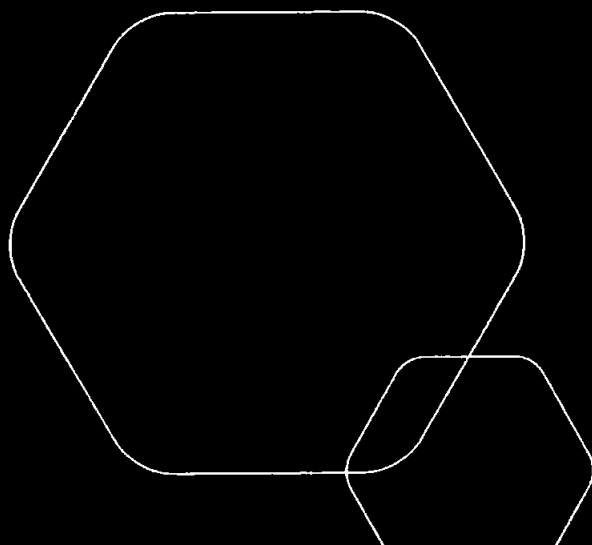
Note 6 Fortsatt drift

Resultatet for 2024 viser et underskudd på kr. 29 792 etter skatt, mot et overskudd på kr. 239 197 i 2023. Soliditeten og likviditeten er fortsatt god og det er ikke noe som indikerer at driften ikke kan fortsette. Styret vurderer at forutsetningene for fortsatt drift er til stede og legger det til grunn for sin virksomhet.



Årsregnskap 2024
Jomaso Holding AS

Resultatregnskap
Balanse
Noter til regnskapet



Org.nr.: 919 139 242



RESULTATREGNSKAP

JOMASO HOLDING AS

DRIFTSINNEKTER OG DRIFTSKOSTNADER	Note	2024	2023
Lønnskostnad	1	10 000	15 000
Annen driftskostnad		33 141	28 419
Sum driftskostnader		43 141	43 419
Driftsresultat		-43 141	-43 419
FINANSINNEKTER OG FINANSKOSTNADER			
Annen renteinntekt		105	74
Annen finansinntekt		65 230	312 568
Annen rentekostnad		51 986	30 025
Resultat av finansposter		13 349	282 616
Resultat før skattekostnad		-29 792	239 197
Resultat		-29 792	239 197
Årsresultat	2, 3	-29 792	239 197
OVERFØRINGER			
Avsatt til annen egenkapital		0	239 197
Overført fra annen egenkapital		29 792	0
Sum overføringer		-29 792	239 197




BALANSE

JOMASO HOLDING AS

EIENDELER	Note	2024	2023
ANLEGGSMIDLER			
FINANSIELLE ANLEGGSMIDLER			
Investeringer i aksjer og andeler	4	2 575 137	2 221 422
Sum finansielle anleggsmidler		2 575 137	2 221 422
Sum anleggsmidler		2 575 137	2 221 422
OMLØPSMIDLER			
Bankinnskudd, kontanter o.l.		1 687 709	2 219 229
Sum omløpsmidler		1 687 709	2 219 229
Sum eiendeler		4 262 845	4 440 651




BALANSE				
JOMASO HOLDING AS				
EGENKAPITAL OG GJELD	Note	2024	2023	
EGENKAPITAL				
INNSKUTT EGENKAPITAL				
Aksjekapital	5	30 000	30 000	
Overkurs		365 000	565 000	
Sum innskutt egenkapital		395 000	595 000	
OPPTJENT EGENKAPITAL				
Annen egenkapital		2 815 859	2 845 651	
Sum opptjent egenkapital		2 815 859	2 845 651	
Sum egenkapital	3, 6	3 210 859	3 440 651	
GJELD				
ANNEN LANGSIKTIG GJELD				
Annen langsiktig gjeld		1 051 986	1 000 000	
Sum annen langsiktig gjeld		1 051 986	1 000 000	
KORTSIKTIG GJELD				
Sum gjeld		1 051 986	1 000 000	
Sum egenkapital og gjeld		4 262 845	4 440 651	




Kaasa Jon
Styreleder

Oslo, 15.04.2025
Styret i Jomaso Holding AS



Kaasa Jon Martin
Styremedlem



Kaasa Sophie Christine
Styremedlem



Regnskapsprinsipper

Årsregnskapet er satt opp i samsvar med regnskapsloven og NRS 8 - God regnskapsskikk for små foretak.

SKATT

Skattekostnaden i resultatregnskapet omfatter både periodens betalbare skatt og endring i utsatt skatt. Utsatt skatt er beregnet med 22 % på grunnlag av de midlertidige forskjeller som eksisterer mellom regnskapsmessige og skattemessige verdier, samt ligningsmessig underskudd til fremføring ved utgangen av regnskapsåret. Skatteøkende og skattereduserende midlertidige forskjeller som reverserer eller kan reverseres i samme periode er utlignet og nettoført.

KLASSIFISERING OG VURDERING AV ANLEGGSMIDLER

Anleggsmidler omfatter eiendeler bestemt til varig eie og bruk. Anleggsmidler er vurdert til anskaffelseskost. Varige driftsmidler balanseføres og avskrives over driftsmidlets økonomiske levetid. Avskrivningsperioden for fast eiendom anskaffet etter 2009 er dekomponert i en del som gjelder råbygget og en del som gjelder faste tekniske installasjoner. Varige driftsmidler nedskrives til gjenvinnbart beløp ved verdifall som forventes ikke å være forbigående. Gjenvinnbart beløp er det høyeste av netto salgsverdi og verdi i bruk. Verdi i bruk er nåverdi av fremtidige kontantstrømmer knyttet til eiendelen. Nedskrivningen reverseres når grunnlaget for nedskrivningen ikke lenger er til stede.



Note 1 Lønnskostnader

Jomaso Holding AS har hatt 0 årsverk og ingen lønns- eller personalkostnader i 2024 annet enn gaver til styremedlemmer på kr 10 000.

Note 2 Skatt

Årets skattekostnad	2024	2023
Resultatført skatt på ordinært resultat:		
Betalbar skatt	0	0
Endring i utsatt skattefordel	0	0
Skattekostnad ordinært resultat	0	0
Skattepliktig inntekt:		
Resultat før skatt	-29 792	239 197
Permanente forskjeller	-63 273	-303 236
Skattepliktig inntekt	-93 065	-64 038
Betalbar skatt i balansen:		
Betalbar skatt på årets resultat	0	0
Sum betalbar skatt i balansen	0	0

Skatteeffekten av midlertidige forskjeller og underskudd til fremføring som har gitt opphav til utsatt skatt og utsatte skattefordeler, spesifisert på typer av midlertidige forskjeller

	2024	2023	Endring
Akkumulert fremførbart underskudd	-179 141	-86 076	93 065
Inngår ikke i beregningen av utsatt skatt	179 141	86 076	-93 065
Utsatt skattefordel (22 %)	0	0	0

I henhold til God regnskapsskikk for små foretak balanseføres ikke utsatt skattefordel.

Note 3 Egenkapital

	Aksje- kapital	Overkurs	Annen egenkapital	Sum
Pr. 31.12.2023	30 000	565 000	2 845 651	3 440 651
Pr. 01.01.2024	30 000	565 000	2 845 651	3 440 651
Kapitalnedsettelse og utdeling av overkurs	0	-200 000		-200 000
Årets underskudd			-29 792	-29 792
Pr. 31.12.2024	30 000	365 000	2 815 859	3 210 859



Note 4 Langsiktige verdipapirer

	Anskaffelses kost	Balanseført verdi
ANLEGGSMIDLER		
Eiendomsspar AS	1 999 735	1 999 735
Haforo Holding AS	202 500	202 500
Hygotech AS	231 500	231 500
Tvet Holding AS	287 652	287 652
Sum	2 721 387	2 721 387

Note 5 Aksjonærer

AKSJEKAPITALEN I JOMASO HOLDING AS PR. 31.12 BESTÅR AV:

	Antall	Pålydende	Bokført
Ordinære aksjer	300	100,0	30 000
Sum	300		30 000

EIERSTRUKTUR

De største aksjonærene i % pr. 31.12 var:

	Ordinære	Eierandel	Stemmeandel
Kaasa Jon	240	80,0	80,0
Kaasa Jon Martin	30	10,0	10,0
Kaasa Sophie Christine	30	10,0	10,0
Totalt antall aksjer	300	100,0	100,0

AKSJER EIET AV MEDLEMMER I STYRET OG DAGLIG LEDER:

Navn	Verv	Ordinære
Kaasa Jon Martin	Styremedlem	30
Kaasa Sophie Christine	Styremedlem	30
Kaasa Jon	Styreleder	240
Totalt antall aksjer		300

Note 6 Fortsatt drift

Resultatet for 2024 viser et underskudd på kr. 29 792 etter skatt, mot et overskudd på kr. 239 197 i 2023. Soliditeten og likviditeten er fortsatt god og det er ikke noe som indikerer at driften ikke kan fortsette. Styret vurderer at forutsetningene for fortsatt drift er til stede og legger det til grunn for sin virksomhet.