



ÅRSREGNSKAPET FOR REGNSKAPSÅRET 2017 - GENERELL INFORMASJON

Enheten

Organisasjonsnummer: 917 961 697
Organisasjonsform: Aksjeselskap
Foretaksnavn: SKAGERAK MATURO INVEST AS
Forretningsadresse: Østre Strandgate 12A
4610 KRISTIANSAND S

Regnskapsår

Årsregnskapets periode: 01.01.2017 - 31.12.2017

Konsern

Morselskap i konsern: Nei

Regnskapsregler

Regler for små foretak benyttet: Ja
Benyttet ved utarbeidelsen av årsregnskapet til selskapet: Regnskapslovens alminnelige regler

Årsregnskapet fastsatt av kompetent organ

Bekreftet av representant for selskapet: Andre Berg Edvardsen
Dato for fastsettelse av årsregnskapet: 12.04.2018

Grunnlag for avgivelse

År 2017: Årsregnskapet er elektronisk innlevert
År 2016: Tall er hentet fra elektronisk innlevert årsregnskap fra 2017

Det er ikke krav til at årsregnskapet m.v. som sendes til Regnskapsregisteret er undertegnet. Kontrollen på at dette er utført ligger hos revisor/enhetens øverste organ. Sikkerheten ivaretas ved at innsender har rolle/rettighet for innsending av årsregnskapet via Altinn, og ved at det bekreftes at årsregnskapet er fastsatt av kompetent organ.

Brønnøysundregistrene, 06.05.2021



Resultatregnskap

Beløp i: NOK	Note	2017	2016
RESULTATREGNSKAP			
Kostnader			
Annen driftskostnad		16 924	7 599
Sum kostnader		16 924	7 599
Driftsresultat		-16 924	-7 599
Finansinntekter og finanskostnader			
Annen renteinntekt		42	15
Sum finansinntekter		42	15
Netto finans		42	15
Ordinært resultat før skattekostnad		-16 882	-7 584
Skattekostnad på ordinært resultat	2	-3 751	-3 157
Ordinært resultat etter skattekostnad		-13 131	-4 427
Årsresultat	4	-13 131	-4 427
Årsresultat etter minoritetsinteresser		-13 131	-4 427
Totalresultat		-13 131	-4 427
Overføringer og disponeringer			
Udekket tap		-13 131	-4 427
Sum overføringer og disponeringer		-13 131	-4 427



Balanse

Beløp i: NOK	Note	2017	2016
BALANSE - EIENDELER			
Anleggsmidler			
Immaterielle eiendeler			
Utsatt skattefordel	2	6 908	3 157
Sum immaterielle eiendeler		6 908	3 157
Finansielle anleggsmidler			
Investeringer i aksjer og andeler	3	1 300 000	300 000
Sum finansielle anleggsmidler		1 300 000	300 000
Sum anleggsmidler		1 306 908	303 157
Omløpsmidler			
Varer			
Bankinnskudd, kontanter og lignende			
Bankinnskudd, kontanter og lignende		70 594	87 371
Sum bankinnskudd, kontanter og lignende		70 594	87 371
Sum omløpsmidler		70 594	87 371
SUM EIENDELER		1 377 502	390 528
BALANSE - EGENKAPITAL OG GJELD			
Egenkapital			
Innskutt egenkapital			
Selskapskapital	1	100 000	100 000
Overkurs		294 430	294 430
Sum innskutt egenkapital		394 430	394 430
Opptjent egenkapital			
Udekket tap		17 558	4 427
Sum opptjent egenkapital		-17 558	-4 427



Balanse

Beløp i: NOK	Note	2017	2016
Sum egenkapital	4	376 872	390 003
Gjeld			
Langsiktig gjeld			
Utsatt skatt	2		
Annen langsiktig gjeld			
Øvrig langsiktig gjeld		1 000 000	
Sum annen langsiktig gjeld	5	1 000 000	
Sum langsiktig gjeld		1 000 000	0
Kortsiktig gjeld			
Leverandørgjeld		630	525
Betalbar skatt	2		
Sum kortsiktig gjeld		630	525
Sum gjeld		1 000 630	525
SUM EGENKAPITAL OG GJELD		1 377 502	390 528



Årsregnskap 2017 Skagerak Maturø Invest AS

Resultatregnskap
Balanse
Noter

Org.nr.: 917 961 697



RESULTATREGNSKAP 31.10 - 31.12.2016

SKAGERAK MATURO INVEST AS

DRIFTSINNEKTER OG DRIFTSKOSTNADER	Note	2017	2016
Annen driftskostnad		16 924	7 599
Sum driftskostnader		16 924	7 599
Driftsresultat		-16 924	-7 599
FINANSINNEKTER OG FINANSKOSTNADER			
Annen renteinntekt		42	15
Resultat av finansposter		42	15
Ordinært resultat før skattekostnad		-16 882	-7 584
Skattekostnad på ordinært resultat	2	-3 751	-3 157
Ordinært resultat		-13 131	-4 427
EKSTRAORDINÆRE INNEKTER OG KOSTNADER			
Årsresultat	4	-13 131	-4 427
OVERFØRINGER			
Overført til udekket tap		13 131	4 427
Sum overføringer		-13 131	-4 427

SKAGERAK MATURO INVEST AS

SIDE 2



BALANSE

SKAGERAK MATURO INVEST AS


EIENDELER	Note	2017	2016
ANLEGGSMIDLER			
IMMATERIELLE EIENDELER			
Utsatt skattefordel	2	6 908	3 157
Sum immaterielle eiendeler		6 908	3 157
VARIGE DRIFTSMIDLER			
FINANSIELLE ANLEGGSMIDLER			
Investeringer i aksjer og andeler	3	1 300 000	300 000
Sum finansielle anleggsmidler		1 300 000	300 000
Sum anleggsmidler		1 306 908	303 157
OMLØPSMIDLER			
FORDRINGER			
INVESTERINGER			
Bankinnskudd, kontanter o.l.		70 594	87 371
Sum omløpsmidler		70 594	87 371
Sum eiendeler		1 377 502	390 528

SKAGERAK MATURO INVEST AS


SIDE 3





BALANSE			
SKAGERAK MATURO INVEST AS			
EGENKAPITAL OG GJELD	Note	2017	2016
EGENKAPITAL			
INNSKUTT EGENKAPITAL			
Aksjekapital	1	100 000	100 000
Overkurs		294 430	294 430
Sum Innskutt egenkapital		394 430	394 430
OPPTJENT EGENKAPITAL			
Udekket tap		-17 558	-4 427
Sum opptjent egenkapital		-17 558	-4 427
Sum egenkapital	4	376 872	390 003
GJELD			
AVSETNING FOR FORPLIKTELSER			
ANNEN LANGSIKTIG GJELD			
Øvrig langsiktig gjeld		1 000 000	0
Sum annen langsiktig gjeld	5	1 000 000	0
KORTSIKTIG GJELD			
Leverandørgjeld		630	525
Sum kortsiktig gjeld		630	525
Sum gjeld		1 000 630	525
Sum egenkapital og gjeld		1 377 502	390 528



Trym Skeie
styreleder


12.04.2018
Styret i Skagerak Maturø Invest AS


Andre Berg Edvardsen
styremedlem


Erik Edvård Tømmesen
styremedlem


Terje Berg-Utby
styremedlem


Espen Kjeldsen
styremedlem


Leif Svarstad
styremedlem



Regnskapsprinsipper

Årsregnskapet er satt opp i samsvar med regnskapsloven og NRS 8 - God regnskapsskikk for små foretak.

VALUTA

Pengeposter i utenlandsk valuta vurderes iht. kursen ved regnskapsårets slutt.

DRIFTSINNEKTER

Inntektsføring ved salg av varer skjer på leveringstidspunktet. Tjenester inntektsføres etter hvert som de leveres.

SKATT

Skattekostnaden i resultatregnskapet omfatter både periodens betalbare skatt og endring i utsatt skatt. Utsatt skatt er beregnet med 23% på grunnlag av de midlertidige forskjeller som eksisterer mellom regnskapsmessige og skattemessige verdier, samt ligningsmessig underskudd til fremføring ved utgangen av regnskapsåret. Skatteøkende og skattereduserende midlertidige forskjeller som reverserer eller kan reverseres i samme periode er utlignet og nettoført.

KLASSIFISERING OG VURDERING AV OMLØPSMIDLER

Omløpsmidler og kortsiktig gjeld omfatter normalt poster som forfaller til betaling innen ett år etter balansedagen, samt poster som knytter seg til varekretsløpet. Omløpsmidler vurderes til laveste verdi av anskaffelseskost og virkelig verdi.

AKSJER I DATTERSELSKAP

Investeringer i datterselskap er vurdert etter kostmetoden ettersom konsernet samlet ikke overstiger grensen for små foretak.

FORDRINGER

Kundefordringer og andre fordringer oppføres til pålydende etter fradrag for avsetning til forventet tap. Avsetning til tap gjøres på grunnlag av en individuell vurdering av de enkelte fordringene.

Note 1 Aksjonærer

Aksjekapitalen i Skagerak Maturø Invest AS pr. 31.12 består av:

	Antall	Pålydende	Bokført
Ordinære aksjer	100 000	1,00	100 000
Sum	100 000		100 000

Eierstruktur

De største aksjonærene i % pr. 31.12 var:

	Ordinære	Eierandel	Stemmeandel
Skagerak Maturø AS	71 000	71,0	71,0
Skeie Alpha Invest AS	29 000	29,0	29,0
Totalt antall aksjer	100 000	100,0	100,0



Note 2 Skatt

Årets skattekostnad	2017	2016
Resultatført skatt på ordinært resultat:		
Betalbar skatt	0	0
Endring i utsatt skattefordel	-3 751	-3 157
Skattekostnad ordinært resultat	-3 751	-3 157
Skattepliktig inntekt:		
Ordinært resultat før skatt	-16 882	-7 584
Permanente forskjeller	0	-5 570
Endring i midlertidige forskjeller	0	0
Skattepliktig inntekt	-16 882	-13 154
Betalbar skatt i balansen:		
Betalbar skatt på årets resultat	0	0
Sum betalbar skatt i balansen	0	0

Skatteeffekten av midlertidige forskjeller og underskudd til fremføring som har gitt opphav til utsatt skatt og utsatte skattefordeler, spesifisert på typer av midlertidige forskjeller:

	2017	2016	Endring
Akkumulert fremførbart underskudd	-30 036	-13 154	16 882
Grunnlag for beregning av utsatt skatt	30 036	13 154	16 882
Utsatt skattefordel (23 % / 24 %)	6 908	-3 157	3 751

Note 3 Investeringer i aksjer og andeler.

	Eierandel	Anskaffelses-	Balanseført	Egenkapital	Årets resultat
		kost	verdi	31.12 -100 %	100 %
Skagerak Maturu Seed AS	3,83 %	1 300 000	1 300 000	28 516 280	-9 199 749
Kontorkommune : Kristiansand					

Note 4 Egenkapital

	Aksjekapital	Overkurs	Annen egenkapital	Sum egenkapital
Pr 01.01.2017	-100 000	-294 430	4 427	-390 003
Årets resultat			13 131	13 131
Pr. 31.12.2017	-100 000	-294 430	17 558	-376 872



Note 5 Annen langsiktig gjeld

	2017	2016
Lån fra Skagerak Maturo AS	710 000	0
Lån fra Skeie Alpha Invest AS	290 000	0
Sum annen langsiktig gjeld	1 000 000	0

