



## ÅRSREGNSKAPET FOR REGNSKAPSÅRET 2024 - GENERELL INFORMASJON

### Enheten

Organisasjonsnummer: 989 560 115  
Organisasjonsform: Aksjeselskap  
Foretaksnavn: ZOOSERVICE AS  
Forretningsadresse: Fjellavegen 228  
5357 FJELL

### Regnskapsår

Årsregnskapets periode: 01.01.2024 - 31.12.2024

### Konsern

Morselskap i konsern: Nei

### Regnskapsregler

Regler for små foretak benyttet: Ja  
Benyttet ved utarbeidelsen av årsregnskapet til selskapet: Regnskapslovens alminnelige regler

### Årsregnskapet fastsatt av kompetent organ

Bekreftet av representant for selskapet: Nils-Morten Sletten Nesse  
Dato for fastsettelse av årsregnskapet: 12.03.2025

### Grunnlag for avgivelse

År 2024: Årsregnskapet er elektronisk innlevert  
År 2023: Tall er hentet fra elektronisk innlevert årsregnskap fra 2024

*Det er ikke krav til at årsregnskapet m.v. som sendes til Regnskapsregisteret er undertegnet. Kontrollen på at dette er utført ligger hos revisor/enhetens øverste organ. Sikkerheten ivaretas ved at innsender har rolle/rettighet for innsending av årsregnskapet via Altinn, og ved at det bekreftes at årsregnskapet er fastsatt av kompetent organ.*

Brønnøysundregistrene, 17.05.2026



### Resultatregnskap

Beløp i: NOK	Note	2024	2023
<b>RESULTATREGNSKAP</b>			
<b>Inntekter</b>			
Salgsinntekt		3 704 293	3 696 747
<b>Sum inntekter</b>		<b>3 704 293</b>	<b>3 696 747</b>
<b>Kostnader</b>			
Endring i beholdning av varer under tilvirkning og ferdig tilvirkede varer		-79 849	-56 067
Varekostnad	1	2 485 873	2 519 462
Lønnskostnad	2	610 541	859 786
Avskrivning av driftsmidler og immaterielle eiendeler		12 505	28 334
Annen driftskostnad		437 040	458 133
<b>Sum kostnader</b>		<b>3 466 110</b>	<b>3 809 648</b>
<b>Driftsresultat</b>		<b>238 182</b>	<b>-112 901</b>
<b>Finansinntekter og finanskostnader</b>			
Annen renteinntekt		54	
<b>Sum finansinntekter</b>		<b>54</b>	
Annen rentekostnad		23 185	16 514
<b>Sum finanskostnader</b>		<b>23 185</b>	<b>16 514</b>
<b>Netto finans</b>		<b>-23 131</b>	<b>-16 514</b>
<b>Resultat før skattekostnad</b>		<b>215 051</b>	<b>-129 415</b>
Skattekostnad på resultat	3	20 213	
<b>Årsresultat</b>	4	<b>194 838</b>	<b>-129 415</b>
<b>Årsresultat etter minoritetsinteresser</b>		<b>194 838</b>	<b>-129 415</b>
<b>Totalresultat</b>		<b>194 838</b>	<b>-129 415</b>
<b>Overføringer og disponeringer</b>			
Udekket tap			-19 068



## Resultatregnskap

<b>Beløp i: NOK</b>	<b>Note</b>	<b>2024</b>	<b>2023</b>
Avsatt til annen egenkapital		194 838	-110 347
<b>Sum overføringer og disponeringer</b>		<b>194 838</b>	<b>-129 415</b>



### Balanse

Beløp i: NOK	Note	2024	2023
<b>BALANSE - EIENDELER</b>			
<b>Anleggsmidler</b>			
<b>Immaterielle eiendeler</b>			
Konsesjoner, patenter o.l.			8 333
Utsatt skattefordel	3		
<b>Sum immaterielle eiendeler</b>			<b>8 333</b>
<b>Varige driftsmidler</b>			
Driftsløsøre, inventar o.a. utstyr			4 172
<b>Sum varige driftsmidler</b>			<b>4 172</b>
<b>Sum anleggsmidler</b>		<b>0</b>	<b>12 505</b>
<b>Omløpsmidler</b>			
<b>Varer</b>			
<b>Sum varer</b>	1	<b>767 674</b>	<b>687 824</b>
<b>Fordringer</b>			
Kundefordringer	5	15 044	5 327
Andre kortsiktige fordringer		14 405	10 778
<b>Sum fordringer</b>		<b>29 450</b>	<b>16 105</b>
<b>Bankinnskudd, kontanter og lignende</b>			
Bankinnskudd, kontanter o.l.	6	171 098	74 898
<b>Sum bankinnskudd, kontanter og lignende</b>		<b>171 098</b>	<b>74 898</b>
<b>Sum omløpsmidler</b>		<b>968 221</b>	<b>778 827</b>
<b>SUM EIENDELER</b>		<b>968 221</b>	<b>791 332</b>
<b>BALANSE - EGENKAPITAL OG GJELD</b>			
<b>Egenkapital</b>			
<b>Innskutt egenkapital</b>			
Aksjekapital	7	102 000	102 000



## Balanse

<b>Beløp i: NOK</b>	<b>Note</b>	<b>2024</b>	<b>2023</b>
Beholdning av egne aksjer	7		
<b>Sum innskutt egenkapital</b>		<b>102 000</b>	<b>102 000</b>
<b>Opptjent egenkapital</b>			
Annen egenkapital		194 838	
Udekket tap		19 068	19 068
<b>Sum opptjent egenkapital</b>		<b>175 770</b>	<b>-19 068</b>
<b>Sum egenkapital</b>	4	<b>277 770</b>	<b>82 932</b>
<b>Gjeld</b>			
<b>Langsiktig gjeld</b>			
Utsatt skatt	3		
<b>Annen langsiktig gjeld</b>			
<b>Sum langsiktig gjeld</b>		<b>0</b>	<b>0</b>
<b>Kortsiktig gjeld</b>			
Leverandørgjeld		101 862	94 901
Betalbar skatt	3	20 213	
Skyldig offentlige avgifter		71 281	60 297
Annen kortsiktig gjeld		497 095	553 202
<b>Sum kortsiktig gjeld</b>		<b>690 451</b>	<b>708 400</b>
<b>Sum gjeld</b>		<b>690 451</b>	<b>708 400</b>
<b>SUM EGENKAPITAL OG GJELD</b>		<b>968 221</b>	<b>791 332</b>



## Brønnøysundregistrene

### ÅRSREGNSKAP FOR REGNSKAPSÅRET 2024 - GENERELL INFORMASJON

Journalnummer: 2025 382369

#### Enheten

Organisasjonsnummer: 989 560 115  
Organisasjonsform: Aksjeselskap  
Foretaksnavn: ZOOSERVICE AS  
Forretningsadresse: Fjellavegen 228  
5357 FJELL

#### Regnskapsår

Årsregnskapets periode: 01.01.2024 - 31.12.2024

#### Konsern

Morselskap i konsern: Nei

#### Regnskapsregler

Regler for små foretak benyttet: Ja  
Benyttet ved utarbeidelsen av  
årsregnskapet til selskapet: Regnskapslovens alminnelige regler

#### Årsregnskapet fastsatt av kompetent organ

Bekreftet av representant for selskapet: Nils-Morten Sletten Nesse  
Dato for fastsettelse av årsregnskapet: 12.03.2025

#### Revisjon

Selskapet har besluttet at årsregnskapet  
ikke skal revideres: Ja  
Årsregnskapet er utarbeidet av ekstern  
autorisert regnskapsfører: Ja  
Ekstern autorisert regnskapsfører har i  
løpet av regnskapsåret bistått ved den  
løpende regnskapsføringen eller utført  
andre tjenester for selskapet enn å  
utarbeide årsregnskapet: Ja

#### Grunnlag for avgivelse

År 2024: Årsregnskap er elektronisk innlevert.  
År 2023: Tall er hentet fra elektronisk innlevert årsregnskap fra 2024.

*Det er ikke krav til at årsregnskapet m.v. som sendes til Regnskapsregisteret er undertegnet. Kontrollen på at dette er utført ligger hos revisor/enhetens øverste organ. Sikkerheten ivaretas ved at innsender har rolle/rettighet for innsending av årsregnskapet via Altinn, og ved at det bekreftes at årsregnskapet er fastsatt av kompetent organ.*

Brønnøysundregistrene, 22.04.2025

---

Brønnøysundregistrene  
Postadresse: Postboks 900, 8910 Brønnøysund  
Telefon: 75 00 75 00  
E-post: firmapost@brreg.no Internett: www.brreg.no  
Organisasjonsnummer: 974 760 673



Organisasjonsnr: 989 560 115  
ZOOSERVICE AS

## RESULTATREGNSKAP

Beløp i: NOK	Note	2024	2023
<b>RESULTATREGNSKAP</b>			
<b>Inntekter</b>			
Salgsinntekt		3 704 293	3 696 747
<b>Sum inntekter</b>		<b>3 704 293</b>	<b>3 696 747</b>
<b>Kostnader</b>			
Endring i beholdning av varer under tilvirkning og ferdig tilvirkede varer		-79 849	-56 067
Varekostnad	1	2 485 873	2 519 462
Lønnskostnad	2	610 541	859 786
Avskrivning av driftsmidler og immaterielle eiendeler		12 505	28 334
Annen driftskostnad		437 040	458 133
<b>Sum kostnader</b>		<b>3 466 110</b>	<b>3 809 648</b>
<b>Driftsresultat</b>		<b>238 182</b>	<b>-112 901</b>
<b>Finansinntekter og finanskostnader</b>			
Annen renteinntekt		54	
<b>Sum finansinntekter</b>		<b>54</b>	
Annen rentekostnad		23 185	16 514
<b>Sum finanskostnader</b>		<b>23 185</b>	<b>16 514</b>
<b>Netto finans</b>		<b>-23 131</b>	<b>-16 514</b>
<b>Resultat før skattekostnad</b>		<b>215 051</b>	<b>-129 415</b>
Skattekostnad på resultat	3	20 213	
<b>Årsresultat</b>	4	<b>194 838</b>	<b>-129 415</b>
<b>Årsresultat etter minoritetsinteresser</b>		<b>194 838</b>	<b>-129 415</b>
<b>Totalresultat</b>		<b>194 838</b>	<b>-129 415</b>
<b>Overføringer og disponeringer</b>			
Udekket tap			-19 068
Avsatt til annen egenkapital		194 838	-110 347
<b>Sum overføringer og disponeringer</b>		<b>194 838</b>	<b>-129 415</b>



Organisasjonsnr: 989 560 115  
ZOOSERVICE AS

## BALANSE

Beløp i: NOK	Note	2024	2023
--------------	------	------	------

### BALANSE - EIENDELER

<b>Anleggsmidler</b>			
<b>Immaterielle eiendeler</b>			
Konsesjoner, patenter o.l.			8 333
Utsatt skattefordel	3		
<b>Sum immaterielle eiendeler</b>			<b>8 333</b>

<b>Varige driftsmidler</b>			
Driftsløsøre, inventar o. a. utstyr			4 172
<b>Sum varige driftsmidler</b>			<b>4 172</b>

<b>Sum anleggsmidler</b>		<b>0</b>	<b>12 505</b>
--------------------------	--	----------	---------------

<b>Omløpsmidler</b>			
<b>Varer</b>			
<b>Sum varer</b>	<b>1</b>	<b>767 674</b>	<b>687 824</b>

<b>Fordringer</b>			
Kundefordringer	5	15 044	5 327
Andre kortsiktige fordringer		14 405	10 778
<b>Sum fordringer</b>		<b>29 450</b>	<b>16 105</b>

<b>Bankinnskudd, kontanter og lignende</b>			
Bankinnskudd, kontanter o. l.	6	171 098	74 898
<b>Sum bankinnskudd, kontanter og lignende</b>		<b>171 098</b>	<b>74 898</b>

<b>Sum omløpsmidler</b>		<b>968 221</b>	<b>778 827</b>
-------------------------	--	----------------	----------------

<b>SUM EIENDELER</b>		<b>968 221</b>	<b>791 332</b>
----------------------	--	----------------	----------------

### BALANSE - EGENKAPITAL OG GJELD

<b>Egenkapital</b>			
<b>Innskutt egenkapital</b>			
Aksjekapital	7	102 000	102 000
Beholdning av egne aksjer	7		
<b>Sum innskutt egenkapital</b>		<b>102 000</b>	<b>102 000</b>

<b>Opptjent egenkapital</b>			
Annen egenkapital		194 838	
Udekket tap		19 068	19 068
<b>Sum opptjent egenkapital</b>		<b>175 770</b>	<b>-19 068</b>



<b>Sum egenkapital</b>	<b>4</b>	<b>277 770</b>	<b>82 932</b>
<b>Gjeld</b>			
<b>Langsiktig gjeld</b>			
Utsatt skatt	3		
<b>Annen langsiktig gjeld</b>			
<b>Sum langsiktig gjeld</b>		<b>0</b>	<b>0</b>
<b>Kortsiktig gjeld</b>			
Leverandørgjeld		101 862	94 901
Betalbar skatt	3	20 213	
Skyldig offentlige avgifter		71 281	60 297
Annen kortsiktig gjeld		497 095	553 202
<b>Sum kortsiktig gjeld</b>		<b>690 451</b>	<b>708 400</b>
<b>Sum gjeld</b>		<b>690 451</b>	<b>708 400</b>
<b>SUM EGENKAPITAL OG GJELD</b>		<b>968 221</b>	<b>791 332</b>



Organisasjonsnr: 989 560 115  
ZOOSERVICE AS

NOTEOPPLYSNINGER - SELSKAP - alle poster oppgitt i hele tall

## Note

Antall årsverk i regnskapsåret  
2.00

<u>Sum</u>	<u>Beløp</u>
------------	--------------

<u>Balanseført verdi 31.12.</u>	<u>Varige driftsmidler</u>	<u>Immaterielle eiend.</u>
---------------------------------	----------------------------	----------------------------

## Konsernregnskap

Morselskapet sitt navn

Forretningskontor for morselskapet

## Begrunnelse for at datterselskap er utelatt fra konsolideringen

<u>Samlet beløp - tilknyttet selskap</u>	<u>Årets</u>	<u>Fjorårets</u>
--	--------------	------------------

<u>Samlet beløp - foretak i samme konsern</u>	<u>Årets</u>	<u>Fjorårets</u>
---	--------------	------------------

<u>Samlet beløp - foretak i samme konsern</u>	<u>Årets</u>	<u>Fjorårets</u>
---	--------------	------------------

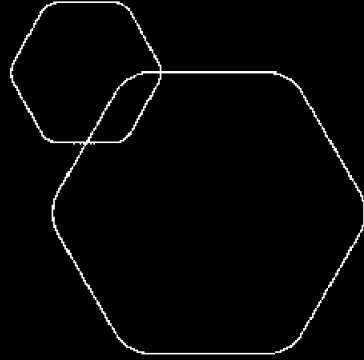
<u>Samlet beløp - felles kontrollert virksomhet</u>	<u>Årets</u>	<u>Fjorårets</u>
---	--------------	------------------

<u>Pantstillelse</u>	<u>Beløp</u>
----------------------	--------------

<u>Beholdning av egne aksjer</u>	<u>Antall</u>	<u>Pålydende</u>	<u>Andel av aksjek.</u>
----------------------------------	---------------	------------------	-------------------------



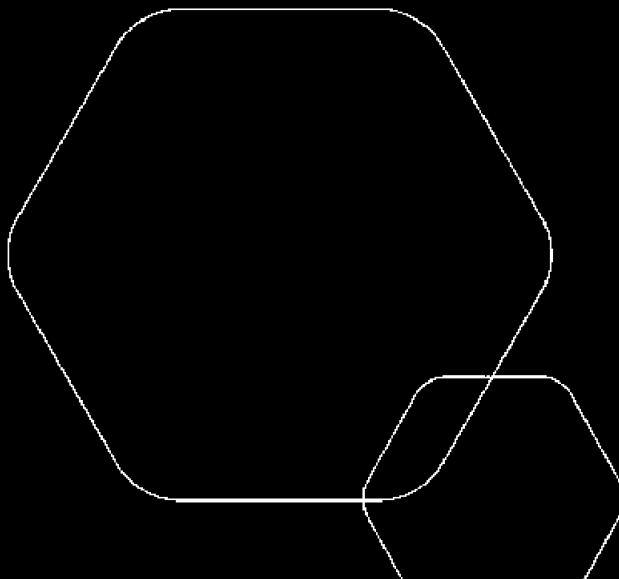
	BankID Signing Asbjørn Sletten Nesse 2025-04-10
	BankID Signing Nils-Morten Sletten Nesse 2025-04-11
	BankID Signing Rune Ekren 2025-04-14



# Årsregnskap 2024

## Zooservice AS

Resultatregnskap  
Balanse  
Noter til regnskapet



Org.nr.: 989 560 115



BankID Signing  
Asbjørn Sletten Nesse  
2025-04-10

BankID Signing  
Nils-Morten Sletten Nesse  
2025-04-11

BankID Signing  
Rune Ekren  
2025-04-14

## RESULTATREGNSKAP

### ZOOSERVICE AS

DRIFTSINTEKTER OG DRIFTSKOSTNADER	Note	2024	2023
Salgsinntekt		3 704 293	3 696 747
<b>Sum driftsinntekter</b>		<b>3 704 293</b>	<b>3 696 747</b>
Varekostnad	1	2 485 873	2 519 462
End. beh. varer u.tilv. og ferdigvarer		-79 849	-56 067
Lønnskostnad	2	610 541	859 786
Avskrivning av driftsmidler og immaterielle eiendeler		12 505	28 334
Annen driftskostnad		437 040	458 133
<b>Sum driftskostnader</b>		<b>3 466 110</b>	<b>3 809 648</b>
<b>Driftsresultat</b>		<b>238 182</b>	<b>-112 901</b>
<b>FINANSINTEKTER OG FINANSKOSTNADER</b>			
Annen renteinntekt		54	0
Annen rentekostnad		23 185	16 514
<b>Resultat av finansposter</b>		<b>-23 131</b>	<b>-16 514</b>
Resultat før skattekostnad		215 051	-129 415
Skattekostnad på resultat	3	20 213	0
<b>Årsresultat</b>	4	<b>194 838</b>	<b>-129 415</b>
<b>OVERFØRINGER</b>			
Avsatt til annen egenkapital		194 838	-110 347
Overført til udekket tap		0	19 068
<b>Sum overføringer</b>		<b>194 838</b>	<b>-129 415</b>



<b>BALANSE</b>			
<b>ZOOSERVICE AS</b>			
<b>EIENDELER</b>	<b>Note</b>	<b>2024</b>	<b>2023</b>
<b>ANLEGGSMIDLER</b>			
<b>IMMATERIELLE EIENDELER</b>			
Konsesjoner, patenter o.l.		0	8 333
<b>Sum immaterielle eiendeler</b>		<b>0</b>	<b>8 333</b>
<b>VARIGE DRIFTSMIDLER</b>			
Driftsløsøre, inventar o.a. utstyr		0	4 172
<b>Sum varige driftsmidler</b>		<b>0</b>	<b>4 172</b>
<b>FINANSIELLE ANLEGGSMIDLER</b>			
<b>Sum anleggsmidler</b>		<b>0</b>	<b>12 505</b>
<b>OMLØPSMIDLER</b>			
Lager av varer og annen beholdning	1	767 674	687 824
<b>FORDRINGER</b>			
Kundefordringer	5	15 044	5 327
Andre kortsiktige fordringer		14 405	10 778
<b>Sum fordringer</b>		<b>29 450</b>	<b>16 105</b>
<b>INVESTERINGER</b>			
Bankinnskudd, kontanter o.l.	6	171 098	74 898
<b>Sum omløpsmidler</b>		<b>968 221</b>	<b>778 827</b>
<b>Sum eiendeler</b>		<b>968 221</b>	<b>791 332</b>



<b>BALANSE</b>			
<b>ZOOSERVICE AS</b>			
	Note	2024	2023
<b>EGENKAPITAL OG GJELD</b>			
<b>EGENKAPITAL</b>			
<b>INNSKUTT EGENKAPITAL</b>			
Aksjekapital	7	102 000	102 000
<b>Sum innskutt egenkapital</b>		<b>102 000</b>	<b>102 000</b>
<b>OPPTJENT EGENKAPITAL</b>			
Annen egenkapital		194 838	0
Udekket tap		-19 068	-19 068
<b>Sum opptjent egenkapital</b>		<b>175 770</b>	<b>-19 068</b>
<b>Sum egenkapital</b>	<b>4</b>	<b>277 770</b>	<b>82 932</b>
<b>GJELD</b>			
<b>AVSETNING FOR FORPLIKTELSER</b>			
<b>ANNEN LANGSIKTIG GJELD</b>			
<b>KORTSIKTIG GJELD</b>			
Leverandørgjeld		101 862	94 901
Betalbar skatt	3	20 213	0
Skyldig offentlige avgifter		71 281	60 297
Annen kortsiktig gjeld		497 095	553 202
<b>Sum kortsiktig gjeld</b>		<b>690 451</b>	<b>708 400</b>
<b>Sum gjeld</b>		<b>690 451</b>	<b>708 400</b>
<b>Sum egenkapital og gjeld</b>		<b>968 221</b>	<b>791 332</b>

12.03.2025  
Styret i Zooservice AS

Nils-Morten Sletten Nesse  
styreleder

RUNE EKREN  
styremedlem

Asbjørn Sletten Nesse  
styremedlem/daglig leder



## Regnskapsprinsipper

Årsregnskapet er satt opp i samsvar med regnskapsloven og NRS 8 - God regnskapsskikk fo



## DRIFTSINNETEKTER

Inntektsføring ved salg av varer skjer på leveringstidspunktet. Tjenester inntektsføres etter hvert som de leveres.

## SKATT

Skattekostnaden i resultatregnskapet omfatter både periodens betalbare skatt og endring i utsatt skatt. Utsatt skatt er beregnet med 22 % på grunnlag av de midlertidige forskjeller som eksisterer mellom regnskapsmessige og skattemessige verdier, samt ligningsmessig underskudd til fremføring ved utgangen av regnskapsåret. Skatteøkende og skattereduserende midlertidige forskjeller som reverserer eller kan reverseres i samme periode er utlignet og nettoført.

## KLASSIFISERING OG VURDERING AV OMLØPSMIDLER

Omløpsmidler og kortsiktig gjeld omfatter normalt poster som forfaller til betaling innen ett år etter balansedagen, samt poster som knytter seg til varekretsløpet. Omløpsmidler vurderes til laveste verdi av anskaffelseskost og virkelig verdi.

## VARER

Varer er vurdert til det laveste av anskaffelseskost og netto salgsverdi.

## FORDRINGER

Kundefordringer og andre fordringer oppføres til pålydende etter fradrag for avsetning til forventet tap. Avsetning til tap gjøres på grunnlag av en individuell vurdering av de enkelte fordringene.

### Note 1 Varer

Varelager	2024	2023
Lager av innkjøpte handelsvarer	767 674	687 824
<b>Sum varelager</b>	<b>767 674</b>	<b>687 824</b>

### Note 2 Lønnskostnader og antall årsverk

#### LØNSKOSTNADER

	2024	2023
Lønninger	530 758	751 810
Arbeidsgiveravgift	74 989	106 005
Andre ytelser	4 794	1 971
<b>Sum</b>	<b>610 541</b>	<b>859 786</b>

Selskapet har i 2024 sysselsatt 2 årsverk.



## Note 3 Skatt

Årets skattekostnad	2024	
Resultatført skatt på ordinært resultat:		
Betalbar skatt	0	0
Endring i utsatt skattefordel	20 213	0
<b>Skattekostnad ordinært resultat</b>	<b>20 213</b>	<b>0</b>
Skattepliktig inntekt:		
Resultat før skatt	215 051	-129 415
Permanente forskjeller	0	0
Endring i midlertidige forskjeller	-6 546	12 788
Anvendelse av fremførbart underskudd	-116 627	0
<b>Skattepliktig inntekt</b>	<b>91 878</b>	<b>-116 627</b>
Betalbar skatt i balansen:		
Betalbar skatt på årets resultat	20 213	0
<b>Sum betalbar skatt i balansen</b>	<b>20 213</b>	<b>0</b>

BankID Signing  
Asbjørn Sletten Nesse  
2025-04-10

BankID Signing  
Nils-Morten Sletten Nesse  
2025-04-11

BankID Signing  
Rune Ekren  
2025-04-14

Skatteeffekten av midlertidige forskjeller som har gitt opphav til utsatt skatt og utsatte skattefordeler, spesifisert på typer av midlertidige forskjeller

	2024	2023	Endring
Varige driftsmidler	-2 222	-8 768	-6 546
<b>Sum</b>	<b>-2 222</b>	<b>-8 768</b>	<b>-6 546</b>
Akkumulert fremførbart underskudd	0	-116 627	-116 627
Inngår ikke i beregningen av utsatt skatt	2 222	125 395	123 173
<b>Utsatt skattefordel (22 %)</b>	<b>0</b>	<b>0</b>	<b>0</b>

I henhold til God regnskapsskikk for små foretak balanseføres ikke utsatt skattefordel.

## Note 4 Egenkapital

	Aksjekapital	Overkurs	Annen Innskutt egenkapital	Annen egenkapital	Sum egenkapital
Pr. 31.12.2023	102 000	0	0	0	102 000
Årets resultat				194 838	194 838
<b>Pr 31.12.2024</b>	<b>102 000</b>	<b>0</b>	<b>0</b>	<b>194 838</b>	<b>296 838</b>


## Note 5 Kundefordringer


	2024	2023
Kundefordringer til pålydende	5 327	4 539
<b>Balanseført verdi av kundefordringer 31.12</b>	<b>5 327</b>	<b>4 539</b>



## Note 6 Bankinnskudd

Innestående midler på skattetrekkskonto (bundne midler) er på kr. 8 404.

 BankID Signing  
Asbjørn Sletten Nesse  
2025-04-10

 BankID Signing  
Nils-Morten Sletten Nesse  
2025-04-11

 BankID Signing  
Rune Ekren  
2025-04-14

## Note 7 Aksjonærer

### AKSJEKAPITALEN I ZOOSERVICE AS PR. 31.12 BESTÅR AV:

	Antall	Pålydende	Bokført
Ordinære aksjer	102	1 000,0	102 000
<b>Sum</b>	<b>102</b>		<b>102 000</b>

### EIERSTRUKTUR

De største aksjonærene i % pr. 31.12 var:

	Ordinære	Eierandel	Stemmeandel
ASBJØRN SLETTEN NESSE	34	33,3	33,3
NILSMORTEN SLETTEN NESSE	34	33,3	33,3
RUNE EKREN	34	33,3	33,3
<b>Totalt antall aksjer</b>	<b>102</b>	<b>100,0</b>	<b>100,0</b>



# Årsregnskap 2024

## Zooservice AS

Resultatregnskap  
Balanse  
Noter til regnskapet



Org.nr.: 989 560 115



### RESULTATREGNSKAP

#### ZOOSERVICE AS

DRIFTSINNEKTER OG DRIFTSKOSTNADER	Note	2024	2023
Salgsinntekt		3 704 293	3 696 747
<b>Sum driftsinntekter</b>		<b>3 704 293</b>	<b>3 696 747</b>
Varekostnad	1	2 485 873	2 519 462
End. beh. varer u.tilv. og ferdigvarer		-79 849	-56 067
Lønnskostnad	2	610 541	859 786
Avskrivning av driftsmidler og immaterielle eiendeler		12 505	28 334
Annen driftskostnad		437 040	458 133
<b>Sum driftskostnader</b>		<b>3 466 110</b>	<b>3 809 648</b>
<b>Driftsresultat</b>		<b>238 182</b>	<b>-112 901</b>
<b>FINANSINNEKTER OG FINANSKOSTNADER</b>			
Annen renteinntekt		54	0
Annen rentekostnad		23 185	16 514
<b>Resultat av finansposter</b>		<b>-23 131</b>	<b>-16 514</b>
Resultat før skattekostnad		215 051	-129 415
Skattekostnad på resultat	3	20 213	0
<b>Årsresultat</b>	4	<b>194 838</b>	<b>-129 415</b>
<b>OVERFØRINGER</b>			
Avsatt til annen egenkapital		194 838	-110 347
Overført til udekket tap		0	19 068
<b>Sum overføringer</b>		<b>194 838</b>	<b>-129 415</b>



### BALANSE

#### ZOOSERVICE AS

EIENDELER	Note	2024	2023
<b>ANLEGGSMIDLER</b>			
<b>IMMATERIELLE EIENDELER</b>			
Konsesjoner, patenter o.l.		0	8 333
<b>Sum immaterielle eiendeler</b>		<b>0</b>	<b>8 333</b>
<b>VARIGE DRIFTSMIDLER</b>			
Driftsløsøre, inventar o.a. utstyr		0	4 172
<b>Sum varige driftsmidler</b>		<b>0</b>	<b>4 172</b>
<b>FINANSIELLE ANLEGGSMIDLER</b>			
<b>Sum anleggsmidler</b>		<b>0</b>	<b>12 505</b>
<b>OMLØPSMIDLER</b>			
Lager av varer og annen beholdning	1	767 674	687 824
<b>FORDRINGER</b>			
Kundefordringer	5	15 044	5 327
Andre kortsiktige fordringer		14 405	10 778
<b>Sum fordringer</b>		<b>29 450</b>	<b>16 105</b>
<b>INVESTERINGER</b>			
Bankinnskudd, kontanter o.l.	6	171 098	74 898
<b>Sum omløpsmidler</b>		<b>968 221</b>	<b>778 827</b>
<b>Sum eiendeler</b>		<b>968 221</b>	<b>791 332</b>



## BALANSE

### ZOOSERVICE AS

EGENKAPITAL OG GJELD	Note	2024	2023
<b>EGENKAPITAL</b>			
<b>INNSKUTT EGENKAPITAL</b>			
Aksjekapital	7	102 000	102 000
<b>Sum innskutt egenkapital</b>		<b>102 000</b>	<b>102 000</b>
<b>OPPTJENT EGENKAPITAL</b>			
Annen egenkapital		194 838	0
Udekket tap		-19 068	-19 068
<b>Sum opptjent egenkapital</b>		<b>175 770</b>	<b>-19 068</b>
<b>Sum egenkapital</b>	<b>4</b>	<b>277 770</b>	<b>82 932</b>
<b>GJELD</b>			
<b>AVSETNING FOR FORPLIKTELSER</b>			
<b>ANNEN LANGSIKTIG GJELD</b>			
<b>KORTSIKTIG GJELD</b>			
Leverandørgjeld		101 862	94 901
Betalbar skatt	3	20 213	0
Skyldig offentlige avgifter		71 281	60 297
Annen kortsiktig gjeld		497 095	553 202
<b>Sum kortsiktig gjeld</b>		<b>690 451</b>	<b>708 400</b>
<b>Sum gjeld</b>		<b>690 451</b>	<b>708 400</b>
<b>Sum egenkapital og gjeld</b>		<b>968 221</b>	<b>791 332</b>

12.03.2025  
Styret i Zooservice AS

Nils-Morten Sletten Nesse  
styreleder

RUNE EKREN  
styremedlem

Asbjørn Sletten Nesse  
styremedlem/daglig leder



## Regnskapsprinsipper

Årsregnskapet er satt opp i samsvar med regnskapsloven og NRS 8 - God regnskapsskikk for små foretak.

## DRIFTSINNTEKTER

Inntektsføring ved salg av varer skjer på leveringstidspunktet. Tjenester inntektsføres etter hvert som de leveres.

## SKATT

Skattekostnaden i resultatregnskapet omfatter både periodens betalbare skatt og endring i utsatt skatt. Utsatt skatt er beregnet med 22 % på grunnlag av de midlertidige forskjeller som eksisterer mellom regnskapsmessige og skattemessige verdier, samt ligningsmessig underskudd til fremføring ved utgangen av regnskapsåret. Skatteøkende og skattereduserende midlertidige forskjeller som reverserer eller kan reverseres i samme periode er utlignet og nettoført.

## KLASSIFISERING OG VURDERING AV OMLØPSMIDLER

Omløpsmidler og kortsiktig gjeld omfatter normalt poster som forfaller til betaling innen ett år etter balansedagen, samt poster som knytter seg til varekretsløpet. Omløpsmidler vurderes til laveste verdi av anskaffelseskost og virkelig verdi.

## VARER

Varer er vurdert til det laveste av anskaffelseskost og netto salgsverdi.

## FORDRINGER

Kundefordringer og andre fordringer oppføres til pålydende etter fradrag for avsetning til forventet tap. Avsetning til tap gjøres på grunnlag av en individuell vurdering av de enkelte fordringene.

## Note 1 Varer

Varelager	2024	2023
Lager av innkjøpte handelsvarer	767 674	687 824
<b>Sum varelager</b>	<b>767 674</b>	<b>687 824</b>

## Note 2 Lønnskostnader og antall årsverk

### LØNSSKOSTNADER

	2024	2023
Lønninger	530 758	751 810
Arbeidsgiveravgift	74 989	106 005
Andre ytelser	4 794	1 971
<b>Sum</b>	<b>610 541</b>	<b>859 786</b>

Selskapet har i 2024 sysselsatt 2 årsverk.



## Note 3 Skatt

<b>Årets skattekostnad</b>	<b>2024</b>	<b>2023</b>
Resultatført skatt på ordinært resultat:		
Betalbar skatt	0	0
Endring i utsatt skattefordel	20 213	0
<b>Skattekostnad ordinært resultat</b>	<b>20 213</b>	<b>0</b>
Skattepliktig inntekt:		
Resultat før skatt	215 051	-129 415
Permanente forskjeller	0	0
Endring i midlertidige forskjeller	-6 546	12 788
Anvendelse av fremførbart underskudd	-116 627	0
<b>Skattepliktig inntekt</b>	<b>91 878</b>	<b>-116 627</b>
Betalbar skatt i balansen:		
Betalbar skatt på årets resultat	20 213	0
<b>Sum betalbar skatt i balansen</b>	<b>20 213</b>	<b>0</b>

Skatteeffekten av midlertidige forskjeller som har gitt opphav til utsatt skatt og utsatte skattefordeler, spesifisert på typer av midlertidige forskjeller

	<b>2024</b>	<b>2023</b>	<b>Endring</b>
Varige driftsmidler	-2 222	-8 768	-6 546
<b>Sum</b>	<b>-2 222</b>	<b>-8 768</b>	<b>-6 546</b>
Akkumulert fremførbart underskudd	0	-116 627	-116 627
Inngår ikke i beregningen av utsatt skatt	2 222	125 395	123 173
<b>Utsatt skattefordel (22 %)</b>	<b>0</b>	<b>0</b>	<b>0</b>

I henhold til God regnskapsskikk for små foretak balanseføres ikke utsatt skattefordel.

## Note 4 Egenkapital

	<b>Aksjekapital</b>	<b>Overkurs</b>	<b>Annen Innskutt egenkapital</b>	<b>Annen egenkapital</b>	<b>Sum egenkapital</b>
Pr. 31.12.2023	102 000	0	0	0	102 000
Årets resultat				194 838	194 838
<b>Pr 31.12.2024</b>	<b>102 000</b>	<b>0</b>	<b>0</b>	<b>194 838</b>	<b>296 838</b>

## Note 5 Kundefordringer

	<b>2024</b>	<b>2023</b>
Kundefordringer til pålydende	5 327	4 539
<b>Balanseført verdi av kundefordringer 31.12</b>	<b>5 327</b>	<b>4 539</b>



## Note 6 Bankinnskudd

Innestående midler på skattetrekkskonto (bundne midler) er på kr. 8 404.

## Note 7 Aksjonærer

### AKSJEKAPITALEN I ZOOSERVICE AS PR. 31.12 BESTÅR AV:

	Antall	Pålydende	Bokført
Ordinære aksjer	102	1 000,0	102 000
<b>Sum</b>	<b>102</b>		<b>102 000</b>

### EIERSTRUKTUR

De største aksjonærene i % pr. 31.12 var:

	Ordinære	Eierandel	Stemmeandel
ASBJØRN SLETTEN NESSE	34	33,3	33,3
NILSMORTEN SLETTEN NESSE	34	33,3	33,3
RUNE EKREN	34	33,3	33,3
<b>Totalt antall aksjer</b>	<b>102</b>	<b>100,0</b>	<b>100,0</b>