



## ÅRSREGNSKAPET FOR REGNSKAPSÅRET 2020 - GENERELL INFORMASJON

### Enheten

Organisasjonsnummer: 923 215 492  
Organisasjonsform: Aksjeselskap  
Foretaksnavn: NYE SCANDIC INVEST HOLDING AS  
Forretningsadresse: Parkveien 43  
0258 OSLO

### Regnskapsår

Årsregnskapets periode: 01.01.2020 - 31.12.2020

### Konsern

Mørselskap i konsern: Ja  
Konsernregnskap lagt ved: Ja

### Regnskapsregler

Regler for små foretak benyttet: Nei  
Benyttet ved utarbeidelsen av årsregnskapet til selskapet: Regnskapslovens alminnelige regler  
Benyttet ved utarbeidelsen av årsregnskapet til konsernet: Regnskapslovens alminnelige regler

### Årsregnskapet fastsatt av kompetent organ

Bekreftet av representant for selskapet: Erik Romundset Hauge  
Dato for fastsettelse av årsregnskapet: 28.06.2021

### Grunnlag for avgivelse

År 2020: Årsregnskapet er elektronisk innlevert  
År 2019: Tall er hentet fra elektronisk innlevert årsregnskap fra 2020

*Det er ikke krav til at årsregnskapet m.v. som sendes til Regnskapsregisteret er undertegnet. Kontrollen på at dette er utført ligger hos revisor/enhetens øverste organ. Sikkerheten ivaretas ved at innsender har rolle/rettighet for innsending av årsregnskapet via Altinn, og ved at det bekreftes at årsregnskapet er fastsatt av kompetent organ.*

Brønnøysundregistrene, 14.09.2022



## Resultatregnskap

Beløp i: NOK	Note	2020	2019
<b>RESULTATREGNSKAP</b>			
<b>Inntekter</b>			
Salgsinntekt		1 606 927	
<b>Sum inntekter</b>		<b>1 606 927</b>	
<b>Kostnader</b>			
Lønnskostnad	4	2 757 780	
Annen driftskostnad	4	2 727 511	4 359 270
<b>Sum kostnader</b>		<b>5 485 291</b>	<b>4 359 270</b>
<b>Driftsresultat</b>		<b>-3 878 364</b>	<b>-4 359 270</b>
<b>Finansinntekter og finanskostnader</b>			
Annen finansinntekt		1 969	1 124 469
<b>Sum finansinntekter</b>		<b>1 969</b>	<b>1 124 469</b>
Annen finanskostnad		1 493 043	322 391
<b>Sum finanskostnader</b>		<b>1 493 043</b>	<b>322 391</b>
<b>Netto finans</b>		<b>-1 491 074</b>	<b>802 078</b>
<b>Ordinært resultat før skattekostnad</b>		<b>-5 369 438</b>	<b>-3 557 192</b>
Skattekostnad på ordinært resultat	8	-1 180 761	-958 143
<b>Ordinært resultat etter skattekostnad</b>		<b>-4 188 677</b>	<b>-2 599 049</b>
<b>Årsresultat</b>		<b>-4 188 677</b>	<b>-2 599 049</b>
<b>Overføringer og disponeringer</b>			
Overføringer fond	7		-7 600 686
Ordinært utbytte	7		5 001 637
Udekket tap	7	-4 188 677	
<b>Sum overføringer og disponeringer</b>		<b>-4 188 677</b>	<b>-2 599 049</b>



## Balanse

Beløp i: NOK	Note	2020	2019
<b>BALANSE - EIENDELER</b>			
<b>Anleggsmidler</b>			
<b>Immaterielle eiendeler</b>			
Utsatt skattefordel	8	2 138 904	958 143
<b>Sum immaterielle eiendeler</b>		<b>2 138 904</b>	<b>958 143</b>
<b>Finansielle anleggsmidler</b>			
Investering i datterselskap	3	7 433 970	7 433 970
Lån til foretak i samme konsern	6	145 802 830	23 897 616
Lån til tilknyttet selskap og felles kontrollert virksomhet			2 190 166
<b>Sum finansielle anleggsmidler</b>		<b>153 236 800</b>	<b>33 521 752</b>
<b>Sum anleggsmidler</b>		<b>155 375 704</b>	<b>34 479 895</b>
<b>Omløpsmidler</b>			
<b>Varer</b>			
<b>Fordringer</b>			
Kundefordringer		2 431 135	
Andre fordringer	6	834 371	1 802 260
<b>Sum fordringer</b>		<b>3 265 506</b>	<b>1 802 260</b>
<b>Bankinnskudd, kontanter og lignende</b>			
Bankinnskudd, kontanter og lignende		225 522	
<b>Sum bankinnskudd, kontanter og lignende</b>	5	<b>225 522</b>	
<b>Sum omløpsmidler</b>		<b>3 491 028</b>	<b>1 802 260</b>
<b>SUM EIENDELER</b>		<b>158 866 732</b>	<b>36 282 155</b>
<b>BALANSE - EGENKAPITAL OG GJELD</b>			
<b>Egenkapital</b>			
<b>Innskutt egenkapital</b>			
Aksjekapital	2, 7	46 632	42 632



## Balanse

<b>Beløp i: NOK</b>	<b>Note</b>	<b>2020</b>	<b>2019</b>
Overkurs	7	53 622 216	39 490 179
<b>Sum innskutt egenkapital</b>		<b>53 668 848</b>	<b>39 532 811</b>
<b>Opptjent egenkapital</b>			
Annen egenkapital	7	-4 188 677	
<b>Sum opptjent egenkapital</b>		<b>-4 188 677</b>	
<b>Sum egenkapital</b>		<b>49 480 171</b>	<b>39 532 811</b>
<b>Gjeld</b>			
<b>Langsiktig gjeld</b>			
<b>Annen langsiktig gjeld</b>			
Gjeld til kredittinstitusjoner		70 000 000	
<b>Sum annen langsiktig gjeld</b>		<b>70 000 000</b>	
<b>Sum langsiktig gjeld</b>		<b>70 000 000</b>	<b>0</b>
<b>Kortsiktig gjeld</b>			
Gjeld til kredittinstitusjoner		37 093 512	
Leverandørgjeld		1 693 906	1 862 580
Skyldige offentlige avgifter	5	201 761	
Annen kortsiktig gjeld		397 382	7 219 507
<b>Sum kortsiktig gjeld</b>		<b>39 386 561</b>	<b>9 082 087</b>
<b>Sum gjeld</b>		<b>109 386 561</b>	<b>9 082 087</b>
<b>SUM EGENKAPITAL OG GJELD</b>		<b>158 866 732</b>	<b>48 614 898</b>



### Konsernets resultatregnskap

Beløp i: NOK	Note	2020	2019
<b>RESULTATREGNSKAP</b>			
<b>Inntekter</b>			
Salgsinntekt		696 859 657	637 764 396
Annen driftsinntekt		1 155 087	2 972 619
<b>Sum inntekter</b>	7	<b>698 014 744</b>	<b>640 737 015</b>
<b>Kostnader</b>			
Varekostnad		466 428 835	435 373 084
Lønnskostnad	8	129 048 247	117 873 004
Avskrivning av driftsmidler og immaterielle eiendeler	1,2	31 078 735	28 126 884
Annen Driftskostnad	8	68 688 809	65 022 566
<b>Sum kostnader</b>		<b>695 244 626</b>	<b>646 395 538</b>
<b>Driftsresultat</b>		<b>2 770 118</b>	<b>-5 658 523</b>
<b>Finansinntekter og finanskostnader</b>			
Annen renteinntekt		588 434	207 462
Annen finansinntekt		1 080 502	1 267 912
<b>Sum finansinntekter</b>		<b>1 668 936</b>	<b>1 475 374</b>
Annen rentekostnad		6 321 708	6 250 012
Annen finanskostnad		2 032 333	1 460 285
<b>Sum finanskostnader</b>		<b>8 354 041</b>	<b>7 710 297</b>
<b>Netto finans</b>		<b>-6 685 105</b>	<b>-6 234 923</b>
<b>Ordinært resultat før skattekostnad</b>		<b>-3 914 987</b>	<b>-11 893 446</b>
Table Control Functionality Skattekostnad på ordinært resultat	12	4 554 453	2 422 401
<b>Ordinært resultat etter skattekostnad</b>		<b>-8 469 440</b>	<b>-14 315 847</b>
<b>Årsresultat</b>		<b>-8 469 440</b>	<b>-14 315 847</b>
Minoritetsinteresser		-249 242	-4 234 755
<b>Årsresultat etter minoritetsinteresser</b>		<b>-8 220 198</b>	<b>-10 081 092</b>
<b>Overføringer og disponeringer</b>			



## Konsernets resultatregnskap

<b>Beløp i: NOK</b>	<b>Note</b>	<b>2020</b>	<b>2019</b>
Ordinært utbytte			5 956 571
Overføringer fra annen egenkapital		-8 469 440	-20 272 418
<b>Sum overføringer og disponeringer</b>	<b>11</b>	<b>-8 469 440</b>	<b>-14 315 847</b>



### Konsernets balanse

Beløp i: NOK	Note	2020	2019
<b>BALANSE - EIENDELER</b>			
<b>Anleggsmidler</b>			
<b>Immaterielle eiendeler</b>			
Andre immaterielle eiendeler	1	179 482	162 402
Utsatt skattefordel	12	5 093 362	2 694 367
Goodwill	1	72 230 020	96 201 842
<b>Sum immaterielle eiendeler</b>		<b>77 502 864</b>	<b>99 058 611</b>
<b>Varige driftsmidler</b>			
Tomter, bygninger og annen fast eiendom		5 187 107	811 187
Maskiner og anlegg		6 931 775	7 261 483
Driftsløsøre, inventar, verktøy, kontormaskiner og lignende		12 258 076	14 657 606
<b>Sum varige driftsmidler</b>	2	<b>24 376 958</b>	<b>22 730 276</b>
<b>Finansielle anleggsmidler</b>			
Lån til foretak i samme konsern		5 290	
Investeringer i aksjer og andeler		49 999	40 000
Andre langsiktige fordringer		6 140 630	6 026 457
<b>Sum finansielle anleggsmidler</b>		<b>6 195 919</b>	<b>6 066 457</b>
<b>Sum anleggsmidler</b>		<b>108 075 741</b>	<b>127 855 344</b>
<b>Omløpsmidler</b>			
<b>Varer</b>			
Varer		71 323 489	57 857 520
<b>Sum varer</b>	4	<b>71 323 489</b>	<b>57 857 520</b>
<b>Fordringer</b>			
Kundefordringer		74 121 678	80 123 411
Andre Kortsiktige fordringer		19 038 099	14 288 980
Konsernfordringer	5	0	1 493 568
Krav på innbetaling av selskapskapital		10 499 500	
<b>Sum fordringer</b>		<b>103 659 277</b>	<b>95 905 959</b>
<b>Bankinnskudd, kontanter og lignende</b>			
Bankinnskudd, kontanter og lignende	9	14 173 472	43 252 156



### Konsernets balanse

Beløp i: NOK	Note	2020	2019
Sum bankinnskudd, kontanter og lignende		14 173 472	43 252 156
Sum omløpsmidler		189 156 238	197 015 635
<b>SUM EIENDELER</b>		<b>297 231 979</b>	<b>324 870 979</b>

### BALANSE - EGENKAPITAL OG GJELD

#### Egenkapital

##### Innskutt egenkapital

Aksjekapital	6	46 632	42 632
Overkurs		53 622 216	39 490 179
<b>Sum innskutt egenkapital</b>		<b>53 668 848</b>	<b>39 532 811</b>

##### Opptjent egenkapital

Annen egenkapital		6 729 971	-3 995 608
<b>Sum opptjent egenkapital</b>		<b>6 729 971</b>	<b>-3 995 608</b>

Minoritetsinteresser		33 864 459	42 164 392
----------------------	--	------------	------------

<b>Sum egenkapital</b>	11	<b>94 263 278</b>	<b>77 701 595</b>
------------------------	----	-------------------	-------------------

#### Gjeld

##### Langsiktig gjeld

Pensjonsforpliktelser	12	559 811	506 487
<b>Sum avsetninger for forpliktelser</b>		<b>559 811</b>	<b>506 487</b>

##### Annen langsiktig gjeld

Gjeld til kredittinstitusjoner	10	72 440 310	90 280 389
Langsiktig konserngjeld	5		13 955 119
Øvrig langsiktig gjeld			20 250 000
<b>Sum annen langsiktig gjeld</b>		<b>72 440 310</b>	<b>124 485 508</b>

<b>Sum langsiktig gjeld</b>		<b>73 000 121</b>	<b>124 991 995</b>
-----------------------------	--	-------------------	--------------------

##### Kortsiktig gjeld

Gjeld til kredittinstitusjoner	10	11 210 283	1 451 776
Leverandørgjeld		67 289 337	66 358 761



## Konsernets balanse

<b>Beløp i: NOK</b>	<b>Note</b>	<b>2020</b>	<b>2019</b>
Betalbar skatt	12	5 074 364	3 936 071
Skyldige offentlige avgifter		22 751 292	16 460 315
Utbytte	11		5 001 637
Annen kortsiktig gjeld		23 643 304	28 968 829
<b>Sum kortsiktig gjeld</b>		<b>129 968 580</b>	<b>122 177 389</b>
<b>Sum gjeld</b>		<b>202 968 701</b>	<b>247 169 384</b>
<b>SUM EGENKAPITAL OG GJELD</b>		<b>297 231 979</b>	<b>324 870 979</b>



Til generalforsamlingen i Nye Scandic Invest Holding AS

## Uavhengig revisors beretning

### Uttalelse om revisjonen av årsregnskapet

#### Konklusjon

Vi har revidert årsregnskapet til Nye Scandic Invest Holding AS som består av selskapsregnskap som viser et underskudd på kr 4.188.677, og konsernregnskap som viser et underskudd på kr 8.469.440. Selskapsregnskapet og konsernregnskapet består av balanse per 31. desember 2020, resultatregnskap for regnskapsåret avsluttet per denne datoen og noter til årsregnskapet, herunder et sammendrag av viktige regnskapsprinsipper.

Etter vår mening er det medfølgende årsregnskapet avgitt i samsvar med lov og forskrifter og gir et rettviseende bilde av selskapets og konsernets finansielle stilling per 31. desember 2020, og av resultater for regnskapsåret avsluttet per denne datoen i samsvar med regnskapslovens regler og god regnskapsskikk i Norge.

#### Grunnlag for konklusjonen

Vi har gjennomført revisjonen i samsvar med lov, forskrift og god revisjonsskikk i Norge, herunder de internasjonale revisjonsstandardene International Standards on Auditing (ISA-ene). Våre oppgaver og plikter i henhold til disse standardene er beskrevet i Revisors oppgaver og plikter ved revisjon av årsregnskapet. Vi er uavhengige av selskapet og konsernet slik det kreves i lov og forskrift, og har overholdt våre øvrige etiske forpliktelser i samsvar med disse kravene. Etter vår oppfatning er innhentet revisjonsbevis tilstrekkelig og hensiktsmessig som grunnlag for vår konklusjon.

#### Øvrig informasjon

Ledelsen er ansvarlig for øvrig informasjon. Øvrig informasjon består av årsberetningen, men inkluderer ikke årsregnskapet og revisjonsberetningen.

Vår uttalelse om revisjonen av årsregnskapet dekker ikke øvrig informasjon, og vi attesterer ikke den øvrige informasjonen.

I forbindelse med revisjonen av årsregnskapet er det vår oppgave å lese øvrig informasjon med det formål å vurdere hvorvidt det foreligger vesentlig inkonsistens mellom øvrig informasjon og årsregnskapet, kunnskap vi har opparbeidet oss under revisjonen, eller hvorvidt den tilsynelatende inneholder vesentlig feilinformasjon.

Dersom vi konkluderer med at den øvrige informasjonen inneholder vesentlig feilinformasjon er vi pålagt å rapportere det. Vi har ingenting å rapportere i så henseende.

#### Styrets ansvar for årsregnskapet

Styret (ledelsen) er ansvarlig for å utarbeide årsregnskapet i samsvar med lov og forskrifter, herunder for at det gir et rettviseende bilde i samsvar med regnskapslovens regler og god regnskapsskikk i Norge. Ledelsen er også ansvarlig for slik intern kontroll som den finner nødvendig for å kunne utarbeide et årsregnskap som ikke inneholder vesentlig feilinformasjon, verken som følge av misligheter eller utilsiktede feil.

Plus Revisjon AS  
Rosenkrantz' gate 20, 0160 Oslo  
Tlf: 23 03 91 60

Ora.nr. 990 422 052 MVA. Foretaksregisteret

[www.plus-revisjon.no](http://www.plus-revisjon.no)



Ved utarbeidelsen av årsregnskapet er ledelsen ansvarlig for å ta standpunkt til selskapets og konsernets evne til fortsatt drift, og på tilbørlig måte å opplyse om forhold av betydning for fortsatt drift. Forutsetningen om fortsatt drift skal legges til grunn for årsregnskapet så lenge det ikke er sannsynlig at virksomheten vil bli avviklet.

*Revisors oppgaver og plikter ved revisjonen av årsregnskapet*

Vårt mål med revisjonen er å oppnå betryggende sikkerhet for at årsregnskapet som helhet ikke inneholder vesentlig feilinformasjon, verken som følge av misligheter eller utilsiktede feil, og å avgi en revisjonsberetning som inneholder vår konklusjon. Betryggende sikkerhet er en høy grad av sikkerhet, men ingen garanti for at en revisjon utført i samsvar med lov, forskrift og god revisjonsskikk i Norge, herunder ISA-ene, alltid vil avdekke vesentlig feilinformasjon som eksisterer. Feilinformasjon kan oppstå som følge av misligheter eller utilsiktede feil. Feilinformasjon blir vurdert som vesentlig dersom den enkeltvis eller samlet med rimelighet kan forventes å påvirke økonomiske beslutninger som brukerne foretar basert på årsregnskapet.

For videre beskrivelse av revisors oppgaver og plikter vises det til:

<https://revisorforeningen.no/revisjonsberetninger>

**Uttalelse om øvrige lovmessige krav**

*Konklusjon om årsberetningen*

Basert på vår revisjon av årsregnskapet som beskrevet ovenfor, mener vi at opplysningene i årsberetningen om årsregnskapet og forutsetningen om fortsatt drift er konsistente med årsregnskapet og i samsvar med lov og forskrifter.

*Konklusjon om registrering og dokumentasjon*

Basert på vår revisjon av årsregnskapet som beskrevet ovenfor, og kontrollhandlinger vi har funnet nødvendig i henhold til internasjonal standard for attestasjonsoppdrag (ISAE) 3000 «Attestasjonsoppdrag som ikke er revisjon eller forenklet revisorkontroll av historisk finansiell informasjon», mener vi at ledelsen har oppfylt sin plikt til å sørge for ordentlig og oversiktlig registrering og dokumentasjon av selskapets og konsernets regnskapsopplysninger i samsvar med lov og god bokføringsskikk i Norge.

Oslo, 28.06.2021

**Plus Revisjon AS**

Bent Wessel Eide  
statsautorisert revisor

**Plus Revisjon AS**  
Rosenkrantz' gate 20, 0160 Oslo  
Tlf: 23 03 91 60

Ora.nr. 990 422 052 MVA. Foretaksregisteret

[www.plus-revisjon.no](http://www.plus-revisjon.no)



Legally signed by  
Øyvind Johnsen Brøgger  
28.06.2021

Legally signed by  
Bjørn Sverre Juul-Hansen  
29.06.2021

Legally signed by  
Erik Romundset Hauge  
29.06.2021

## Resultatregnskap

Nye Scandic Invest Holding AS konsern

Driftsinntekter og driftskostnader	Note	2020	2019
Salgsinntekt		696 859 657	637 764 396
Annen driftsinntekt		1 155 087	2 972 619
<b>Sum driftsinntekter</b>	7	<b>698 014 744</b>	<b>640 737 015</b>
<b>Varekostnad</b>		<b>466 428 835</b>	<b>435 373 084</b>
Lønnskostnad	8	129 048 247	117 873 004
Avskrivning av driftsmidler og immaterielle eiendeler	1, 2	31 078 735	28 126 884
Annen driftskostnad	8	68 688 809	65 022 566
<b>Sum driftskostnader</b>		<b>695 244 626</b>	<b>646 395 538</b>
<b>Driftsresultat</b>		<b>2 770 118</b>	<b>-5 658 523</b>
<b>Finansinntekter og finanskostnader</b>			
Annen renteinntekt		588 434	207 462
Annen finansinntekt		1 080 502	1 267 912
Annen rentekostnad		6 321 708	6 250 012
Annen finanskostnad		2 032 333	1 460 285
<b>Resultat av finansposter</b>		<b>-6 685 105</b>	<b>-6 234 923</b>
<b>Ordinært resultat før skattekostnad</b>		<b>-3 914 987</b>	<b>-11 893 446</b>
Skattekostnad på ordinært resultat	12	4 554 453	2 422 401
<b>Ordinært resultat</b>		<b>-8 469 440</b>	<b>-14 315 847</b>
<b>Årsresultat</b>		<b>-8 469 440</b>	<b>-14 315 847</b>
Minoritetens andel		-249 242	-4 234 755
Majoritetens andel		-8 220 198	-10 081 092
<b>Overføringer</b>			
Avsatt til utbytte		0	5 001 637
Tilleggsutbytte		0	954 934
Overført fra annen egenkapital		-8 469 440	-20 272 418
<b>Sum disponert</b>	11	<b>-8 469 440</b>	<b>-14 315 847</b>



Legally signed by  
Øyvind Johnsen Brægger  
28.06.2021

Legally signed by  
Bjørn Sverre Juul-Hansen  
29.06.2021


Legally signed by  
Erik Romundset Hauge  
29.06.2021


## Balanse

Nye Scandic Invest Holding AS konsern

Eiendeler	Note	2020	2019
<b>Anleggsmidler</b>			
<b>Immaterielle eiendeler</b>			
Andre immaterielle eiendeler	1	179 482	162 402
Utsatt skattefordel	12	5 093 362	2 694 367
Goodwill	1	72 230 020	96 201 842
<b>Sum immaterielle eiendeler</b>		<b>77 502 864</b>	<b>99 058 611</b>
<b>Varige driftsmidler</b>			
Tomter, bygninger o.a. fast eiendom		5 187 107	811 187
Maskiner og anlegg		6 931 775	7 261 483
Driftsløsøre, inventar o.a. utstyr		12 258 076	14 657 606
<b>Sum varige driftsmidler</b>	2	<b>24 376 958</b>	<b>22 730 276</b>
<b>Finansielle anleggsmidler</b>			
Lån til foretak i samme konsern		5 290	0
Investeringer i aksjer og andeler		49 999	40 000
Andre langsiktige fordringer		6 140 630	6 026 457
<b>Sum finansielle anleggsmidler</b>		<b>6 195 919</b>	<b>6 066 457</b>
<b>Sum anleggsmidler</b>		<b>108 075 741</b>	<b>127 855 344</b>
<b>Omløpsmidler</b>			
Lager av varer og annen beholdning	4	71 323 489	57 857 520
<b>Fordringer</b>			
Kundefordringer		74 121 678	80 123 411
Andre kortsiktige fordringer		19 038 099	14 288 980
Konsernfordringer	5	0	1 493 568
Krav på innbetaling av aksjekapital		10 499 500	0
<b>Sum fordringer</b>		<b>103 659 277</b>	<b>95 905 959</b>
Bankinnskudd, kontanter o.l.	9	14 173 472	43 252 156
<b>Sum omløpsmidler</b>		<b>189 156 238</b>	<b>197 015 635</b>
<b>Sum eiendeler</b>		<b>297 231 979</b>	<b>324 870 979</b>



 Legally signed by  
Øyvind Johnsen Brøgger  
28.06.2021

 Legally signed by  
Bjørn Sverre Juul-Hansen  
29.06.2021

 Legally signed by  
Erik Romundset Hauge  
29.06.2021

## Balanse

Nye Scandic Invest Holding AS konsern

Egenkapital og gjeld	Note	2020	2019
<b>Innskutt egenkapital</b>			
Aksjekapital	6	46 632	42 632
Overkurs		53 622 216	39 490 179
<b>Sum innskutt egenkapital</b>		<b>53 668 848</b>	<b>39 532 811</b>
<b>Opptjent egenkapital</b>			
Annen egenkapital		6 729 971	-3 995 608
<b>Sum opptjent egenkapital</b>		<b>6 729 971</b>	<b>-3 995 608</b>
Minoritetsinteressser		33 864 459	42 164 392
<b>Sum egenkapital</b>	11	<b>94 263 278</b>	<b>77 701 595</b>
<b>Gjeld</b>			
<b>Avsetning for forpliktelser</b>			
Utsatt skatt	12	559 811	506 487
<b>Sum avsetning for forpliktelser</b>		<b>559 811</b>	<b>506 487</b>
<b>Annen langsiktig gjeld</b>			
Gjeld til kredittinstitusjoner	10	72 440 310	90 280 389
Langsiktig konserngjeld	5	0	13 955 119
Øvrig langsiktig gjeld		0	20 250 000
<b>Sum annen langsiktig gjeld</b>		<b>72 440 310</b>	<b>124 485 508</b>



## Balanse

Nye Scandic Invest Holding AS konsern

	Note	2020	2019
<b>Kortsiktig gjeld</b>			
Gjeld til kredittinstitusjoner	10	11 210 283	1 451 776
Leverandørgjeld		67 289 337	66 358 761
Betalbar skatt	12	5 074 364	3 936 071
Skyldig offentlige avgifter		22 751 292	16 460 315
Utbytte	11	0	5 001 637
Annen kortsiktig gjeld		23 643 304	28 968 829
<b>Sum kortsiktig gjeld</b>		<b>129 968 580</b>	<b>122 177 389</b>
<b>Sum gjeld</b>		<b>202 968 701</b>	<b>247 169 384</b>
<b>Sum egenkapital og gjeld</b>		<b>297 231 979</b>	<b>324 870 979</b>


Oslo, 28.06.2021


Styret i Nye Scandic Invest Holding AS


Erik Romundset Hauge  
styreleder/daglig leder

Øyvind Johnsen Brøgger  
nestleder

Bjørn Sverre Juul-Hansen  
styremedlem

 Legally signed by  
Øyvind Johnsen Brøgger  
28.06.2021

 Legally signed by  
Bjørn Sverre Juul-Hansen  
29.06.2021

 Legally signed by  
Erik Romundset Hauge  
29.06.2021



Legally signed by  
Øyvind Johnsen Brøgger  
28.06.2021

Legally signed by  
Bjørn Sverre Juul-Hansen  
29.06.2021


Legally signed by  
Erik Romundset Hauge  
29.06.2021


## Kontantstrømsanalyse, indirekte modell


Nye Scandic Invest Holding AS konsern

	Note	2020	2019
<b>Kontantstrømmer fra operasjonelle aktiviteter</b>			
Resultat før skattekostnad		-3 914 987	-11 893 446
Periodens betalte skatt		-5 794 218	-5 177 944
Tap/gevinst ved salg av anleggsmidler		-112 962	522 813
Ordinære avskrivninger	1, 2	31 078 735	28 126 884
Endring i varelager		-13 465 969	-7 068 424
Endring i kundefordringer		6 001 734	-11 938 641
Endring i leverandørgjeld		930 576	17 922 035
Effekt av valutakursendringer		1 603 340	-183 070
Endring i andre tidsavgrensingsposter		-4 237 429	613 218
<b>Netto kontantstrøm fra operasjonelle aktiviteter</b>		<b>12 088 819</b>	<b>10 923 425</b>
<b>Kontantstrømmer fra investeringsaktiviteter</b>			
Innbetalinger ved salg av varige driftsmidler		175 500	30 000
Utbetalinger ved kjøp av varige driftsmidler		-7 872 986	-12 171 148
Innbetalinger på andre fordringer		264 735	0
Innbetalinger ved salg av aksjer og andeler i andre foretak		3 702 061	5 399 994
Utbetalinger ved kjøp av aksjer og andeler i andre foretak		0	-47 728 074
Beh. av kontanter i DS tilført ved tingsinnkudd		0	16 193 144
Utbetalinger ved kjøp av andre investeringer		-9 999	-14 076
<b>Netto kontantstrøm fra investeringsaktiviteter</b>		<b>-3 740 689</b>	<b>-38 290 160</b>
<b>Kontantstrømmer fra finansieringsaktiviteter</b>			
Innbetalinger ved opptak av ny langsiktig gjeld		70 000 000	53 308 575
Innbetalinger ved opptak av ny kortsiktig gjeld		0	45 000 000
Utbetalinger ved nedbetaling av langsiktig gjeld		-108 090 079	-7 000 000
Utbetalinger ved nedbetaling av kortsiktig gjeld		0	-45 200 460
Netto endring i kassekreditt		9 758 507	1 063 736
Netto inn- og utbetalinger konsernselskap		-12 227 974	-1 958 283
Innbetalinger av egenkapital	11	14 136 037	40 000 000
Tilbakebetalinger av egenkapital		-1 335 000	0
Kjøp av egne aksjer		-4 666 668	0
Utbetalinger av utbytte		-5 001 637	-14 594 677
<b>Netto kontantstrøm fra finansieringsaktiviteter</b>		<b>-37 426 814</b>	<b>70 618 891</b>
Netto endring i kontanter og kontantekvivalenter		-29 078 684	43 252 156
Beh. av kont. og kontantekvivalenter ved per. begynnelse		43 252 156	0
<b>Beh. av kont. og kontantekvivalenter ved per. slutt</b>		<b>14 173 472</b>	<b>43 252 156</b>



 Legally signed by  
Øyvind Johnsen Brøgger  
28.06.2021

 Legally signed by  
Bjørn Sverre Juul-Hansen  
29.06.2021

 Legally signed by  
Erik Romundset Hauge  
29.06.2021

## Noter 2020

Nye Scandic Invest Holding AS konsern

### Regnskapsprinsipper

Årsregnskapet er satt opp i samsvar med regnskapslovens bestemmelser og god regnskapsskikk.

### Konsolidering

Konsernregnskapet inkluderer Nye Scandic Invest Holding AS og selskaper som Nye Scandic Invest Holding AS har bestemmende innflytelse over. Bestemmende innflytelse oppnås normalt når konsernet eier mer enn 50 % av aksjene i selskapet, og konsernet er i stand til å utøve faktisk kontroll over selskapet. Minoritetsinteresser inngår i konsernets egenkapital. Transaksjoner og mellomværende mellom selskapene i konsernet er eliminert. Konsernregnskapet er utarbeidet etter ensartede prinsipper. Ved avvik mellom datterselskapenes regnskapsprinsipper og konsernets prinsipper, omarbeides datterselskapenes regnskap før konsolidering.

Oppkjøpsmetoden benyttes ved regnskapsføring av virksomhetssammenslutninger. Selskaper som er kjøpt eller solgt i løpet av året inkluderes i konsernregnskapet fra det tidspunktet kontroll oppnås og inntil kontroll opphører.

### Salgsinntekter

Inntekter fra salg av varer resultatføres når levering har funnet sted og det vesentligste av risiko og avkastning er overført.

Inntekter fra salg av tjenester inntektsføres i takt med utførelsen (leveringstidspunktet).

### Skatt

Skattekostnad består av betalbar skatt og endring i utsatt skatt. Utsatt skatt/skattefordel er beregnet på alle forskjeller mellom regnskapsmessig og skattemessig verdi på eiendeler og gjeld. Utsatt skatt er beregnet på grunnlag av de midlertidige forskjeller som eksisterer mellom regnskapsmessige og skattemessige verdier, samt skattemessig underskudd til fremføring ved utgangen av regnskapsåret. Netto utsatt skattefordel balanseføres i den grad det er sannsynlig at denne kan bli utnyttet.

Betalbar skatt og utsatt skatt er regnskapsført direkte mot egenkapitalen i den grad skattepostene relaterer seg til poster ført direkte mot egenkapitalen.

### Klassifisering og vurdering av balanseposter

Omløpsmidler og kortsiktig gjeld omfatter poster som forfaller til betaling innen ett år etter anskaffelsestidspunktet, samt poster som knytter seg til varekretsløpet. Øvrige poster er klassifisert som anleggsmiddel/langsiktig gjeld.

Omløpsmidler vurderes til laveste av anskaffelseskost og virkelig verdi. Kortsiktig gjeld balanseføres til nominelt beløp på opptakstidspunktet.

Anleggsmidler vurderes til anskaffelseskost, fratrukket av- og nedskrivninger. Langsiktig gjeld balanseføres til nominelt beløp på etableringstidspunktet.


### Varige driftsmidler


Varige driftsmidler balanseføres og avskrives lineært over driftsmidlets forventede levetid. Vesentlige driftsmidler som består av betydelige komponenter med ulik levetid er dekomponert med ulik avskrivningstid for de ulike komponentene. Direkte vedlikehold av driftsmidler kostnadsføres løpende under driftskostnader, mens påkostninger eller forbedringer tillegges driftsmidlets kostpris og avskrives i takt med driftsmidlet. Dersom gjenvinnbart beløp av driftsmiddelet er lavere enn balanseført verdi foretas nedskrivning til gjenvinnbart beløp. Gjenvinnbart beløp er det høyeste av netto salgsverdi og verdi i bruk. Verdi i bruk er nåverdien av de fremtidige kontantstrømmene som eiendelen forventes å generere.




## Noter 2020

Nye Scandic Invest Holding AS konsern

 Legally signed by  
Øyvind Johnsen Brøgger  
28.06.2021

 Legally signed by  
Bjørn Sverre Juul-Hansen  
29.06.2021

 Legally signed by  
Erik Romundset Hauge  
29.06.2021

### Datterselskap/tilknyttet selskap

Datterselskapet og tilknyttede selskaper vurderes etter kostmetoden i selskapsregnskapet. Investeringen er vurdert til anskaffelseskost for aksjene med mindre nedskrivning har vært nødvendig. Det er foretatt nedskrivning til virkelig verdi når verdifall skyldes årsaker som ikke kan antas å være forbigående og det må anses nødvendig etter god regnskapsskikk. Nedskrivninger er reversert når grunnlaget for nedskrivning ikke lenger er til stede.

Utbytte, konsernbidrag og andre utdelinger fra datterselskap er inntektsført samme år som det er avsatt i givers regnskap. Overstiger utbyttet / konsernbidraget andel av opptjent resultat etter anskaffelsestidspunktet, representerer den overskytende del tilbakebetaling av investert kapital, og utdelingene er fratrukket investeringens verdi i balansen til morselskapet.

### Varebeholdninger

Varelager regnskapsføres til det laveste av anskaffelseskost og netto salgspris. Netto salgspris er estimert salgspris ved ordinær drift etter fradrag for beregnede nødvendige utgifter for gjennomføring av salget. Anskaffelseskost tilordnes ved bruk av FIFO metoden og inkluderer utgifter påløpt ved anskaffelse av varene og kostnader for å bringe varene til nåværende tilstand og plassering.

### Fordringer

Kundefordringer og andre fordringer er oppført i balansen til pålydende etter fradrag for avsetning til forventet tap. Avsetning til tap gjøres på grunnlag av individuelle vurderinger av de enkelte fordringene. I tillegg gjøres det for øvrige kundefordringer en uspesifisert avsetning for å dekke antatt tap på krav.

### Valuta

Transaksjoner i utenlandsk valuta omregnes til kursen på transaksjonstidspunktet. Pengeposter i utenlandsk valuta omregnes til norske kroner ved å benytte balansedagens kurs. Ikke-pengeposter som måles til historisk kurs uttrykt i utenlandsk valuta, omregnes til norske kroner ved å benytte valutakursen på transaksjonstidspunktet. Ikke-pengeposter som måles til virkelig verdi uttrykt i utenlandsk valuta, omregnes til valutakursen fastsatt på måletidspunktet. Valutakursendringer resultatføres løpende i regnskapsperioden under andre finansposter. Kursgevinster og –tap knyttet til varesalg og –kjøp i utenlandsk valuta klassifiseres som salgsinntekt og varekostnad.

### Kontantstrømoppstilling

Kontantstrømoppstillingen er utarbeidet etter den indirekte metode. Kontanter og kontantekvivalenter omfatter kontanter, bankinnskudd og andre kortsiktige, likvide plasseringer.



Legally signed by  
Øyvind Johnsen Brøgger  
28.06.2021

Legally signed by  
Bjørn Sverre Juul-Hansen  
29.06.2021

Legally signed by  
Erik Romundset Hauge  
29.06.2021

## Noter 2020

Nye Scandic Invest Holding AS konsern

### Note 1 Immaterielle eiendeler og goodwill

	Andre Immaterielle eiendeler	Goodwill	SUM
Anskaffelseskost 01.01	179 482	121 388 368	<b>121 567 850</b>
Tilgang	-	-	-
Avgang	-	-	-
Anskaffelseskost 31.12	179 482	121 388 368	<b>121 567 850</b>
Akkumulerte avskrivninger 31.12		49 158 348	<b>49 158 348</b>
<b>Balanseført verdi 31.12</b>	<b>179 482</b>	<b>72 230 020</b>	<b>72 409 502</b>
Årets avskrivninger		23 971 822	<b>23 971 822</b>
Forventet økonomisk levetid		5 år	
Avskrivningsplan		Lineær	

### Note 2 Varige driftsmidler

	Bygninger og tomter	Maskiner	Driftsløsøre	Sum
Anskaffelseskost 01.01	1 208 000	20 207 401	35 971 969	57 387 370
Tilgang	4 407 980	330 482	2 891 177	7 629 639
Avgang			126 058	126 058
Anskaffelseskost 31.12	5 615 980	20 537 883	38 989 204	65 143 067
Akkumulerte avskrivninger 31.12	428 873	13 606 108	27 617 551	41 652 532
<b>Balanseført verdi 31.12</b>	<b>5 187 107</b>	<b>6 931 775</b>	<b>11 371 653</b>	<b>23 490 535</b>
Årets avskrivninger	117 421	1 298 324	5 691 168	7 106 913
Forventet økonomisk levetid	20 år	10 år	3-10 år	
Avskrivningsplan	Lineær	Lineær	Lineær	

	Anlegg under utførelse	Sum Totalt
Anskaffelseskost 01.01	922 565	<b>58 309 935</b>
Tilgang	184 750	<b>7 814 389</b>
Avgang	220 892	<b>346 950</b>
Anskaffelseskost 31.12	886 423	<b>66 029 490</b>
Akkumulerte avskrivninger 31.12		<b>41 652 532</b>
<b>Balanseført verdi 31.12</b>	<b>886 423</b>	<b>24 376 958</b>
Årets avskrivninger		<b>7 106 913</b>

Forventet økonomisk levetid  
Avskrivningsplan



Legally signed by  
Øyvind Johnsen Brøgger  
28.06.2021

Legally signed by  
Bjørn Sverre Juul-Hansen  
29.06.2021

Legally signed by  
Erik Romundset Hauge  
29.06.2021

## Noter 2020

Nye Scandic Invest Holding AS konsern

### Note 3 Investering i datterselskap

Datterselskap	Forretnings- kontor	Eier-/ stemme- andel	
Gruppen Matbilene AS	Oslo	48 %	
Lexit Topco	Oslo	100 %	
Indirekte eid	Forretnings- kontor	Indirekte eid	Lexit Group AS eier
Lexit Group AS	Kløfta	70 %	
Lexit Holding AS	Kløfta	70 %	100 %
Lexit Group Danmark AS	Allerød	70 %	100 %
Lexit Group Norway AS	Kløfta	70 %	100 %
Lexit Group Sweden AS	Gøteborg	70 %	100 %
Foptec AB	Gøteborg	35 %	50 %
Indirekte eid	Forretnings- kontor	Indirekte eid	Gruppen Mat - bilene AS eier
Finstad Menypartner AS	Skedsmokorset	48 %	100 %
Multi Food AS	Fredrikstad	48 %	100 %
Storkjøkken Grossisten Vestfold AS	Holmestrand	48 %	100 %
Gruppen Holding AS	Oslo	48 %	100 %

Nye Scandic Invest Holding AS eier 48,1 % av aksjene i Gruppen Matbilene AS. Selskapet har bestemmende innflytelse derfor er Gruppen Matbilene AS del av konsernregnskapet til Nye Scandic Invest Holding AS.

### Note 4 Varer

	2020	2019
Råvarer	21 904 332	19 605 036
Ferdigvarer	49 419 157	38 252 484
<b>Sum</b>	<b>71 323 489</b>	<b>57 857 520</b>

### Note 5 Mellomværende med selskap i samme konsern m.v

	2020	2019
Andre langsiktige fordringer	5 290	0
Andre kortsiktige fordringer	0	1 493 568
<b>Sum</b>	<b>5 290</b>	<b>1 493 568</b>

Annen kortsiktig gjeld	0	13 955 119
<b>Sum</b>	<b>0</b>	<b>13 955 119</b>



Legally signed by  
Øyvind Johnsen Brøgger  
28.06.2021

Legally signed by  
Bjørn Sverre Juul-Hansen  
29.06.2021

Legally signed by  
Erik Romundset Hauge  
29.06.2021

## Noter 2020

Nye Scandic Invest Holding AS konsern

### Note 6 Aksjekapital og aksjonærinformasjon

Aksjekapital	Antall	Pålydende	Balanseført
Ordinære aksjer	4 663 158	0,01	46 631,58
<b>Oversikt over aksjonærene i selskapet pr 31.12.</b>			
		<b>Antall</b>	<b>Eierandel</b>
Nye Scandic Invest Holding Topco AS		4 663 158	100,00 %
<b>SUM</b>		<b>4 663 158</b>	<b>100,00 %</b>

Alle styremedlemmene har indirekte eierandeler i Nye Scandic Invest Holding Topco AS.

### Note 7 Driftsinntekter

	2020	2019
Salgsinntekter	696 859 657	637 764 396
Andre driftsinntekter	1 155 087	2 972 619
<b>Sum</b>	<b>698 014 744</b>	<b>640 737 015</b>


### Fordeling på virksomhetsområder


Datafangst	243 990 549	202 329 101
Etikettering	56 624 725	54 610 424
Etiketter	176 456 437	144 283 000
Grossistvirksomhet	217 490 311	235 843 385
Annet	2 297 635	698 486
<b>Sum</b>	<b>696 859 657</b>	<b>637 764 396</b>


### Geografisk fordeling

Norge	493 155 383	475 724 875
Sverige	131 838 089	97 336 456
Danmark	64 761 210	49 463 308
Andre	7 104 975	15 239 757
<b>Sum</b>	<b>696 859 657</b>	<b>637 764 396</b>



 Legally signed by  
Øyvind Johnsen Brøgger  
28.06.2021

 Legally signed by  
Bjørn Sverre Juul-Hansen  
29.06.2021

 Legally signed by  
Erik Romundset Hauge  
29.06.2021

## Noter 2020

Nye Scandic Invest Holding AS konsern

### Note 8 Lønnskostnader, antall ansatte, godtgjørelse, lån til ansatte mm.

Lønnskostnader	2020	2019
Lønninger	101 581 161	91 201 018
Arbeidsgiveravgift	19 285 073	18 457 396
Pensjonskostnader *	4 452 080	4 067 169
Andre ytelser	3 729 933	4 147 421
<b>Sum lønnskostnader</b>	<b>129 048 247</b>	<b>117 873 004</b>

Sysselsatte årsverk i regnskapsåret har vært **161** **150**

\* Det er tjenestepensjonsordninger i henhold til lov om obligatorisk tjenestepensjon i konsernselskap som er pliktig til å ha slike ordninger.

Ytelser til ledende personer	2020	2019
Lønn til daglig leder	570 511	0

Ledelsen har ikke avtaler om bonus eller særskilt vederlag ved opphør eller endring av ansettelsesforholdet.

Kostnadsført godtgjørelse til revisorer i konsernet	2020	2019
Revisjonshonorar	441 161	773 948
Skatterådgivning	5 900	41 516
Annen bistand	336 000	188 830
<b>Sum godtgjørelse til revisor ekskl. mva</b>	<b>783 061</b>	<b>1 004 294</b>

### Note 9 Bundne skattetrekkmidler, trekkrettigheter

	2020	2019
<b>Bundne bankinnskudd</b>		
Skattetrekkmidler	3 104 911	1 685 244
<b>Trekkrettigheter</b>		
Ubenyttet kassekreditt	24 000 000	9 416 300

### Note 10 Pantstillelser og garantier

	2020	2019
Gjeld til kredittinstitusjoner	72 440 310	56 723 255
<b>Sum</b>	<b>72 440 310</b>	<b>56 723 255</b>
Balanseført verdi av eiendeler pantsatt for egen gjeld	101 841 077	93 493 415
<b>Sum</b>	<b>101 841 077</b>	<b>93 493 415</b>

Morselskapet har stilt aksjene i datterselskapene som sikkerhet for gjeld til Nordea i forbindelse med opprettelse av konsernkontoordning. Konsernkontoen har en trekklimit på kr 30 mill.

I Lexit Group er driftsmidler, varer og kundefordringer stilt som sikkerhet for gjeld og factoringavtale.



Legally signed by  
Øyvind Johnsen Brøgger  
28.06.2021

Legally signed by  
Bjørn Sverre Juul-Hansen  
29.06.2021

Legally signed by  
Erik Romundset Hauge  
29.06.2021

## Noter 2020

Nye Scandic Invest Holding AS konsern

### Note 11 Egenkapital

	Aksjekapital	Overkurs	Annen egenkapital	Sum
Egenkapital pr 31.12.2019	42 632	39 490 179	38 168 784	77 701 595
Kapitalforhøyelse	4 000	14 132 037	0	14 136 037
Tilgang egenkapital i underkonsern (kontantinnskudd)			10 499 500	10 499 500
Endring i eierandeler			-2 362 054	-2 362 054
Omregningsdifferanser			2 757 640	2 757 640
Årets resultat			-8 469 440	-8 469 440
Utbytte			0	0
<b>Egenkapital pr 31.12.2020</b>	<b>46 632</b>	<b>53 622 216</b>	<b>40 594 430</b>	<b>94 263 278</b>

### Note 12 Skatt

	2020	2019
<b>Årets skattekostnad fordeler seg på:</b>		
Betalbar skatt	6 932 511	4 803 894
Korreksjon betalbar skatt tidligere år	0	0
Endring i utsatt skatt	-2 378 058	-2 381 493
Effekt av endring i skattesats	0	0
<b>Sum skattekostnad</b>	<b>4 554 453</b>	<b>2 422 401</b>

#### Beregning av årets skattegrunnlag:

Resultat før skattekostnad	-3 914 987	-11 893 446
Permanente forskjeller	1 321 971	523 641
Avskrivning goodwill	24 400 597	22 905 693
Endring i midlertidige forskjeller	-819 608	506 646
<b>Årets skattegrunnlag</b>	<b>20 987 973</b>	<b>12 042 534</b>

#### Oversikt over midlertidige forskjeller:

Fordringer	-1 075 008	-938 679
Varer	-804 194	161 736
Anleggsmidler	-826 843	-928 848
Periodiseringsfond, utenlandsk DS	2 452 225	2 280 926
<b>Sum midlertidige forskjeller</b>	<b>-253 820</b>	<b>575 135</b>
Fremførbart underskudd	-19 202 380	-10 762 546
Grunnlag utsatt skatt/ skattefordel (-)	-19 456 200	-10 187 411
<b>Netto utsatt skatt / skattefordel (-)</b>	<b>-4 533 551</b>	<b>-2 187 880</b>
Herav utsatt skatt i balansen	559 811	506 487
Herav utsatt skattefordel (-) i balansen	-5 093 362	-2 694 367

#### Forklaring til hvorfor årets skattekostnad ikke utgjør 22 % av resultat før skatt:


Resultat før skatt	-3 914 987	-11 893 446
22 % skatt av resultat før skatt	-861 297	-2 616 558
Effekt av permanente forskjeller (22 %)	290 834	113 496
Effekt av endret/avvikende skattesats	-243 215	-113 790
Effekt av avskrivning goodwill i konsern (ikke skatt)	5 368 131	5 039 252
<b>Beregnet skattekostnad</b>	<b>4 554 453</b>	<b>2 422 401</b>
<b>Effektiv skattesats *)</b>	<b>116,3 %</b>	<b>20,4 %</b>


\*) Skattekostnad i prosent av resultat før skatt




## Noter 2020

Nye Scandic Invest Holding AS konsern

 Legally signed by  
Øyvind Johnsen Brøgger  
28.06.2021

 Legally signed by  
Bjørn Sverre Juul-Hansen  
29.06.2021

 Legally signed by  
Erik Romundset Hauge  
29.06.2021

### Note 13: Hendelser etter balansedagen/COVID-19

Konsernet har, i likhet med mye av norsk økonomi, blitt påvirket av COVID-19 situasjonen etter mars 2020, og inn i våren 2021. Slik man har vurdert situasjonen har hendelsen ikke medført et nedskrivningsbehov av selskapets eiendeler eller påvirket selskapets evne til fortsatt drift. Se også omtale i styrets årsberetning.

**Gruppen Matbilene:** Alle datterselskapene i Gruppen Matbilene (Storkjøkken Grossisten Vestfold (SGV), Multi Food, Finstad Menypartner) var rammet av et vesentlig fall i inntektene i mars og april 2020, som en følge av redusert etterspørsel i serveringsbransjen. Multi Food og SGV var noe mindre rammet, grunnet selskapenes eksponering mot segmenter som har vært mindre rammet av situasjonen. Finstad Menypartner har opplevd en dypere og lengre reduksjon i inntekter, grunnet høyere eksponering mot restaurant-segmentet. Omsetningen har i stor grad fulgt både innskrenkinger og lettelser i restriksjoner. Aktiviteten i 2021 er påvirket av fortsatt nedstengning i østlandsområdet, men ligger på et høyere nivå enn året før. Ledelsen i alle selskaper har tatt raske grep for å omstille driften, og har fortløpende vurdert behov for permisjoner og andre tiltak. Det er fortsatt et høyt fokus på smittevern i bedriften.

**Lexit:** Ledelsen har vurdert COVID-19 utbruddets konsekvenser for selskapets fremtidige drift. Lexit sine kunder har vært mindre rammet av pandemien, og selskapet har oppnådd god omsetningsvekst i 2020, og denne trenden har fortsatt gjennom våren 2021. Det er tatt grep for å sikre produksjon og leveranser. Det foretas en kontinuerlig vurdering knyttet til tilpasninger i kostnadsnivået mot en eventuelt justert inntekt og likviditetsutvikling. Vi ser ikke at utbruddet vil ha vesentlig effekt for selskapets virksomhet på sikt. Det er fortsatt et høyt fokus på smittevern i bedriften.



Legally signed by  
Øyvind Johnsen Brøgger  
28.06.2021

Legally signed by  
Bjørn Sverre Juul-Hansen  
29.06.2021

Legally signed by  
Erik Romundset Hauge  
29.06.2021

## Årsberetning 2020 - Nye Scandic Invest Holding AS

### Virksomhetens art og tilholdssted

Nye Scandic Invest Holding AS investerer i små og mellomstore bedrifter, og yter bedriftsrådgivningstjenester til selskaper i samme segment. Konsernet består i tillegg til Nye Scandic Invest Holding AS av følgende datterselskaper:

Gruppen Matbilene AS (med datterselskaper)

Lexit Topco AS og Lexit Group AS (med datterselskaper)

Selskapets virksomhet foregår i Oslo i Norge og ute hos virksomhetene (se under). Hovedkontoret ligger i Parkveien 43 i Oslo.

Gruppen Matbilene består av tre grossister (Storkjøkken Grossisten Vestfold, Multi Food og Finstad Menypartner), som leverer mat og drikke til gatekjøkken, restauranter, kafeer, kantiner, barnehager osv. Selskapet opererer ut ifra tre lagre (Holmestrand, Fredrikstad, Skedsmo) som dekker hvert sitt nedslagsfelt. Selskapene satser på høy servicegrad og tilbyr kundene en høy grad av fleksibilitet.

Selskapene under Lexit Group utvikler og forhandler softwareløsninger, datafangstløsninger, etiketteringsutstyr, butikk-dataløsninger og produserer etiketter. Selskapene utfører også service på de leverte produktene/løsningene. Sammen utgjør disse selskapene Konsernet Lexit Group.

Produksjon av etiketter og forhandlervirksomhet ovenfor det svenske markedet er lokalisert i Mölnlycke utenfor Göteborg. Den danske virksomheten er lokalisert i Allerød like nord for København, samt med et salgskontor i Vejle. Et avdelingskontor i Trondheim betjener Midt- og Nord-Norge. Øvrig virksomhet – lager, utvikling, teknisk service og administrasjon - er lokalisert ved hovedkontoret på Kløfta i Ullensaker kommune.

Som følger av økt forbruk og varetransport i samfunnet, større krav til sporbarhet av varer og økte arbeidskraftkostnader, blir datafangst-, produktmerke-, automatiserings- og effektiviseringsløsninger mer etterspurt. Lexit forventer å øke sin markedsandel i et voksende marked i Norge. I det svenske markedet har Lexit nå fått et godt fotfeste, men har potensiale for å ta markedsandeler. I Danmark er Lexit fortsatt et ungt navn, men viser en jevn og god vekst. Lexit satser for å opparbeide en like sterk posisjon i Sverige og Danmark som vi har i Norge, og har Skandinavia som sitt hjemmemarked.

### Redegjørelse for årsregnskapet

Omsetningen i konsernet var NOK 698 014 744, noe som tilsvarer en økning på 9% mot året før. Årsresultatet ble i 2020 NOK -8 469 440. Negativt årsresultat er drevet av avskrivninger av goodwill fra oppkjøp av virksomhetene. Den underliggende driften er lønnsom.

Samlet kontantstrøm fra driften i konsernet var på NOK 12 088 819, mens driftsresultatet for konsernet utgjorde NOK 2 770 118. Differansen skyldes i hovedsak ordinære avskrivninger og endringer i varelager, kundefordringer og leverandørgjeld.

Konsernets bankinnskudd og kontanter var NOK 14 173 472 per 31.12.2020. Konsernets evne til egenfinansiering av investeringer er god.

Side 1 av 5



Legally signed by  
Øyvind Johnsen Brøgger  
28.06.2021

Legally signed by  
Bjørn Sverre Juul-Hansen  
29.06.2021

Legally signed by  
Erik Romundset Hauge  
29.06.2021

Konsernets kortsiktige gjeld utgjorde pr. 31.12.2020 64% av samlet gjeld i konsernet. Konsernets finansielle stilling er god, og pr. 31.12.2020 kan konsernet nedbetale kortsiktig gjeld ved hjelp av mest likvide midlene.

Totalkapitalen var ved utgangen av året NOK 297 231 979. Egenkapitalandelen pr. 31.12.2020 var 32 %.

### Fremtidig utvikling

Gruppen Matbilene (GM) har store forventninger til markedet fremover. 2020 har vært et spesielt år på grunn av pandemien, som har bidratt til at spesielt restaurant- og kantine markedet kollapset i store deler av året mens take away markedet merket en økning. Styret i GM vurderer at første halvdel av 2021 vil være lik utviklingen i 2020 mens andre halvdel vil vi merke en markant økning i etterspørselen særlig innenfor restaurant markedet. Bakgrunnen for dette at styret antar at en stor nok andel av befolkningen vil være vaksinert og situasjonen normaliseres, da vil det bli høyere etterspørsel etter våre varer og tjenester.

Som følger av økt forbruk og varetransport i samfunnet, større krav til sporbarhet av varer og økte arbeidskraftkostnader, blir datafangst-, produktmerke-, automatiserings- og effektiviseringsløsninger mer etterspurt. Lexit forventer å øke sin markedsandel i et voksende marked i Norge. I det svenske markedet har Lexit nå fått et godt fotfeste, men har potensiale for å ta markedsandeler. I Danmark er Lexit fortsatt et ungt navn, men viser en jevn og god vekst. Lexit satser for å opparbeide en like sterk posisjon i Sverige og Danmark som vi har i Norge, og har Skandinavia som sitt hjemmemarked.

### Finansiell risiko

#### Overordnet om målsetting og strategi

Selskapets strategi er å ta en kontrollerende eierskapspost i svært stabile selskaper, og støtte disse selskapene i gjennomføringen av en verdiskapningsplan. Dette er forventet å gi en økt vekstrate og forbedret lønnsomhet over tid, men med noen mindre investeringer på kort sikt (f.eks. konsulentstøtte til gjennomføring av prosjekter).

Konsernet er til en viss grad eksponert for finansiell risiko på ulike områder, spesielt valutarisiko. Målsettingen er å avdempe den finansielle risiko i størst mulig grad. I 2020 er kjøp av terminkontrakter iverksatt i Lexit.

#### Markedsrisiko

Gruppen Matbilene er hovedsakelig eksponert mot endringer i etterspørselen for matvarer innenfor serveringsbransjen (spesielt gatekjøkken, restauranter, kantiner). Det underliggende markedet har vært preget av COVID-19 situasjonen, men er forventet å bedre seg i takt med gjenåpningen av samfunnet.

Underkonsernet Lexit er eksponert for endringer i valutakurser, spesielt SEK, EUR og USD, da en vesentlig del av selskapets varekjøp gjøres i disse valutaene. Konsernet har iverksatt kjøp av terminkontrakter for å redusere konsernets valutarisiko og derigjennom den driftstilknyttede markedsrisiko. Lexit er også eksponert mot endringer i rentenivået, da konsernets gjeld har flytende rente. Videre kan endringer i rentenivået påvirke investeringsmulighetene i fremtidige perioder.

#### Kredittrisiko

Risiko for at motparter ikke har økonomisk evne til å oppfylle sine forpliktelser anses lav, da



Legally signed by  
Øyvind Johnsen Brøgger  
28.06.2021

Legally signed by  
Bjørn Sverre Juul-Hansen  
29.06.2021

Legally signed by  
Erik Romundset Hauge  
29.06.2021

det historisk sett har vært lite tap på fordringer. Brutto kreditrisiko på balansedagen utgjør totalt kr 74,1 mill. for konsernet i 2020.

## Likviditetsrisiko

Selskapet vurderer likviditeten i selskapet som god, men vi har økende fokus på forfalte fordringer.

## Fortsatt drift

I samsvar med regnskapsloven § 3-3a bekreftes det at forutsetningene om fortsatt drift er til stede. Til grunn for antagelsen ligger resultatprognoser for 2021 og konsernets langsiktige strategiske prognoser for årene fremover. Konsernet er i en sunn økonomisk og finansiell stilling.

## Arbeidsmiljø

Gruppen Matbilene:

Det har ikke forekommet eller blitt rapportert alvorlige arbeidsuhell eller ulykker i løpet av året, som har resultert i store materielle skader eller personskader. Arbeidsmiljøet betraktes som godt, og det iverksettes løpende tiltak for forbedringer.

Lexit Group:

Lexit Group AS har ikke egne ansatte. Følgende gjelder derfor for konsernet: Sykefraværet i konsernet var på totalt 3,9 % av total arbeidstid i konsernet. Men noen få langtidssykemeldte ansatte utgjør en relativt stor andel av dette. For konsernet er dette tilfredsstillende tall. Konsernet vil arbeide videre med å redusere antall sykedager, og har satt i gang tiltak i form av automatisering i vår produksjon av etiketter og personalet er tatt med på råd omkring utforming av egne arbeidsstasjoner.

Det har ikke forekommet eller blitt rapportert alvorlige arbeidsuhell eller ulykker i løpet av året, som har resultert i store materielle skader eller personskader.

Arbeidsmiljøet betraktes som godt, og det iverksettes løpende tiltak for forbedringer. Konsernets forskjellige arbeidsmiljøutvalg har regelmessig avholdt møter i 2020. En rekke saker er blitt behandlet i utvalgene og løsninger er forelagt de berørte avdelinger.

## Likestilling og diskriminering

Konsernet har som mål å være en arbeidsplass der det råder likestilling mellom kvinner og menn. Konsernet har i sin policy innarbeidet forholdet rundt likestilling som tar sikte på at det ikke forekommer forskjellsbehandling grunnet kjønn i saker som for eksempel lønn, avansement og rekruttering.

Bransjene til Lexit og GM er preget av mannsdominans. Eksempelvis er 23 av 130 ansatte i Lexit kvinner. Vi jobber imidlertid aktivt for å øke kvinneandelen, spesielt i ledelsen og i styrene, og forventer at vi får kvinner inn i flere nøkkelstillinger ila neste år.

Arbeidstidsordninger i selskapet følger av de ulike stillinger og er uavhengig av kjønn. Imidlertid er andelen ansatte som jobber deltid noe høyere blant kvinner, og tilsvarende er omfanget av overtid noe høyere for menn.

Side 3 av 5



Legally signed by  
Øyvind Johnsen Brøgger  
28.06.2021

Legally signed by  
Bjørn Sverre Juul-Hansen  
29.06.2021

Legally signed by  
Erik Romundset Hauge  
29.06.2021

Diskrimineringslovens formål er å fremme likestilling, sikre like muligheter og rettigheter og diskriminering på grunn av etnisitet, nasjonal opprinnelse, avstamning, hudfarge, språk, religion og livssyn. Konsernet arbeider aktivt, målrettet og planmessig for å fremme lovens formål innenfor vår virksomhet. Aktivitetene omfatter blant annet rekruttering, lønns- og arbeidsvilkår, forfremmelse, utviklingsmuligheter og beskyttelse mot trakassering. Konsernet har som mål å være en arbeidsplass hvor det ikke forekommer diskriminering på grunn av nedsatt funksjonsevne. Konsernet arbeider aktivt og målrettet for å utforme og tilrettelegge de fysiske forholdene slik at virksomhetens ulike funksjoner kan benyttes av flest mulig. For arbeidstakere eller arbeidssøkere med nedsatt funksjonsevne foretas det individuell tilrettelegging av arbeidsplass og arbeidsoppgaver. Som et ledd i arbeidet med tilrettelegging av fysiske forhold er det montert døråpnere ved alle utgangsdører.

## Ytre miljø

Gruppen Matbilene:

Selskapets virksomhet er ikke regulert av konsesjoner eller pålegg. Bedriften har løpende fokus på å forurens det ytre miljø minst mulig. Tiltak som optimalisering av kjørerutene samt å kjøpe inn større partier for å begrense antall kjøring har selskapet løpende fokus på.

Lexit Group:

Utslipp fra produksjonsanlegg, inkludert stoffer som kan innebære miljøskader er innenfor de krav myndighetene stiller. Konsernets virksomhet er ikke regulert av konsesjoner eller pålegg. En betydelig del av miljøarbeidet konsentrerer seg om etablering av systemer for måling av avfall og støy knyttet til produksjonsanlegg.

I 2019 ble det investert i en ny maskin i Sverige for produksjon av såkalte «linerless labels» som produserer etiketter uten «bakpapir». Dette medfører en vesentlig reduksjon i plastavfall hos våre kunder.

Fokus i 2020 har vært rettet mot å gå over til mer miljøvennlige returordninger på avfall fra produksjonen.

Lexit er i dialog med hovedleverandører for å sikre at råvarer, materialer og handelsvarer holder den nødvendige høye miljøstandard.

## COVID-19


Siden mars 2020 har vi hatt koronaviruset (Covid-19) i Norge og Verdens Helseorganisasjon (WHO) erklærte koronautbruddet som en global pandemi i mars 2020.


Datterselskapene i Gruppen Matbilene har i 2020 vært påvirket av Corona-restriksjonene. Situasjonen følges opp av styret og ledelsen i samarbeid med øvrige ansatte og selskapets forbindelser. Som følge av utbruddet har selskapet innrettet seg i tråd med FHI og myndighetenes retningslinjer. Selskapet følger utviklingen av Covid-19 kontinuerlig og vil etter beste evne sørge for å tilpasse sin drift til fra de rådende markedsforholdene. På tidspunktet for avleggelse av årsregnskapet foreligger ikke informasjon som gir grunnlag for andre regnskapsmessige vurderinger og opplysninger enn de som er lagt til grunn i årsregnskapet.

Ledelsen i Lexit har vurdert Covid-19-utbruddets konsekvenser og det er tatt grep for å sikre produksjon og leveranser. Konsernet har til stor grad fulgt opp myndighetenes anbefalinger

Side 4 av 5



 Legally signed by  
Øyvind Johnsen Brøgger  
28.06.2021

 Legally signed by  
Bjørn Sverre Juul-Hansen  
29.06.2021

 Legally signed by  
Erik Romundset Hauge  
29.06.2021

for å hindre smittespredning og oppfordret f.eks. til hjemmekontor. I vår produksjon i Sverige ble det innført «tids-skott» mellom skiftene i produksjonen – slik at personell på ett skift gikk hjem en halv time før neste skift starter. I Norge ble en del personell permittert i fire uker, men oppdragsmengde tok seg tilstrekkelig opp til at samtlige så ble tilbakekalt. Konsernets aktiviteter, ordreinngang og leveranser har blitt noe påvirket i form av nedskaleringer/utsettelse, men alt i alt ikke blitt særlig hardt rammet av Covid-19-utbruddet i 2020.

Oslo, 28. juni 2021

---

Erik Romundset Hauge  
Daglig leder / Styreleder

---

Bjørn Sverre Juul-Hansen  
Styremedlem

---

Øyvind Johnsen Brøgger  
Nestleder



**Nye Scandic Invest Holding AS**

---

## Årsrapport for 2020

- Årsregnskap
- Resultatregnskap
- Balanse
- Noter

**Revisjonsberetning**

Pemmo Dokumentnøkkel: ML305-SCQ18-INHGN-S2QKQ-6UDYY-7U5LX



## Nye Scandic Invest Holding AS

### Resultatregnskap

	Note	2020	2019
<b>Driftsinntekter</b>			
Salgsinntekt		<u>1 606 927</u>	<u>0</u>
<b>Driftskostnader</b>			
Lønnskostnad	4	2 757 780	0
Annen driftskostnad	4	<u>2 727 511</u>	<u>4 359 270</u>
Sum driftskostnader		<u>5 485 291</u>	<u>4 359 270</u>
Driftsresultat		<u>-3 878 364</u>	<u>-4 359 270</u>
<b>Finansinntekter og finanskostnader</b>			
Annen finansinntekt		1 969	1 124 469
Annen finanskostnad		<u>1 493 043</u>	<u>322 391</u>
Netto finansposter		<u>-1 491 074</u>	<u>802 078</u>
Ordinært resultat før skattekostnad		<u>-5 369 438</u>	<u>-3 557 192</u>
Skattekostnad på ordinært resultat	8	<u>-1 180 761</u>	<u>-958 143</u>
<b>Årsresultat</b>		<u><b>-4 188 677</b></u>	<u><b>-2 599 049</b></u>
<b>Overføringer og disponeringer</b>			
Overføringer fond	7	0	-7 600 686
Ordinært utbytte	7	0	5 001 637
Udekket tap	7	<u>-4 188 677</u>	<u>0</u>
Sum disponert		<u>-4 188 677</u>	<u>-2 599 049</u>

Penneo Dokumentnøkkel: ML305-SCQ78-INHGN-S2QKQ-6UDYY-7U5LX



## Nye Scandic Invest Holding AS

### Balanse

	Note	2020	2019
<b>Anleggsmidler</b>			
<i>Immaterielle eiendeler</i>			
Utsatt skattefordel	8	2 138 904	958 143
Sum immaterielle eiendeler		<u>2 138 904</u>	<u>958 143</u>
<i>Finansielle anleggsmidler</i>			
Investeringer i datterselskap	3	7 433 970	7 433 970
Lån til foretak i samme konsern	6	145 802 830	23 897 616
Lån til tilknyttet selskap og felles kontrollert virksomhet		0	2 190 166
Sum finansielle anleggsmidler		<u>153 236 800</u>	<u>33 521 752</u>
Sum anleggsmidler		<u>155 375 704</u>	<u>34 479 895</u>
<b>Omløpsmidler</b>			
<i>Fordringer</i>			
Kundefordringer		2 431 135	0
Andre fordringer	6	834 371	1 802 260
Sum fordringer		<u>3 265 506</u>	<u>1 802 260</u>
Bankinnskudd, kontanter og lignende	5	225 522	12 332 743
Sum omløpsmidler		<u>3 491 028</u>	<u>14 135 003</u>
Sum eiendeler		<u>158 866 732</u>	<u>48 614 898</u>

Penneo Dokumentnøkkel: ML305-SCQ78-INHGN-S2QKQ-6UDYY-7U5LX



## Nye Scandic Invest Holding AS

### Balanse

	Note	2020	2019
<b>Egenkapital</b>			
<i>Innskutt egenkapital</i>			
Aksjekapital	2, 7	46 632	42 632
Overkurs	7	53 622 216	39 490 179
Sum innskutt egenkapital		<u>53 668 848</u>	<u>39 532 811</u>
<i>Opptjent egenkapital</i>			
Annen egenkapital	7	-4 188 677	0
Sum opptjent egenkapital		<u>-4 188 677</u>	<u>0</u>
Sum egenkapital		<u>49 480 171</u>	<u>39 532 811</u>
<b>Gjeld</b>			
<i>Annen langsiktig gjeld</i>			
Gjeld til kredittinstitusjoner		<u>70 000 000</u>	<u>0</u>
Sum annen langsiktig gjeld		<u>70 000 000</u>	<u>0</u>
<i>Kortsiktig gjeld</i>			
Gjeld til kredittinstitusjoner		37 093 512	0
Leverandørgjeld		1 693 906	1 862 580
Skyldige offentlige avgifter	5	201 761	0
Annen kortsiktig gjeld		397 382	7 219 507
Sum kortsiktig gjeld		<u>39 386 561</u>	<u>9 082 087</u>
Sum gjeld		<u>109 386 561</u>	<u>9 082 087</u>
Sum egenkapital og gjeld		<u>158 866 732</u>	<u>48 614 898</u>

31. desember 2020  
Oslo, 28. juni 2021

\_\_\_\_\_  
Bjørn Sverre Juul-Hansen  
Styremedlem

\_\_\_\_\_  
Erik Romundset Hauge  
Styrets leder/daglig leder

\_\_\_\_\_  
Øyvind Johnsen Brøgger  
Nestleder

Pemneo Dokumentnøkkel: ML305-SC078-INHGN-S2QKQ-6UDYY-7U5LX



## Nye Scandic Invest Holding AS

---

### Noter til regnskapet for 2020

#### Note 1 - Regnskapsprinsipper

Årsregnskapet er satt opp i samsvar med regnskapslovens bestemmelser og god regnskapsskikk for små foretak.

##### *Datterselskap/tilknyttet selskap*

Datterselskapet og tilknyttede selskaper vurderes etter kostmetoden i selskapsregnskapet. Investeringen er vurdert til anskaffelseskost for aksjene med mindre nedskrivning har vært nødvendig. Det er foretatt nedskrivning til virkelig verdi når verdifall skyldes årsaker som ikke kan antas å være forbigående og det må anses nødvendig etter god regnskapsskikk. Nedskrivninger er reversert når grunnlaget for nedskrivning ikke lenger er til stede.

Utbytte og andre utdelinger er inntektsført samme år som det er avsatt i datterselskapet. Overstiger utbytte andel av tilbakeholdt resultat etter kjøpet, representerer den overskytende del tilbakebetaling av investert kapital, og utdelingene er fratrukket investeringens verdi i balansen.

##### *Salgsinntekter*

Inntektsføring ved salg av varer skjer på leveringstidspunktet. Tjenester inntektsføres i takt med utførelsen. Andelen av salgsinntekter som knytter seg til fremtidige serviceytelser balanseføres som uopptjent inntekt ved salget, og inntektsføres deretter i takt med levering av ytelsene.

##### *Klassifisering og vurdering av balanseposter*

Omløpsmidler og kortsiktig gjeld omfatter poster som forfaller til betaling innen ett år etter balansedagen, samt poster som knytter seg til varekretsløpet. Øvrige poster er klassifisert som anleggsmiddel/langsiktig gjeld.

Omløpsmidler vurderes til laveste av anskaffelseskost og virkelig verdi. Kortsiktig gjeld balanseføres til nominelt beløp på etableringstidspunktet.

Anleggsmidler vurderes til anskaffelseskost, men nedskrives til virkelig verdi ved verdifall som ikke forventes å være forbigående. Anleggsmidler med begrenset økonomisk levetid avskrives planmessig. Langsiktig gjeld balanseføres til nominelt beløp på etableringstidspunktet.

##### *Fordringer*

Kundefordringer og andre fordringer er oppført i balansen til pålydende etter fradrag for avsetning til forventet tap. Avsetning til tap gjøres på grunnlag av individuelle vurderinger av de enkelte fordringene. I tillegg gjøres det for øvrige kundefordringer en uspesifisert avsetning for å dekke antatt tap.

##### *Skatter*

Skattekostnaden i resultatregnskapet omfatter både periodens betalbare skatt og endring i utsatt skatt. Utsatt skatt er beregnet med 22% på grunnlag av de midlertidige forskjeller som eksisterer mellom regnskapsmessige og skattemessige verdier, samt ligningsmessig underskudd til fremføring ved utgangen av regnskapsåret. Skatteøkende og skattereduserende midlertidige forskjeller som reverserer eller kan reversere i samme periode er utlignet og nettoført. Netto utsatt skattefordel balanseføres i den grad det er sannsynlig at denne kan bli nyttiggjort.

**Nye Scandic Invest Holding AS****Noter til regnskapet for 2020****Note 2 - Aksjekapital og aksjonærinformasjon**

Aksjekapitalen består av:

	<b>Antall</b>	<b>Pålydende</b>	<b>Balanseført</b>
Ordinære	4 663 158	0,01	46 632

Oversikt over aksjonærene i selskapet pr. 31.12:

	<b>Ordinære aksjer</b>	<b>Eierandel</b>	<b>Stemmeandel</b>
Nye Scandic Invest Holding Topco AS	4 663 158	100 %	100 %

**Note 3 - Datterselskap, tilknyttet selskap m v**

Selskap	Anskaffelses- år	Kontor	Eier- andel	Stemme- andel	Resultat 2020	Egenkapital pr. 31.12	Bokført verdi pr. 31.12
Gruppen Matbilene AS	2019	Oslo	48 %	0 %	1 508 482	39 437 874	7 403 970
Lexit Topco AS	2019	Oslo	100 %	0 %	-1 557 172	-5 911 713	7 433 970
Sum					-48 690	33 526 161	14 837 940

**Note 4 - Lønnskostnader, antall ansatte, lån til ansatte og godtgjørelse til revisor**

<i>Lønnskostnader</i>	<b>2020</b>
Lønninger	2 370 975
Arbeidsgiveravgift	328 655
Pensjonskostnader	57 997
Andre ytelser	154
Sum	<u>2 757 781</u>

Selskapet har i regnskapsåret sysselsatt totalt 3,5 årsverk.

*Ytelser til ledende personer*

	<b>Daglig leder</b>	
Lønn	570 511	0

Selskapet er pliktig til å ha tjenestepensjonsordning etter lov om obligatorisk tjenestepensjon.

*Godtgjørelse til revisor er fordelt på følgende:*

	<b>2020</b>
Revisjon	263 401

Merverdiavgift er ikke inkludert i revisjonshonoraret.

**Note 5 - Bankinnskudd**

Bundne skattetreksmidler utgjør	<b>2020</b> 63 015
---------------------------------	-----------------------



## Nye Scandic Invest Holding AS

---

### Noter til regnskapet for 2020

I posten for bankinnskudd inngår kr 63 015 i bundne skattetreksmidler. Skyldig skattetrekk er kr 94 583.

#### Note 6 - Mellomværende med selskap i samme konsern og tilknyttet selskap

<i>Fordringer</i>	<b>2020</b>	<b>2019</b>
Lån til foretak i samme konsern	145 802 829	25 897 616
<i>Gjeld</i>	<b>2020</b>	<b>2019</b>
Annen langsiktig gjeld	0	-837 118

#### Note 7 - Egenkapital

	<b>Aksjekapital</b>	<b>Overkurs</b>	<b>Udekket tap</b>	<b>Sum</b>
Egenkapital 01.01.	42 632	39 490 179	0	39 532 811
Kapitalforhøyelse ved tingsinnskudd	4 000	14 132 037	0	14 136 037
Årsresultat	0	0	-4 188 677	-4 188 677
Egenkapital 31.12.	46 632	53 622 216	-4 188 677	49 480 171

Penneo Dokumentnøkkel: ML305-SCQ78-INHGN-S2QKQ-6JDY7-7U5LX



### Nye Scandic Invest Holding AS

#### Noter til regnskapet for 2020

##### Note 8 - Skatt

<i>Årets skattekostnad fordeler seg på:</i>	<b>2020</b>	<b>2019</b>
Endring utsatt skatt	-1 180 761	-958 143
Årets totale skattekostnad	<u>-1 180 761</u>	<u>-958 143</u>
 <i>Beregning av årets skattegrunnlag:</i>	<b>2020</b>	<b>2019</b>
Ordinært resultat før skattekostnad	-5 369 438	-3 557 192
Permanente forskjeller	2 339	0
Regnskapsmessig tap realisasjon av aksjer og andre finansielle instrumenter	0	322 391
Regnskapsmessig gev. realisasjon av aksjer og andre finansielle instrumenter	0	-1 120 393
Årets skattegrunnlag	<u>-5 367 099</u>	<u>-4 355 194</u>
 <i>Oversikt over midlertidige forskjeller</i>	<b>2020</b>	<b>2019</b>
Akkumulert fremførbart underskudd før konsernbidrag	-9 722 293	-4 355 194
Netto midlertidige forskjeller pr 31.12	<u>-9 722 293</u>	<u>-4 355 194</u>
 Utsatt skattefordel/Utsatt skatt (22%)	-2 138 904	-958 143
 <i>Forklaring til hvorfor årets skattekostnad ikke utgjør 22% av resultat før skatt</i>	<b>2020</b>	
22% skatt av resultat før skatt	-1 181 276	
Permanente forskjeller (22%)	515	
Beregnet skattekostnad	<u>-1 180 761</u>	
 Effektiv skattesats *)	22 %	

\*) Skattekostnad i forhold til resultat før skatt

Penneo Dokumentnøkkel: ML305-SCQ78-INHGN-S2QKQ-6UDYY-7U5LX



## PENNEO

Signaturene i dette dokumentet er juridisk bindende. Dokument signert med "Penneo™ - sikker digital signatur".  
De signerende parter sin identitet er registrert, og er listet nedenfor.

"Med min signatur bekrefter jeg alle datoer og innholdet i dette dokument."

### Bjørn Sverre Juul-Hansen

Styremedlem

Serienummer: 9578-5994-4-733224

IP: 89.8.xxx.xxx

2021-09-08 09:06:34 UTC



### Øyvind Johnsen Brøgger

Styremedlem

Serienummer: 9578-5997-4-3304708

IP: 84.212.xxx.xxx

2021-09-08 11:32:46 UTC



### Erik Romundset Hauge

Daglig leder

Serienummer: 9578-5998-4-880664

IP: 84.212.xxx.xxx

2021-09-09 13:30:13 UTC



### Erik Romundset Hauge

Styreleder

Serienummer: 9578-5998-4-880664

IP: 84.212.xxx.xxx

2021-09-09 13:30:13 UTC



Penneo Dokumentnøkkel: ML305-SCQTB-INHGN-S2QKQ-6JDY-7U5LX

Dokumentet er signert digitalt, med **Penneo.com**. Alle digitale signatur-data i dokumentet er sikret og validert av den datamaskin-utregnede hash-verdien av det opprinnelige dokument. Dokumentet er låst og tids-stemplet med et sertifikat fra en betrodd tredjepart. All kryptografisk bevis er integrert i denne PDF, for fremtidig validering (hvis nødvendig).

#### Hvordan bekrefter at dette dokumentet er originalen?

Dokumentet er beskyttet av ett Adobe CDS sertifikat. Når du åpner dokumentet i

Adobe Reader, skal du kunne se at dokumentet er sertifisert av **Penneo e-signature service <penneo@penneo.com>**. Dette garanterer at innholdet i dokumentet ikke har blitt endret.

Det er lett å kontrollere de kryptografiske beviser som er lokalisert inne i dokumentet, med Penneo validator - <https://penneo.com/validate>