



## ÅRSREGNSKAPET FOR REGNSKAPSÅRET 2021 - GENERELL INFORMASJON

### Enheten

Organisasjonsnummer: 916 391 404  
Organisasjonsform: Aksjeselskap  
Foretaksnavn: TRADEDESK AS  
Forretningsadresse: Slemmestadveien 416A  
1390 VOLLEN

### Regnskapsår

Årsregnskapets periode: 01.01.2021 - 31.12.2021

### Konsern

Morselskap i konsern: Nei

### Regnskapsregler

Regler for små foretak benyttet: Ja  
Benyttet ved utarbeidelsen av årsregnskapet til selskapet: Regnskapslovens alminnelige regler

### Årsregnskapet fastsatt av kompetent organ

Bekreftet av representant for selskapet: Tor Olav Haugen  
Dato for fastsettelse av årsregnskapet: 27.05.2022

### Grunnlag for avgivelse

År 2021: Årsregnskapet er elektronisk innlevert  
År 2020: Tall er hentet fra elektronisk innlevert årsregnskap fra 2021

*Det er ikke krav til at årsregnskapet m.v. som sendes til Regnskapsregisteret er undertegnet. Kontrollen på at dette er utført ligger hos revisor/enhetens øverste organ. Sikkerheten ivaretas ved at innsender har rolle/rettighet for innsending av årsregnskapet via Altinn, og ved at det bekreftes at årsregnskapet er fastsatt av kompetent organ.*

Brønnøysundregistrene, 06.06.2023



### Resultatregnskap

Beløp i: NOK	Note	2021	2020
<b>RESULTATREGNSKAP</b>			
<b>Inntekter</b>			
Salgsinntekt		80 495	61 887
<b>Sum inntekter</b>		<b>80 495</b>	<b>61 887</b>
<b>Kostnader</b>			
Annen driftskostnad	1	51 774	53 196
<b>Sum kostnader</b>		<b>51 774</b>	<b>53 196</b>
<b>Driftsresultat</b>		<b>28 722</b>	<b>8 691</b>
<b>Finansinntekter og finanskostnader</b>			
Annen renteinntekt			12
<b>Sum finansinntekter</b>			<b>12</b>
Annen rentekostnad			98
<b>Sum finanskostnader</b>			<b>98</b>
<b>Netto finans</b>			<b>-86</b>
<b>Ordinært resultat før skattekostnad</b>		<b>28 722</b>	<b>8 605</b>
Skattekostnad på ordinært resultat	2	6 319	1 915
<b>Ordinært resultat etter skattekostnad</b>		<b>22 403</b>	<b>6 690</b>
<b>Årsresultat</b>		<b>22 403</b>	<b>6 690</b>
<b>Årsresultat etter minoritetsinteresser</b>		<b>22 403</b>	<b>6 690</b>
<b>Totalresultat</b>		<b>22 403</b>	<b>6 690</b>
<b>Overføringer og disponeringer</b>			
Avsatt til annen egenkapital		22 403	6 690
<b>Sum overføringer og disponeringer</b>		<b>22 403</b>	<b>6 690</b>



## Balanse

Beløp i: NOK	Note	2021	2020
<b>BALANSE - EIENDELER</b>			
<b>Anleggsmidler</b>			
<b>Immaterielle eiendeler</b>			
<b>Finansielle anleggsmidler</b>			
Investeringer i tilknyttet selskap	3	141 741	141 741
<b>Sum finansielle anleggsmidler</b>		<b>141 741</b>	<b>141 741</b>
<b>Sum anleggsmidler</b>		<b>141 741</b>	<b>141 741</b>
<b>Omløpsmidler</b>			
<b>Varer</b>			
<b>Fordringer</b>			
Kundefordringer		4 950	12 849
<b>Sum fordringer</b>		<b>4 950</b>	<b>12 849</b>
<b>Bankinnskudd, kontanter og lignende</b>			
Bankinnskudd, kontanter o.l.		32 806	46 186
<b>Sum bankinnskudd, kontanter og lignende</b>		<b>32 806</b>	<b>46 186</b>
<b>Sum omløpsmidler</b>		<b>37 756</b>	<b>59 035</b>
<b>SUM EIENDELER</b>		<b>179 497</b>	<b>200 776</b>
<b>BALANSE - EGENKAPITAL OG GJELD</b>			
<b>Egenkapital</b>			
<b>Innskutt egenkapital</b>			
Aksjekapital	4	30 000	30 000
Annen innskutt egenkapital		-10 666	-10 666
<b>Sum innskutt egenkapital</b>		<b>19 334</b>	<b>19 334</b>
<b>Opptjent egenkapital</b>			
Annen egenkapital	5	83 287	60 885



## Balanse

<b>Beløp i: NOK</b>	<b>Note</b>	<b>2021</b>	<b>2020</b>
<b>Sum opptjent egenkapital</b>		<b>83 287</b>	<b>60 885</b>
<b>Sum egenkapital</b>		<b>102 621</b>	<b>80 219</b>
<b>Sum langsiktig gjeld</b>		<b>0</b>	<b>0</b>
<b>Kortsiktig gjeld</b>			
Betalbar skatt		6 319	1 915
Annen kortsiktig gjeld		70 557	118 642
<b>Sum kortsiktig gjeld</b>		<b>76 876</b>	<b>120 557</b>
<b>Sum gjeld</b>		<b>76 876</b>	<b>120 557</b>
<b>SUM EGENKAPITAL OG GJELD</b>		<b>179 497</b>	<b>200 776</b>



## Brønnøysundregistrene

### ÅRSREGNSKAP FOR REGNSKAPSÅRET 2021 - GENERELL INFORMASJON

Journalnummer: 2022 385935

#### Enheten

Organisasjonsnummer: 916 391 404  
Organisasjonsform: Aksjeselskap  
Foretaksnavn: TRADEDESK AS  
Forretningsadresse: Slemmestadveien 416A  
1390 VOLLEN

#### Regnskapsår

Årsregnskapets periode: 01.01.2021 - 31.12.2021

#### Konsern

Morselskap i konsern: Nei

#### Regnskapsregler

Regler for små foretak benyttet: Ja  
Benyttet ved utarbeidelsen av  
årsregnskapet til selskapet: Regnskapslovens alminnelige regler

#### Årsregnskapet fastsatt av kompetent organ

Bekreftet av representant for selskapet: Tor Olav Haugen  
Dato for fastsettelse av årsregnskapet: 27.05.2022

#### Revisjon

Selskapet har besluttet at årsregnskapet  
ikke skal revideres: Ja  
Årsregnskapet er utarbeidet av ekstern  
autorisert regnskapsfører: Ja

#### Grunnlag for avgivelse

År 2021: Årsregnskap er elektronisk innlevert.  
År 2020: Tall er hentet fra elektronisk innlevert årsregnskap fra 2021.

*Det er ikke krav til at årsregnskapet m.v. som sendes til Regnskapsregisteret er undertegnet. Kontrollen på at dette er utført ligger hos revisor/enhetens øverste organ. Sikkerheten ivaretas ved at innsender har rolle/rettighet for innsending av årsregnskapet via Altinn, og ved at det bekreftes at årsregnskapet er fastsatt av kompetent organ.*

Brønnøysundregistrene, 01.06.2022



Organisasjonsnr: 916 391 404  
TRADEDESK AS

## RESULTATREGNSKAP

<b>Beløp i: NOK</b>	<b>Note</b>	<b>2021</b>	<b>2020</b>
<b>RESULTATREGNSKAP</b>			
<b>Inntekter</b>			
Salgsinntekt		80 495	61 887
<b>Sum inntekter</b>		<b>80 495</b>	<b>61 887</b>
<b>Kostnader</b>			
Annen driftskostnad	1	51 774	53 196
<b>Sum kostnader</b>		<b>51 774</b>	<b>53 196</b>
<b>Driftsresultat</b>		<b>28 722</b>	<b>8 691</b>
<b>Finansinntekter og finanskostnader</b>			
Annen renteinntekt			12
<b>Sum finansinntekter</b>			<b>12</b>
Annen rentekostnad			98
<b>Sum finanskostnader</b>			<b>98</b>
<b>Netto finans</b>			<b>-86</b>
<b>Ordinært resultat før skattekostnad</b>		<b>28 722</b>	<b>8 605</b>
Skattekostnad på ordinært resultat	2	6 319	1 915
<b>Ordinært resultat etter skattekostnad</b>		<b>22 403</b>	<b>6 690</b>
<b>Årsresultat</b>		<b>22 403</b>	<b>6 690</b>
<b>Årsresultat etter minoritetsinteresser</b>		<b>22 403</b>	<b>6 690</b>
<b>Totalresultat</b>		<b>22 403</b>	<b>6 690</b>
<b>Overføringer og disponeringer</b>			
Avsatt til annen egenkapital		22 403	6 690
<b>Sum overføringer og disponeringer</b>		<b>22 403</b>	<b>6 690</b>



Organisasjonsnr: 916 391 404  
TRADEDESK AS

## BALANSE

Beløp i: NOK

Note	2021	2020
------	------	------

### BALANSE - EIENDELER

#### Anleggsmidler

##### Immaterielle eiendeler

##### Finansielle anleggsmidler

Investeringer i tilknyttet selskap	3	141 741	141 741
Sum finansielle anleggsmidler		141 741	141 741
Sum anleggsmidler		141 741	141 741

#### Omløpsmidler

##### Varer

##### Fordringer

Kundefordringer		4 950	12 849
Sum fordringer		4 950	12 849

##### Bankinnskudd, kontanter og lignende

Bankinnskudd, kontanter o. l.		32 806	46 186
Sum bankinnskudd, kontanter og lignende		32 806	46 186

Sum omløpsmidler		37 756	59 035
------------------	--	--------	--------

SUM EIENDELER		179 497	200 776
---------------	--	---------	---------

### BALANSE - EGENKAPITAL OG GJELD

#### Egenkapital

##### Innskutt egenkapital

Aksjekapital	4	30 000	30 000
Annen innskutt egenkapital		-10 666	-10 666
Sum innskutt egenkapital		19 334	19 334

##### Opptjent egenkapital

Annen egenkapital	5	83 287	60 885
Sum opptjent egenkapital		83 287	60 885

Sum egenkapital		102 621	80 219
-----------------	--	---------	--------


Sum langsiktig gjeld		0	0
----------------------	--	---	---

##### Kortsiktig gjeld



Betalbar skatt	6 319	1 915
Annen kortsiktig gjeld	70 557	118 642
<b>Sum kortsiktig gjeld</b>	<b>76 876</b>	<b>120 557</b>
<b>Sum gjeld</b>	<b>76 876</b>	<b>120 557</b>
<b>SUM EGENKAPITAL OG GJELD</b>	<b>179 497</b>	<b>200 776</b>






# Årsregnskap 2021 Tradedesk AS

**Resultatregnskap  
Balanse  
Noter til regnskapet**


**Org.nr.: 916 391 404**



## Resultatregnskap

Tradedesk AS


Driftsinntekter og driftskostnader	Note	2021	2020
Salgsinntekt		80 495	61 887
<b>Sum driftsinntekter</b>		<b>80 495</b>	<b>61 887</b>
Annen driftskostnad	1	51 774	53 196
<b>Sum driftskostnader</b>		<b>51 774</b>	<b>53 196</b>
<b>Driftsresultat</b>		<b>28 722</b>	<b>8 691</b>
<b>Finansinntekter og finanskostnader</b>			
Annen renteinntekt		0	12
Annen rentekostnad		0	98
<b>Resultat av finansposter</b>		<b>0</b>	<b>-86</b>
Ordinært resultat før skattekostnad		28 722	8 605
Skattekostnad på ordinært resultat	2	6 319	1 915
<b>Ordinært resultat</b>		<b>22 403</b>	<b>6 690</b>
<b>Årsresultat</b>		<b>22 403</b>	<b>6 690</b>
<b>Overføringer</b>			
Avsatt til annen egenkapital		22 403	6 690
<b>Sum overføringer</b>		<b>22 403</b>	<b>6 690</b>



## Balanse

Tradedesk AS

Eiendeler	Note	2021	2020
<b>Anleggsmidler</b>			
<b>Finansielle anleggsmidler</b>			
Investeringer i datterselskap	3	141 741	141 741
<b>Sum finansielle anleggsmidler</b>		<b>141 741</b>	<b>141 741</b>
<b>Sum anleggsmidler</b>		<b>141 741</b>	<b>141 741</b>
<b>Omløpsmidler</b>			
Kundefordringer		4 950	12 849
<b>Sum fordringer</b>		<b>4 950</b>	<b>12 849</b>
Bankinnskudd, kontanter o.l.		32 806	46 186
<b>Sum omløpsmidler</b>		<b>37 756</b>	<b>59 035</b>
<b>Sum eiendeler</b>		<b>179 497</b>	<b>200 776</b>




## Balanse

Tradedesk AS

<b>Egenkapital og gjeld</b>	<b>Note</b>	<b>2021</b>	<b>2020</b>
<b>Innskutt egenkapital</b>			
Aksjekapital	4	30 000	30 000
Annen innskutt egenkapital		-10 666	-10 666
<b>Sum innskutt egenkapital</b>		<b>19 334</b>	<b>19 334</b>
<b>Opptjent egenkapital</b>			
Annen egenkapital	5	83 287	60 885
<b>Sum opptjent egenkapital</b>		<b>83 287</b>	<b>60 885</b>
<b>Sum egenkapital</b>		<b>102 621</b>	<b>80 219</b>
<b>Kortsiktig gjeld</b>			
Betalbar skatt		6 319	1 915
Annen kortsiktig gjeld		70 557	118 642
<b>Sum kortsiktig gjeld</b>		<b>76 876</b>	<b>120 557</b>
<b>Sum gjeld</b>		<b>76 876</b>	<b>120 557</b>
<b>Sum egenkapital og gjeld</b>		<b>179 497</b>	<b>200 776</b>

Vollen, 27.05.2022  
Styret i Tradedesk AS

\_\_\_\_\_  
Tor Olav Haugen  
styreleder



## Regnskapsprinsipper

Årsregnskapet er satt opp i samsvar med regnskapsloven og NRS 8 - God regnskapsskikk for små foretak.

### Driftsinntekter

Inntektsføring ved salg av varer skjer på leveringstidspunktet. Tjenester inntektsføres etter hvert som de leveres.

### Skatt

Skattekostnaden i resultatregnskapet omfatter både periodens betalbare skatt og endring i utsatt skatt. Utsatt skatt er beregnet med 22 % på grunnlag av de midlertidige forskjeller som eksisterer mellom regnskapsmessige og skattemessige verdier, samt ligningsmessig underskudd til fremføring ved utgangen av regnskapsåret. Skatteøkende og skattereduserende midlertidige forskjeller som reverserer eller kan reverseres i samme periode er utlignet og nettoført.

### Klassifisering og vurdering av omløpsmidler

Omløpsmidler og kortsiktig gjeld omfatter normalt poster som forfaller til betaling innen ett år etter balansedagen, samt poster som knytter seg til varekretsløpet. Omløpsmidler vurderes til laveste verdi av anskaffelseskost og virkelig verdi.

### Aksjer i datterselskap

Datterselskap vurderes etter kostmetoden i selskapsregnskapet. Investeringen er vurdert til anskaffelseskost for aksjene med mindre nedskrivning har vært nødvendig. Det er foretatt nedskrivning til virkelig verdi når verdifall skyldes årsaker som ikke kan forventes å være forbigående og det må anses nødvendig etter god regnskapsskikk. Nedskrivninger er reversert når grunnlaget for nedskrivning ikke lenger er til stede.


Utbytte, konsernbidrag og andre utdelinger fra datterselskap er inntektsført samme år som det er avsatt i givers regnskap. Overstiger utbytte / konsernbidraget andelen av opptjent resultat etter anskaffelsestidspunktet, representerer den overskytende del tilbakebetaling av investert kapital, og utdelingene er fratrukket investeringens verdi i balansen til morselskapet.

### Fordringer

Kundefordringer og andre fordringer oppføres til pålydende etter fradrag for avsetning til forventet tap. Avsetning til tap gjøres på grunnlag av en individuell vurdering av de enkelte fordringene.

## Note 1 Lønnskostnader

Tradedesk AS har ikke hatt ansatte 2021 og det foreligger heller ingen slike forpliktelser.



## Note 2 Skatt

<b>Årets skattekostnad</b>	<b>2021</b>	<b>2020</b>
Resultatført skatt på ordinært resultat:		
Betalbar skatt	6 319	1 915
Endring i utsatt skattefordel	0	0
<b>Skattekostnad ordinært resultat</b>	<b>6 319</b>	<b>1 915</b>
Skattepliktig inntekt:		
Ordinært resultat før skatt	28 722	8 605
Permanente forskjeller	0	98
<b>Skattepliktig inntekt</b>	<b>28 722</b>	<b>8 703</b>
Betalbar skatt i balansen:		
Betalbar skatt på årets resultat	6 319	1 915
<b>Sum betalbar skatt i balansen</b>	<b>6 319</b>	<b>1 915</b>

## Note 3 Datterselskap, TS og FKV

	Kontor-kommune	Eier-andel	Anskaffelses kost	Balansført verdi	Andel egenkapital	Andel resultat
ThumbAd AS	Oslo	60%	141 741	141 741	515 121	-307 885
<b>Sum</b>		<b>60%</b>	<b>141 741</b>	<b>141 741</b>	<b>515 121</b>	<b>-307 885</b>

## Note 4 Aksjonærer

### Aksjekapitalen i Tradedesk AS pr. 31.12 består av:

	Antall	Pålydende	Bokført
Ordinære aksjer	100	300,0	30 000
<b>Sum</b>	<b>100</b>		<b>30 000</b>


### Eierstruktur

De største aksjonærene i % pr. 31.12 var:

	Ordinære	Eierandel	Stemmeandel
Tor Olav Haugen	100	100,0	100,0

### Aksjer og opsjoner eiet av medlemmer i styret og daglig leder:

Navn	Verv	Ordinære
Tor Olav Haugen	styreleder	100
<b>Totalt antall aksjer</b>		<b>100</b>



## Note 5 Egenkapital

	Aksjekapital	Annen Innskutt egenkapital	Annen egenkapital	Sum egenkapital
Pr. 31.12.2020	30 000	-10 666	60 885	80 219
<b>Pr 01.01.2021</b>	<b>30 000</b>	<b>-10 666</b>	<b>60 885</b>	<b>80 219</b>
Årets resultat			22 403	22 403
<b>Pr 31.12.2021</b>	<b>30 000</b>	<b>-10 666</b>	<b>83 287</b>	<b>102 621</b>

Årsregnskapet er satt opp under forutsetningen om fortsatt drift. Det bekreftes at denne forutsetningen er til stede.