



## ÅRSREGNSKAPET FOR REGNSKAPSÅRET 2020 - GENERELL INFORMASJON

### Enheten

Organisasjonsnummer: 918 984 240  
Organisasjonsform: Aksjeselskap  
Foretaksnavn: BACK TO SCHOOL HOLDING AS  
Forretningsadresse: c/o Beckmann AS  
Buråsen 32  
4636 KRISTIANSAND S

### Regnskapsår

Årsregnskapets periode: 01.01.2020 - 31.12.2020

### Konsern

Morselskap i konsern: Ja  
Konsernregnskap lagt ved: Ja

### Regnskapsregler

Regler for små foretak benyttet: Nei  
Benyttet ved utarbeidelsen av årsregnskapet til selskapet: Regnskapslovens alminnelige regler  
Benyttet ved utarbeidelsen av årsregnskapet til konsernet: Regnskapslovens alminnelige regler

### Årsregnskapet fastsatt av kompetent organ

Bekreftet av representant for selskapet: Fredrik Lundervold Kongsli  
Dato for fastsettelse av årsregnskapet: 13.04.2021

### Grunnlag for avgivelse

År 2020: Årsregnskapet er elektronisk innlevert  
År 2019: Tall er hentet fra elektronisk innlevert årsregnskap fra 2020

*Det er ikke krav til at årsregnskapet m.v. som sendes til Regnskapsregisteret er undertegnet. Kontrollen på at dette er utført ligger hos revisor/enhetens øverste organ. Sikkerheten ivaretas ved at innsender har rolle/rettighet for innsending av årsregnskapet via Altinn, og ved at det bekreftes at årsregnskapet er fastsatt av kompetent organ.*

Brønnøysundregistrene, 24.06.2022



## Resultatregnskap

Beløp i: NOK	Note	2020	2019
<b>RESULTATREGNSKAP</b>			
<b>Inntekter</b>			
Salgsinntekt		5 432 420	5 900 365
<b>Sum inntekter</b>		<b>5 432 420</b>	<b>5 900 365</b>
<b>Kostnader</b>			
Lønnskostnad		4 998 639	5 271 555
Annen driftskostnad		175 095	347 638
<b>Sum kostnader</b>		<b>5 173 734</b>	<b>5 619 194</b>
<b>Driftsresultat</b>		<b>258 686</b>	<b>281 171</b>
<b>Finansinntekter og finanskostnader</b>			
Inntekt på investering i datterselskap		1 845 284	2 206 008
Renteinntekt fra foretak i samme konsern			2 103
Annen renteinntekt		240	379
<b>Sum finansinntekter</b>		<b>1 845 524</b>	<b>2 208 490</b>
Rentekostnad til foretak i samme konsern		430 857	76 088
Annen rentekostnad		1 673 353	2 431 806
<b>Sum finanskostnader</b>		<b>2 104 210</b>	<b>2 507 894</b>
<b>Netto finans</b>		<b>-258 686</b>	<b>-299 404</b>
<b>Ordinært resultat før skattekostnad</b>		<b>0</b>	<b>-18 232</b>
<b>Ordinært resultat etter skattekostnad</b>		<b>0</b>	<b>-18 232</b>
<b>Årsresultat</b>		<b>0</b>	<b>-18 232</b>
<b>Årsresultat etter minoritetsinteresser</b>			<b>-18 232</b>
<b>Totalresultat</b>			<b>-18 232</b>
<b>Overføringer og disponeringer</b>			
Avsatt til annen egenkapital			-18 232
<b>Sum overføringer og disponeringer</b>			<b>-18 232</b>



## Resultatregnskap

<b>Beløp i: NOK</b>	<b>Note</b>	<b>2020</b>	<b>2019</b>
---------------------	-------------	-------------	-------------

---



### Balanse

Beløp i: NOK	Note	2020	2019
<b>BALANSE - EIENDELER</b>			
<b>Anleggsmidler</b>			
<b>Immaterielle eiendeler</b>			
<b>Finansielle anleggsmidler</b>			
Investering i datterselskap		145 147 446	145 147 446
<b>Sum finansielle anleggsmidler</b>		<b>145 147 446</b>	<b>145 147 446</b>
<b>Sum anleggsmidler</b>		<b>145 147 446</b>	<b>145 147 446</b>
<b>Omløpsmidler</b>			
<b>Varer</b>			
<b>Fordringer</b>			
Kundefordringer		896 957	
Andre kortsiktige fordringer		70 176	123 772
Konsernfordringer		1 845 284	2 021 336
<b>Sum fordringer</b>		<b>2 812 417</b>	<b>2 145 108</b>
<b>Bankinnskudd, kontanter og lignende</b>			
Bankinnskudd, kontanter o.l.		364 746	234 208
<b>Sum bankinnskudd, kontanter og lignende</b>		<b>364 746</b>	<b>234 208</b>
<b>Sum omløpsmidler</b>		<b>3 177 163</b>	<b>2 379 316</b>
<b>SUM EIENDELER</b>		<b>148 324 609</b>	<b>147 526 762</b>
<b>BALANSE - EGENKAPITAL OG GJELD</b>			
<b>Egenkapital</b>			
<b>Innskutt egenkapital</b>			
Aksjekapital		995 450	995 450
Overkurs		99 433 776	99 433 776
<b>Sum innskutt egenkapital</b>		<b>100 429 226</b>	<b>100 429 226</b>



## Balanse

<b>Beløp i: NOK</b>	<b>Note</b>	<b>2020</b>	<b>2019</b>
<b>Opptjent egenkapital</b>			
Annen egenkapital		-1 545 512	-1 545 512
<b>Sum opptjent egenkapital</b>		<b>-1 545 512</b>	<b>-1 545 512</b>
<b>Sum egenkapital</b>		<b>98 883 713</b>	<b>98 883 713</b>
<b>Gjeld</b>			
<b>Langsiktig gjeld</b>			
<b>Annen langsiktig gjeld</b>			
Gjeld til kredittinstitusjoner		26 000 000	32 000 000
Øvrig langsiktig gjeld			10 698 498
<b>Sum annen langsiktig gjeld</b>		<b>26 000 000</b>	<b>42 698 498</b>
<b>Sum langsiktig gjeld</b>		<b>26 000 000</b>	<b>42 698 498</b>
<b>Kortsiktig gjeld</b>			
Leverandørgjeld		23 464	4 786
Skyldig offentlige avgifter		247 472	246 852
Kortsiktig konserngjeld		21 447 913	2 959 040
Annen kortsiktig gjeld		1 722 047	2 733 873
<b>Sum kortsiktig gjeld</b>		<b>23 440 896</b>	<b>5 944 551</b>
<b>Sum gjeld</b>		<b>49 440 896</b>	<b>48 643 049</b>
<b>SUM EGENKAPITAL OG GJELD</b>		<b>148 324 609</b>	<b>147 526 762</b>



### Konsernets resultatregnskap

Beløp i: NOK	Note	2020	2019
<b>RESULTATREGNSKAP</b>			
<b>Inntekter</b>			
Salgsinntekt		132 576 242	125 944 928
Annen driftsinntekt		764 733	347 848
<b>Sum inntekter</b>		<b>133 340 975</b>	<b>126 292 776</b>
<b>Kostnader</b>			
Varekostnad		63 289 027	68 987 050
Lønnskostnad		22 942 739	21 782 842
Avskrivning av driftsmidler og immaterielle eiendeler		5 933 187	5 527 524
Annen driftskostnad		18 494 736	15 485 896
<b>Sum kostnader</b>		<b>110 659 689</b>	<b>111 783 312</b>
<b>Driftsresultat</b>		<b>22 681 286</b>	<b>14 509 464</b>
<b>Finansinntekter og finanskostnader</b>			
Annen renteinntekt		240	379
Annen finansinntekt		113 065	324 637
<b>Sum finansinntekter</b>		<b>113 305</b>	<b>325 016</b>
Annen rentekostnad		2 161 782	2 448 581
Annen finanskostnad		847	544 625
<b>Sum finanskostnader</b>		<b>2 162 629</b>	<b>2 993 206</b>
<b>Netto finans</b>		<b>-2 049 324</b>	<b>-2 668 190</b>
<b>Ordinært resultat før skattekostnad</b>		<b>20 631 962</b>	<b>11 841 274</b>
Skattekostnad på ordinært resultat		5 091 306	3 149 078
<b>Ordinært resultat etter skattekostnad</b>		<b>15 540 656</b>	<b>8 692 196</b>
<b>Årsresultat</b>		<b>15 540 656</b>	<b>8 692 196</b>
<b>Årsresultat etter minoritetsinteresser</b>		<b>15 540 656</b>	<b>8 692 196</b>
<b>Totalresultat</b>		<b>15 540 656</b>	<b>8 692 196</b>



## Konsernets resultatregnskap

<b>Beløp i: NOK</b>	<b>Note</b>	<b>2020</b>	<b>2019</b>
<b>Overføringer og disponeringer</b>			
Udekket tap		15 540 656	8 692 196
<b>Sum overføringer og disponeringer</b>		<b>15 540 656</b>	<b>8 692 196</b>



### Konsernets balanse

Beløp i: NOK	Note	2020	2019
<b>BALANSE - EIENDELER</b>			
<b>Anleggsmidler</b>			
<b>Immaterielle eiendeler</b>			
Forskning og utvikling		332 655	453 465
Konsesjoner, patenter o.l.		110 425 903	112 533 778
Goodwill		15 598 060	17 937 769
<b>Sum immaterielle eiendeler</b>		<b>126 356 619</b>	<b>130 925 012</b>
<b>Varige driftsmidler</b>			
Driftsløsøre, inventar o.a. utstyr		2 345 794	2 385 076
<b>Sum varige driftsmidler</b>		<b>2 345 794</b>	<b>2 385 076</b>
<b>Sum anleggsmidler</b>		<b>128 702 412</b>	<b>133 310 088</b>
<b>Omløpsmidler</b>			
<b>Varer</b>			
<b>Sum varer</b>		<b>21 607 831</b>	<b>21 964 405</b>
<b>Fordringer</b>			
Kundefordringer		14 730 315	10 468 798
Andre kortsiktige fordringer		3 061 643	1 370 314
<b>Sum fordringer</b>		<b>17 791 958</b>	<b>11 839 112</b>
<b>Bankinnskudd, kontanter og lignende</b>			
Bankinnskudd, kontanter o.l.		25 401 531	22 644 572
<b>Sum bankinnskudd, kontanter og lignende</b>		<b>25 401 531</b>	<b>22 644 572</b>
<b>Sum omløpsmidler</b>		<b>64 801 320</b>	<b>56 448 089</b>
<b>SUM EIENDELER</b>		<b>193 503 732</b>	<b>189 758 177</b>

### BALANSE - EGENKAPITAL OG GJELD

#### Egenkapital

#### Innskutt egenkapital



## Konsernets balanse

<b>Beløp i: NOK</b>	<b>Note</b>	<b>2020</b>	<b>2019</b>
Aksjekapital		995 450	995 450
Overkurs		99 433 776	99 433 776
<b>Sum innskutt egenkapital</b>		<b>100 429 226</b>	<b>100 429 226</b>
<b>Opptjent egenkapital</b>			
Annen egenkapital		21 991 153	6 384 225
Udisponert resultat			
<b>Sum opptjent egenkapital</b>		<b>21 991 153</b>	<b>6 384 225</b>
<b>Sum egenkapital</b>		<b>122 420 379</b>	<b>106 813 451</b>
<b>Gjeld</b>			
<b>Langsiktig gjeld</b>			
Utsatt skatt		23 448 003	24 022 638
<b>Sum avsetninger for forpliktelser</b>		<b>23 448 003</b>	<b>24 022 638</b>
<b>Annen langsiktig gjeld</b>			
Gjeld til kredittinstitusjoner		26 000 000	32 000 000
Øvrig langsiktig gjeld			10 698 498
<b>Sum annen langsiktig gjeld</b>		<b>26 000 000</b>	<b>42 698 498</b>
<b>Sum langsiktig gjeld</b>		<b>49 448 003</b>	<b>66 721 136</b>
<b>Kortsiktig gjeld</b>			
Leverandørgjeld		8 011 420	4 765 916
Betalbar skatt		5 582 988	3 456 989
Skyldig offentlige avgifter		2 035 463	1 057 725
Annen kortsiktig gjeld		6 005 480	6 942 960
<b>Sum kortsiktig gjeld</b>		<b>21 635 351</b>	<b>16 223 590</b>
<b>Sum gjeld</b>		<b>71 083 354</b>	<b>82 944 726</b>
<b>SUM EGENKAPITAL OG GJELD</b>		<b>193 503 732</b>	<b>189 758 177</b>



121-21 Back to School Holding AS - Årsberetning 2020.pdf

**Signers:**

**Name**

Munthe, Gert Wilhelm  
Kongsli, Fredrik L

**Method**

BANKID\_MOBILE  
BANKID\_MOBILE

**Date**

2021-02-19 10:57 GMT+1  
2021-02-19 14:48 GMT+1

**This document package contains:**

- Front page (this page)
- The original document(s)
- The electronic signatures. These are not visible in the document, but are electronically integrated.



This file is sealed with a digital signature.  
The seal is a guarantee for the authenticity  
of the document.

Document ID:  
F85350007223469CAA26AD24D5626C16

THE SIGNED DOCUMENT FOLLOWS ON THE NEXT PAGE >



# Back to School Holding AS

## ÅRSBERETNING 2020

### Virksomhetens art og hvor den drives

Back to School Holding AS (BTSH) er morselskap til Beckmann AS. Hovedeier av BTSH er Herkules Private Equity IV (Jersey-I) L.P / Herkules Private Equity IV (Jersey-II) L.P. BTSH har forretningsadresse i Oslo.

Morselskapets formål er å eie aksjer i ett eller flere datterselskaper, og gjennomføre investeringer og virksomhet i forbindelse med dette.

Konsernet har gjennom datterselskapene Beckmann AS (Norge) og Beckmann Norway GmbH (Tyskland) strategi om å være ledende innen utvikling og salg av skolesekker med tilbehør og ulike produkter innen reise og fritid.

### Omsetning:

BTSH kr 5 432 420

Konsernet kr 133 340 975

### Egenkapitalandelen:

BTSH 67%

Konsernet 63%

Likviditeten i både morselskapet og konsernet anses god.

I inneværende år forventes vekst i konsernet både i omsetning og resultat.

Styret mener at årsregnskapet gir et rettviseende bilde av selskapets eiendeler og gjeld, finansielle stilling og resultat.

### Sentrale risikoer og usikkerhetsfaktorer

Konsernets mest sentrale risikoer og usikkerhetsfaktorer knytter seg til produksjon, fremtidige miljøkrav og rammebetingelser som kan påvirke selskapets inntjeningssevne.

### Finansiell risiko

Morselskapets og konsernets finansielle risiko anses å være på et tilfredsstillende lavt nivå.

Usikkerhetsfaktorer knytter seg til valutarisiko og generell markedsrisiko. Ettersom eksporten er i vekst, utjevnes valutarisikoen til en viss grad. Konsernet foretar, gjennom datterselskapet Beckmann AS, valutasikring av innkjøp av varer i utenlandsk valuta.

Konsernet har en tilfredsstillende kapitalbase og finansiering. Per 31.12.20 har konsernet gjennom datterselskapet Beckmann AS en ubenyttet kassakredittfasilitet på 35 mnok. Morselskapet har langsiktig ekstern finansiering.

### Forsknings- og utviklingsaktiviteter

Konsernet har, gjennom datterselskapet Beckmann AS, i 2020 fullført et forsknings- og utviklingsprosjekt i skattefunnordningen der totale FoU kostnader utgjør kr 407 006. Kostnadsført beløp utgjør kr 329 675 etter fradrag for skattefunn på kr 77 331.

### Fortsatt drift

Årsregnskapet for 2020 er satt opp under forutsetning av fortsatt drift. Det bekreftes herved at forutsetningen for fortsatt drift er til stede.



This file is sealed with a digital signature.  
The seal is a guarantee for the authenticity  
of the document.

Document ID:  
F65350007223469CAA26AD24D5626C16



## Arbeidsmiljø

BTSH har i 2020 hatt 2 ansatte. Totalt for konsernet, BTSH og datterselskapene Beckmann AS og Beckmann Norway GmbH, er sykefraværet på totalt 58 dager i 2020, noe som utgjorde 1,3% av total arbeidstid. Hovedvekten knyttet til dette fraværet relaterer seg til ytre forhold selskapet ikke kunne påvirke.

Det har ikke forekommet eller blitt rapportert alvorlige arbeidsuhell eller ulykker i løpet av året, som har resultert i store materielle skader eller personskader.

Arbeidsmiljøet betraktes som godt, og det iverksettes løpende tiltak for forbedringer.

## Likestilling

Konsernet har ved utgangen av året 21 ansatte, av disse er 8 kvinner (38 %). Kvinneandelen i lederstillinger utgjør 28 %.

Selskapet har som policy at arbeid av lik verdi skal gi lik lønn.

Ved rekruttering, både internt og eksternt prioriteres personlige kvalifikasjoner fremfor kjønn.

## Ytre miljø

Selskapets virksomhet er ikke regulert av konsesjoner eller pålegg. Bedriften forurensar ikke det ytre miljø.

## Redegjørelse for årsregnskapet og resultatdisponering

Etter styrets oppfatning gir fremlagt resultatregnskap og balanse med noter uttrykk for virksomhetens resultat for 2020 og økonomiske stilling ved årsskiftet.

Det er ikke inntrådt forhold etter regnskapsårets slutt som er av betydning for bedømmelsen av regnskapet.

BTSH har for 2020 et resultat etter skatt på kr 0, etter inntektsført konsernbidrag fra datterselskapet Beckmann AS på kr 1 845 284.

Konsernet har for 2020 hatt et resultat etter skatt på kr 15 540 656 som disponeres til udekket tap.

Kristiansand, 19.02.2021

\_\_\_\_\_  
Fredrik Lundervold Kongsli  
Styrets leder

\_\_\_\_\_  
Gert Wilhelm Munthe  
Styremedlem



This file is sealed with a digital signature.  
The seal is a guarantee for the authenticity  
of the document.

Document ID:  
F65350007223469CAA26AD24D5626C16



KPMG AS  
Markensgate 30  
4611 Kristiansand

Telephone +47 45 40 40 63  
Fax +47 38 05 88 89  
Internet www.kpmg.no  
Enterprise 935 174 627 MVA

Til generalforsamlingen i Back To School Holding AS

## Uavhengig revisors beretning

Uttalelse om revisjonen av årsregnskapet

### Konklusjon

Vi har revidert Back To School Holding AS' årsregnskap som viser et overskudd i selskapsregnskapet på kr 0 og et overskudd i konsernregnskapet på kr 15 540 656. Årsregnskapet består av:

- selskapsregnskapet, som består av balanse per 31. desember 2020, resultatregnskap og kontantstrømoppstilling for regnskapsåret avsluttet per denne datoen og noter til årsregnskapet, herunder et sammendrag av viktige regnskapsprinsipper, og
- konsernregnskapet, som består av balanse per 31. desember 2020, resultatregnskap og kontantstrømoppstilling for regnskapsåret avsluttet per denne datoen og noter til årsregnskapet, herunder et sammendrag av viktige regnskapsprinsipper.

Etter vår mening:

- er årsregnskapet avgitt i samsvar med lov og forskrifter
- gir det medfølgende selskapsregnskapet et rettviseende bilde av den finansielle stillingen til Back To School Holding AS per 31. desember 2020 og av selskapets resultater og kontantstrømmer for regnskapsåret som ble avsluttet per denne datoen i samsvar med regnskapslovens regler og god regnskapsskikk i Norge.
- gir det medfølgende konsernregnskapet et rettviseende bilde av den finansielle stillingen til konsernet Back To School Holding AS per 31. desember 2020 og av konsernets resultater og kontantstrømmer for regnskapsåret som ble avsluttet per denne datoen i samsvar med regnskapslovens regler og god regnskapsskikk i Norge.

### Grunnlag for konklusjonen

Vi har gjennomført revisjonen i samsvar med lov, forskrift og god revisjonsskikk i Norge, herunder de internasjonale revisjonsstandardene International Standards on Auditing (ISA-ene). Våre oppgaver og plikter i henhold til disse standardene er beskrevet i Revisors oppgaver og plikter ved revisjon av årsregnskapet. Vi er uavhengige av selskapet og konsernet slik det kreves i lov og forskrift, og har overholdt våre øvrige etiske forpliktelser i samsvar med disse kravene. Etter vår oppfatning er innhentet revisjonsbevis tilstrekkelig og hensiktsmessig som grunnlag for vår konklusjon.

### Øvrig informasjon

Ledelsen er ansvarlig for øvrig informasjon. Øvrig informasjon omfatter informasjon i årsrapporten bortsett fra årsregnskapet og den tilhørende revisjonsberetningen.

Vår uttalelse om revisjonen av årsregnskapet dekker ikke øvrig informasjon, og vi attesterer ikke den øvrige informasjonen.

Revisors underskrift og stempel  
Den \_\_\_\_\_ 2021



Revisors beretning - 2020  
Back To School Holding AS

I forbindelse med revisjonen av årsregnskapet er det vår oppgave å lese øvrig informasjon med det formål å vurdere hvorvidt det foreligger vesentlig inkonsistens mellom øvrig informasjon og årsregnskapet, kunnskap vi har opparbeidet oss under revisjonen, eller hvorvidt den tilsynelatende inneholder vesentlig feilinformasjon.

Dersom vi konkluderer med at den øvrige informasjonen inneholder vesentlig feilinformasjon er vi pålagt å rapportere det. Vi har ingenting å rapportere i så henseende.

Styrets ansvar for årsregnskapet

Styret (ledelsen) er ansvarlig for å utarbeide årsregnskapet i samsvar med lov og forskrifter, herunder for at det gir et rettviseende bilde i samsvar med regnskapslovens regler og god regnskapsskikk i Norge. Ledelsen er også ansvarlig for slik intern kontroll som den finner nødvendig for å kunne utarbeide et årsregnskap som ikke inneholder vesentlig feilinformasjon, verken som følge av misligheter eller utilsiktede feil.

Ved utarbeidelsen av årsregnskapet er ledelsen ansvarlig for å ta standpunkt til selskapets og konsernets evne til fortsatt drift, og på tilbørlig måte å opplyse om forhold av betydning for fortsatt drift. Forutsetningen om fortsatt drift skal legges til grunn for årsregnskapet så lenge det ikke er sannsynlig at virksomheten vil bli avvirket.

Revisors oppgaver og plikter ved revisjonen av årsregnskapet

Vårt mål med revisjonen er å oppnå betryggende sikkerhet for at årsregnskapet som helhet ikke inneholder vesentlig feilinformasjon, verken som følge av misligheter eller utilsiktede feil, og å avgi en revisjonsberetning som inneholder vår konklusjon. Betryggende sikkerhet er en høy grad av sikkerhet, men ingen garanti for at en revisjon utført i samsvar med lov, forskrift og god revisjonsskikk i Norge, herunder ISA-ene, alltid vil avdekke vesentlig feilinformasjon som eksisterer. Feilinformasjon kan oppstå som følge av misligheter eller utilsiktede feil. Feilinformasjon blir vurdert som vesentlig dersom den enkeltvis eller samlet med rimelighet kan forventes å påvirke økonomiske beslutninger som brukerne foretar basert på årsregnskapet.

Som del av en revisjon i samsvar med lov, forskrift og god revisjonsskikk i Norge, herunder ISA-ene, utøver vi profesjonelt skjønn og utviser profesjonell skepsis gjennom hele revisjonen. I tillegg:

- identifiserer og anslår vi risikoen for vesentlig feilinformasjon i regnskapet, enten det skyldes misligheter eller utilsiktede feil. Vi utformer og gjennomfører revisjonshandlinger for å håndtere slike risikoer, og innhenter revisjonsbevis som er tilstrekkelig og hensiktsmessig som grunnlag for vår konklusjon. Risikoen for at vesentlig feilinformasjon som følge av misligheter ikke blir avdekket, er høyere enn for feilinformasjon som skyldes utilsiktede feil, siden misligheter kan innebære samarbeid, forfalskning, bevisste utelatelser, uriktige fremstillinger eller overstyring av internkontroll.
- opparbeider vi oss en forståelse av den interne kontroll som er relevant for revisjonen, for å utforme revisjonshandlinger som er hensiktsmessige etter omstendighetene, men ikke for å gi uttrykk for en mening om effektiviteten av selskapets og konsernets interne kontroll.
- evaluerer vi om de anvendte regnskapsprinsippene er hensiktsmessige og om regnskapsestimaterne og tilhørende noteopplysninger utarbeidet av ledelsen er rimelige.
- konkluderer vi på hensiktsmessigheten av ledelsens bruk av fortsatt drift-forutsetningen ved avleggelsen av regnskapet, basert på innhentede revisjonsbevis, og hvorvidt det foreligger vesentlig usikkerhet knyttet til hendelser eller forhold som kan skape tvil av betydning om selskapets og konsernets evne til fortsatt drift. Dersom vi konkluderer med at det eksisterer vesentlig usikkerhet, kreves det at vi i revisjonsberetningen henleder oppmerksomheten på tilleggsopplysningene i regnskapet, eller, dersom slike tilleggsopplysninger ikke er tilstrekkelige, at vi modifierer vår konklusjon om årsregnskapet og årsberetningen. Våre konklusjoner er basert på revisjonsbevis innhentet inntil datoen for revisjonsberetningen. Etterfølgende hendelser eller forhold kan imidlertid medføre at selskapet og konsernet ikke fortsetter driften.



Revisors beretning - 2020  
Back To School Holding AS

- evaluerer vi den samlede presentasjonen, strukturen og innholdet, inkludert tilleggsopplysningene, og hvorvidt årsregnskapet representerer de underliggende transaksjonene og hendelsene på en måte som gir et rettviseende bilde.
- innhenter vi tilstrekkelig og hensiktsmessig revisjonsbevis vedrørende den finansielle informasjonen til enhetene eller forretningsområdene i konsernet for å kunne gi uttrykk for en mening om det konsoliderte regnskapet. Vi er ansvarlige for å lede, følge opp og gjennomføre konsernrevisjonen. Vi alene er ansvarlige for vår revisjonskonklusjon.

Vi kommuniserer med styret blant annet om det planlagte omfanget av revisjonen og til hvilken tid revisjonsarbeidet skal utføres. Vi utveksler også informasjon om forhold av betydning som vi har avdekket i løpet av revisjonen, herunder om eventuelle svakheter av betydning i den interne kontrollen.

#### Uttalelse om andre lovmessige krav

##### Konklusjon om årsberetningen

Basert på vår revisjon av årsregnskapet som beskrevet ovenfor, mener vi at opplysningene i årsberetningen om årsregnskapet, forutsetningen om fortsatt drift og forslaget til resultatdisponering er konsistente med årsregnskapet og i samsvar med lov og forskrifter.

##### Konklusjon om registrering og dokumentasjon

Basert på vår revisjon av årsregnskapet som beskrevet ovenfor, og kontrollhandlinger vi har funnet nødvendig i henhold til internasjonal standard for attestasjonsoppdrag (ISAE) 3000 «Attestasjonsoppdrag som ikke er revisjon eller forenklet revisorkontroll av historisk finansiell informasjon», mener vi at ledelsen har oppfylt sin plikt til å sørge for ordentlig og oversiktlig registrering og dokumentasjon av selskapets regnskapsopplysninger i samsvar med lov og god bokføringsskikk i Norge.

Kristiansand, 19. februar 2021  
KPMG AS

Nils Eivind Holst  
Statsautorisert revisor



121-21 Back to school Holding AS - Konsernregnskap 2020.pdf

**Signers:**

**Name**

Munthe, Gert Wilhelm  
Kongsli, Fredrik L

**Method**

BANKID\_MOBILE  
BANKID\_MOBILE

**Date**

2021-02-19 10:58 GMT+1  
2021-02-19 14:49 GMT+1

**This document package contains:**

- Front page (this page)
- The original document(s)
- The electronic signatures. These are not visible in the document, but are electronically integrated.



This file is sealed with a digital signature.  
The seal is a guarantee for the authenticity  
of the document.

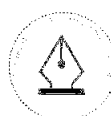
Document ID:  
0CAF48F75CE041808939EDF280550F64

THE SIGNED DOCUMENT FOLLOWS ON THE NEXT PAGE >



# Back To School Holding AS

## Årsregnskap 2020



This file is sealed with a digital signature.  
The seal is a guarantee for the authenticity  
of the document.

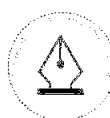
Document ID:  
0CAF48F75CE041808939EDF280550F64



## Back To School Holding AS

### RESULTATREGNSKAP

Morselskap				Konsern	
2020	2019		Note	2020	2019
5 432 420	5 900 365	Salgsinntekter	2	132 576 242	125 944 928
0	0	Andre driftsinntekter	18	764 733	347 848
<b>5 432 420</b>	<b>5 900 365</b>	<b>Sum driftsinntekter</b>		<b>133 340 975</b>	<b>126 292 776</b>
0	0	Varekostnad	8	63 289 027	68 987 050
4 998 639	5 271 555	Lønnskostnad	3	22 942 739	21 782 842
0	0	Avskrivninger	6, 7	5 933 187	5 527 524
175 095	347 638	Andre driftskostnader	3, 4	18 494 736	15 485 896
<b>5 173 734</b>	<b>5 619 193</b>	<b>Sum driftskostnad</b>		<b>110 659 689</b>	<b>111 783 312</b>
<b>258 686</b>	<b>281 172</b>	<b>Driftsresultat</b>		<b>22 681 286</b>	<b>14 509 464</b>
1 845 284	2 206 008	Inntekt fra investering i datterselskap	5	0	0
0	2 103	Renteinntekt fra foretak i samme konsern	13	0	0
240	379	Andre renteinntekter		240	379
0	0	Andre finansinntekter		113 065	324 637
430 857	76 088	Rentekostnad til foretak i samme konsern	13	0	0
1 673 353	2 431 806	Andre rentekostnader		2 161 782	2 448 581
0	0	Annen finanskostnad		847	544 625
<b>-258 686</b>	<b>-299 404</b>	<b>Netto finansposter</b>		<b>-2 049 324</b>	<b>-2 668 190</b>
<b>0</b>	<b>-18 232</b>	<b>Resultat før skattekostnad</b>		<b>20 631 962</b>	<b>11 841 274</b>
0	0	Skattekostnad på årets resultat	5	5 091 306	3 149 078
<b>0</b>	<b>-18 232</b>	<b>Årsresultat</b>		<b>15 540 656</b>	<b>8 692 196</b>
<b>Overføringer og disponeringer</b>					
0	-18 232	Overført til/frå annen egenkapital	11	15 540 656	8 692 196



This file is sealed with a digital signature.  
The seal is a guarantee for the authenticity  
of the document.

Document ID:  
0CAF48F75CE041808939EDF280550F64



## Back To School Holding AS

BALANSE PR. 31.12.

Morselskap				Konsern	
2020	2019	EIENDELER	Note	2020	2019
0	0	Forskning og utvikling	6	332 655	453 465
0	0	Patenter, varemerker, nettbutikk	6	110 425 903	112 533 778
0	0	Goodwill	6	15 598 060	17 937 769
0	0	Utsatt skattefordel	5	0	0
<b>0</b>	<b>0</b>	<b>Sum immaterielle eiendeler</b>		<b>126 356 618</b>	<b>130 925 012</b>
0	0	Driftsløsøre, inventar, verktøy, kontormaskiner o.l.	7	2 345 794	2 385 076
<b>0</b>	<b>0</b>	<b>Sum varige driftsmidler</b>		<b>2 345 794</b>	<b>2 385 076</b>
145 147 446	145 147 446	Investeringer i datterselskap	14	0	0
0	0	Andre fordringer		0	0
<b>145 147 446</b>	<b>145 147 446</b>	<b>Sum finansielle anleggsmidler</b>		<b>0</b>	<b>0</b>
<b>145 147 446</b>	<b>145 147 446</b>	<b>SUM ANLEGGSMIDLER</b>		<b>128 702 412</b>	<b>133 310 088</b>
<b>0</b>	<b>0</b>	<b>Varer</b>	<b>8</b>	<b>21 607 831</b>	<b>21 964 405</b>
896 957	0	Kundefordringer	13	14 730 315	10 468 798
1 845 284	2 021 336	Andre fordringer på selskap i samme konsern	13	0	0
70 176	123 772	Andre fordringer		3 061 642	1 370 314
<b>2 812 417</b>	<b>2 145 108</b>	<b>Sum fordringer</b>		<b>17 791 957</b>	<b>11 839 112</b>
<b>364 746</b>	<b>234 208</b>	<b>Bankinnskudd, kontanter og lignende</b>	<b>9</b>	<b>25 401 531</b>	<b>22 644 572</b>
<b>3 177 163</b>	<b>2 379 316</b>	<b>SUM OMLØPSMIDLER</b>		<b>64 801 319</b>	<b>56 448 089</b>
<b>148 324 609</b>	<b>147 526 762</b>	<b>SUM EIENDELER</b>		<b>193 503 732</b>	<b>189 758 177</b>



This file is sealed with a digital signature.  
The seal is a guarantee for the authenticity  
of the document.

Document ID:  
0CAF48F75CE041808939EDF280550F64



## Back To School Holding AS

BALANSE PR. 31.12.

Morselskap			Konsern		
2020	2019		Note	2020	2019
995 450	995 450	Aksjekapital	10, 11	995 450	995 450
99 433 776	99 433 776	Overkurs	11	99 433 776	99 433 776
0	0	Ikke registrert kapitalforhøyelse	11	0	0
<b>100 429 226</b>	<b>100 429 226</b>	<b>Sum innskutt egenkapital</b>		<b>100 429 226</b>	<b>100 429 226</b>
-1 545 512	-1 545 512	Annen egenkapital	11	21 991 153	6 384 225
<b>-1 545 512</b>	<b>-1 545 512</b>	<b>Sum opptjent egenkapital</b>		<b>21 991 153</b>	<b>6 384 225</b>
<b>98 883 713</b>	<b>98 883 713</b>	<b>SUM EGENKAPITAL</b>		<b>122 420 379</b>	<b>106 813 451</b>
0	0	Utsatt skatt	5	23 448 003	24 022 638
<b>0</b>	<b>0</b>	<b>Sum avsetninger for forpliktelser</b>		<b>23 448 003</b>	<b>24 022 638</b>
26 000 000	32 000 000	Gjeld til kredittinstitusjoner	12, 15	26 000 000	32 000 000
0	10 698 498	Øvrig langsiktig gjeld		0	10 698 498
<b>26 000 000</b>	<b>42 698 498</b>	<b>Sum annen langsiktig gjeld</b>		<b>26 000 000</b>	<b>42 698 498</b>
23 464	4 786	Leverandørgjeld		8 011 420	4 765 916
0	0	Betalbar skatt	5	5 582 988	3 456 989
247 472	246 852	Skyldige offentlige avgifter		2 035 463	1 057 725
21 447 913	2 959 040	Gjeld til selskap i samme konsern	13	0	0
1 722 047	2 733 873	Annen kortsiktig gjeld		6 005 481	6 942 960
<b>23 440 896</b>	<b>5 944 551</b>	<b>Sum kortsiktig gjeld</b>		<b>21 635 352</b>	<b>16 223 590</b>
<b>49 440 896</b>	<b>48 643 049</b>	<b>SUM GJELD</b>		<b>71 083 355</b>	<b>82 944 726</b>
<b>148 324 609</b>	<b>147 526 762</b>	<b>SUM EGENKAPITAL OG GJELD</b>		<b>193 503 732</b>	<b>189 758 177</b>

Oslo,  
19. februar 2021

Fredrik Lundervold Kongli  
Styrets leder

Gert Wilhelm Munthe  
Styremedlem



This file is sealed with a digital signature.  
The seal is a guarantee for the authenticity  
of the document.

Document ID:  
0CAF48F75CE041808939EDF280550F64



## Note 1 Regnskapsprinsipper

Årsregnskapet er satt opp i samsvar med regnskapslovens bestemmelser og god regnskapskikk.

### Konsolidering

Konsernregnskapet omfatter morselskapet Back To School Holding AS, og de heleide datterselskapene Beckmann AS og Beckmann Norway GmbH. Bestemmende innflytelse oppnås normalt når konsernet eier mer enn 50 % av aksjene i selskapet, og konsernet er i stand til å utøve faktisk kontroll over selskapet. Konsernregnskapet er utarbeidet som om konsernet var én økonomisk enhet. Transaksjoner og mellomværende mellom selskapene i konsernet er eliminert. Konsernregnskapet er utarbeidet etter ensartede prinsipper, ved at datterselskapene følger de samme regnskapsprinsipper som morselskapet.

Oppkjøpsmetoden benyttes ved regnskapsføring av virksomhetssammenslutninger. Selskaper som er kjøpt eller solgt i løpet av året inkluderes i konsernregnskapet fra det tidspunkt kontroll oppnås og inntil kontroll opphører.

### Salgsinntekter

Inntekt resultatføres når den er opptjent. Inntektsføring skjer følgelig normalt på leveringstidspunktet for tjenesten/eiendelen.

### Kostnadsføringstidspunkt / sammenstilling

Utgifter sammenstilles med og kostnadsføres samtidig med de inntekter utgiftene kan henføres til. Utgifter som ikke kan henføres direkte til inntekter, kostnadsføres når de påløper.

### Klassifisering og vurdering av balanseposter

Omløpsmidler og kortsiktig gjeld omfatter poster som forfaller til betaling innen ett år etter balansedagen, samt poster som knytter seg til varekretslopet. Øvrige poster er klassifisert som anleggsmiddel/langsiktig gjeld.

Omløpsmidler vurderes til laveste av anskaffelseskost og virkelig verdi. Kortsiktig gjeld balanseføres til nominelt beløp på etableringstidspunktet.

Anleggsmidler vurderes til anskaffelseskost, men nedskrives til virkelig verdi ved verdifall som ikke forventes å være forbigående. Anleggsmidler med begrenset økonomisk levetid avskrives planmessig. Langsiktig gjeld balanseføres til nominelt beløp på etableringstidspunktet.

### Fordringer

Kundefordringer og andre fordringer er oppført i balansen til pålydende etter fradrag for avsetning til forventet tap. Avsetning til tap gjøres på grunnlag av individuelle vurderinger av de enkelte fordringene. I tillegg gjøres det for øvrige kundefordringer en spesifisert avsetning for å dekke antatt tap.

### Varebeholdning

Lager av innkjøpte varer verdsettes til det laveste av anskaffelseskost etter FIFO prinsippet og netto salgsverdi. Det foretas nedskrivning for påregnelig ukurans.

### Valuta/sikring

Konsernet benytter sikringsinstrument for å sikre fremtidige varekjøp. Sikringen skjer ved at selskapet inngår valutaterminkontrakter med banken. Kontantstrømsikringen reflekteres ved at verdiendringen på sikringsinstrumentet ikke resultatføres før det underliggende sikringsobjektet (varene) påvirker resultatregnskapet.

Transaksjoner i utenlandsk valuta som ikke er sikret, omregnes til kursen på transaksjonstidspunktet. Øvrige pengeposter, fordringer og gjeld i utenlandsk valuta som ikke er sikret, omregnes til balansedagens kurs.



This file is sealed with a digital signature.  
The seal is a guarantee for the authenticity  
of the document.

Document ID:  
0CAF48F75CE041808939EDF280550F64



## Immaterielle eiendeler

Utgifter til immaterielle eiendeler er balanseført i den utstrekning kriteriene for balanseføring er oppfylt, altså når det er ansett som sannsynlig at de fremtidige økonomiske fordelene knyttet til eiendelen vil tilflyte selskapet, og man har kommet frem til en pålitelig måling av anskaffelseskost for eiendelen. Anskaffelseskost avskrives over forventet levetid.

## Varige driftsmidler

Varige driftsmidler balanseføres og avskrives over driftsmidlets forventede økonomiske levetid. Direkte vedlikehold av driftsmidler kostnadsføres løpende under driftskostnader, mens påkostninger eller forbedringer tillegges driftsmidlets kostpris og avskrives i takt med driftsmidlet. Dersom gjenvinnbart beløp av driftsmiddelet er lavere enn balanseført verdi foretas nedskrivning til gjenvinnbart beløp. Gjenvinnbart beløp er det høyeste av netto salgsverdi og virkelig verdi i bruk. Verdi i bruk er nåverdien av de fremtidige kontantstrømmene som eiendelen vil generere.

## Datterselskap

Datterselskapet vurderes etter kostmetoden i selskapsregnskapet. Investeringen er vurdert til anskaffelseskost for aksjene med mindre nedskrivning har vært nødvendig. Det er foretatt nedskrivning til virkelig verdi når verdifall skyldes årsaker som ikke kan antas å være forbigående og det må anses nødvendig etter god regnskapsskikk. Nedskrivninger er reversert når grunnlaget for nedskrivning ikke lenger er tilstede.

Utbytte og andre utdelinger er inntektsført samme år som det er avsatt i datterselskapet. Overstiger utbytte andel av tilbakeholdt resultat etter kjøpet, representerer den overskytende del tilbakebetaling av investert kapital, og utdelingene er fratrukket investeringens verdi i balansen.

## Leasing/leieavtaler

Konsernet har, gjennom datterselskapet Beckmann AS, kun operasjonelle leieavtaler der leiebeløpet er fordelt over leieperioden.

## Pensjoner

Konsernet har kollektivpensjonsforsikring som tilfredsstillende kravene til obligatorisk tjenestepensjon. Premien kostnadsføres løpende.

## Utsatt skatt og skattekostnad

Skattekostnaden i resultatregnskapet omfatter både periodens betalbare skatt og endring i utsatt skatt/utsatt skattefordel. Utsatt skatt/utsatt skattefordel er beregnet med 22 % på grunnlag av de midlertidige forskjeller som eksisterer mellom regnskapsmessige og skattemessige verdier, samt ligningsmessig underskudd til fremføring ved utgangen av regnskapsåret. Skatteøkende og skattereduserende midlertidige forskjeller som reverserer eller kan reversere i samme periode er utlignet og nettoført. Netto utsatt skattefordel balanseføres i den grad det er sannsynlig at denne kan bli nyttiggjort.

## Kontantstrømoppstilling

Kontantstrømoppstillingen utarbeides etter den indirekte metoden. Kontanter og kontantekvivalenter omfatter kontanter, bankinnskudd og andre kortsiktige likvide plasseringer.

## Bruk av estimater

Ledelsen har brukt estimater og forutsetninger som har påvirket resultatregnskapet og verdsettelsen av eiendeler og gjeld, samt usikre eiendeler og forpliktelser på balansedagen under utarbeidelsen av årsregnskapet i henhold til god regnskapsskikk.



This file is sealed with a digital signature.  
The seal is a guarantee for the authenticity  
of the document.

Document ID:  
0CAF48F75CE041808939EDF280550F64



## Note 2 Salgsinntekter

### Morselskap

Selskapet har salgsinntekt i form av management fee til datterselskapet Beckmann AS.

### Konsern

Pr. virksomhetsområde	2020	2019
Salg av skolesekker o.l	132 576 242	125 944 928

### Geografisk inndeling

Norge	67 742 281	66 711 010
Asia*	21 118 680	27 360 950
Europa	43 715 281	31 595 390
Øvrige	0	277 578
<b>Sum</b>	<b>132 576 242</b>	<b>125 944 928</b>

\* Konsernet har salgsinntekter fra kunde i Asia i form av «royalties». Den reelle verdien av vareomsetningen for region Asia utgjorde totalt 30,6 mnok både i 2019 og i 2020.

## Note 3 Lønnskostnader, antall ansatte, godtgjørelser, lån til ansatte mm.

Lønnskostnader	Morselskap		Konsern	
	2020	2019	2020	2019
Lønninger	4 134 062	4 523 616	19 702 497	18 770 124
Arbeidsgiveravgift	637 626	555 706	2 501 838	2 367 314
Pensjonskostnader	193 104	190 028	340 999	321 762
Andre ytelser	33 847	2 205	397 405	323 642
<b>Sum</b>	<b>4 998 639</b>	<b>5 271 555</b>	<b>22 942 739</b>	<b>21 782 842</b>

Sysselsatte årsverk i regnskapsåret	2	2	20	20
-------------------------------------	---	---	----	----

### Ytelser til ledende personer

#### Morselskap

Selskapet har ikke daglig leder og det er ikke utbetalt ytelser til styret i 2020.

Det er ikke gitt lån/sikkerhetsstillelse til styrets leder eller andre nærstående parter.

Selskapet er pliktig til å ha tjenestepensjonsordning etter lov om obligatorisk tjenestepensjon, og har etablert en pensjonsordning som oppfyller lovens krav.

#### Konsern

Innleid daglig leder i datterselskapet Beckmann AS er ansatt i morselskapet.

Lønnskostnader inkl. bonus til innleid daglig leder i datterselskapet Beckmann AS utgjør kr 3 025 000, og er fakturert som del av management fee.

Det er utbetalt kr 1 000 000 i honorar til styret i 2020.

Det er ikke gitt lån/sikkerhetsstillelse til daglig leder, styrets leder eller andre nærstående parter.

Konsernets selskaper er pliktig til å ha tjenestepensjonsordning etter lov om obligatorisk tjenestepensjon, og har etablert pensjonsordninger som oppfyller lovens krav.

Kostnadsført godtgjørelse til revisor (ekskl. MVA)	Morselskap		Konsern	
	2020	2019	2020	2019
Lovpålagt revisjon	24 500	17 500	146 600	107 500
Teknisk bistand årsregnskap og ligningspapirer	15 500	15 000	34 600	18 600
Attestasjonstjenester	0	13 000	43 450	20 650
Skatterådgivning	0	11 500	9 150	23 800
Andre tjenester	0	0	0	0
<b>Sum</b>	<b>40 000</b>	<b>57 000</b>	<b>233 800</b>	<b>170 550</b>



This file is sealed with a digital signature.  
The seal is a guarantee for the authenticity  
of the document.

Document ID:  
0CAF48F75CE041808939EDF280550F64



## Note 4 Leieavtaler

### Morselskap

Selskapet har ikke leieavtaler i 2020.

### Konsern

Selskap i konsernet har følgende leieavtaler:

	<i>Avtalens utløp:</i>	2020	2019
Leie av lokale i Buråsen 32	31.12.2024	2 580 000	2 538 000
Leie av maskiner		120 118	16 544

Buråsen 32 AS er eier av lokalene. Selskapet er eid av minoritetsaksjonærer i Back to School Holding AS.

## Note 5 Skatt

Årets skattekostnad fremkommer slik:	Morselskap		Konsern	
	2020	2019	2020	2019
Betalbar skatt på årets resultat	0	0	6 071 804	4 065 634
Endring utsatt skatt	-405 962	-485 322	-574 635	-431 235
Skatteeffekt av konsernbidrag	405 962	485 322	-405 962	-485 322
<b>Årets totale skattekostnad</b>	<b>0</b>	<b>0</b>	<b>5 091 306</b>	<b>3 149 078</b>

Beregning av årets skattegrunnlag:	2020	2019
Resultat før skattekostnad	0	-18 232
Permanente forskjeller	-1 845 284	-2 187 776
Endring midlertidige forskjeller	0	0
Mottatt konsernbidrag	1 845 284	2 206 008
Anvendelse av fremførbart underskudd	0	0
Grunnlag betalbar skatt	0	0

Skatt 22 %

	0	0
--	---	---

Betalbar skatt på årets resultat

	0	0
--	---	---

### Spesifikasjon av grunnlag for utsatt skatt:

Forskjeller som utlignes:	2020	2019	2020	2019
Immaterielle eiendeler	0	0	108 266 667	110 586 667
Driftsmidler	0	0	270 308	281 638
Fordringer	0	0	-280 000	-280 000
Varebeholdninger	0	0	-1 700 000	-1 500 000
Gevinst- og tapskonto	0	0	24 854	31 068
Andre forskjeller	0	0	0	74 436
Underskudd til fremføring	-1 845 284	-2 206 008	0	0
Mottatt konsernbidrag	1 845 284	2 206 008	0	0
<b>Sum</b>	<b>0</b>	<b>0</b>	<b>106 581 829</b>	<b>109 193 809</b>
<b>Utsatt skatt</b>	<b>0</b>	<b>0</b>	<b>23 448 003</b>	<b>24 022 638</b>

### Morselskap

Avstemming fra nominell til faktisk skattesats

	2 020	2 019
--	-------	-------

Forventet skatt etter nominell skattesats (22 %)	0	-4 011
Effekt av permanente forskjeller	-405 962	-481 311
Effekt av ikke balanseført utsatt skattefordel tidligere år	0	0
Skatt på mottatt konsernbidrag	405 962	485 322
<b>Beregnet skattekostnad</b>	<b>0</b>	<b>0</b>



This file is sealed with a digital signature.  
The seal is a guarantee for the authenticity  
of the document.

Document ID:  
0CAF48F75CE041808939EDF280550F64



## Note 6 Immaterielle eiendeler

### Morselskap

Selskapet har ingen immaterielle eiendeler.

### Konsern

	FoU	Goodwill*	Varemerke	Patenter	Andre immaterielle eiendeler	Sum
Anskaffelseskost 01.01	604 049	23 397 090	116 000 000	901 057	1 595 789	142 497 985
Tilgang	0	0	0	0	519 118	519 118
Avgang	0	0	0	0	0	0
<b>Anskaffelseskost 31.12</b>	<b>604 049</b>	<b>23 397 090</b>	<b>116 000 000</b>	<b>901 057</b>	<b>2 114 907</b>	<b>143 017 103</b>
Akkumulerte avskrivninger 31.12	-271 394	-7 799 030	-7 733 333	-150 224	-706 504	-16 660 485
<b>Balansført verdi 31.12</b>	<b>332 655</b>	<b>15 598 060</b>	<b>108 266 667</b>	<b>750 833</b>	<b>1 408 403</b>	<b>126 356 618</b>
Årets avskrivninger	120 810	2 339 709	2 320 000	56 606	205 387	5 042 512

	5 år	10 år	50 år	10 år/ingen avskrivning	3 år
Forventet økonomisk levetid	Lineær	Lineær	Lineær	Lineær	Lineær

\* Goodwill er vurdert til å ha en levetid på 10 år, og er bl.a. knyttet til stabilitet i ansatte med kjennskap til produkt, design og marked relatert til Beckmann AS. Avskrivningsplanen er satt til 10 år fordi det forventes at denne kunnskapen vil fortsette å generere verdi utover en 5-års periode.

## Note 7 Varige driftsmidler

### Morselskap

Selskapet har ingen varige driftsmidler.

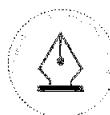
Konsern	Driftsløsere, inventar, verktøy m.m.		Sum
	Biler		
Anskaffelseskost 01.01	247 576	4 853 280	5 100 856
Tilgang	0	851 393	851 393
Avgang	0	0	0
<b>Anskaffelseskost 31.12</b>	<b>247 576</b>	<b>5 704 673</b>	<b>5 952 249</b>
Akkumulerte avskrivninger 31.12	-231 069	-3 375 386	-3 606 422
<b>Balansført verdi 31.12.</b>	<b>16 507</b>	<b>2 329 287</b>	<b>2 345 794</b>
Årets avskrivninger	49 514	841 161	890 675
Forventet økonomisk levetid	5 år	3-5 år	
Avskrivningsplan	Lineær	Lineær	

## Note 8 Varer

### Morselskap

Selskapet har ikke varelager.

Konsern	2020	2019
Innkjøpte varer for videresalg	23 307 831	23 464 405
Ukuransavsetning varelager	-1 700 000	-1 500 000
<b>Sum</b>	<b>21 607 831</b>	<b>21 964 405</b>



This file is sealed with a digital signature. The seal is a guarantee for the authenticity of the document.

Document ID:  
0CAF48F75CE041808939EDF280550F64



## Note 9 Bundne bankinnskudd, trekkrettigheter

### Morselskap

Bundne skattetrekkmidler utgjør kr 167 964.

### Konsern

Bundne skattetrekkmidler utgjør kr 533 932.

Konsernet har, gjennom datterselskapet Beckmann AS, en ubenyttet kassakredittramme på kr 35 000 000 pr. 31.12.20. Kredittfasiliteten har pant i varelager, kundefordringer og driftstilbehør.

## Note 10 Aksjekapital og aksjonærinformasjon

### Morselskap

Aksjekapitalen består av:

	Antall	Pålydende	Bokført
A-aksjer	34 240	10	342 400
B-aksjer	65 305	10	653 050
<b>Sum</b>	<b>99 545</b>		<b>995 450</b>

A-aksjene har fulle rettigheter. B-aksjene har ikke stemmerett.

### Oversikt over aksjonærene i selskapet pr.31.12.20:

	A-aksjer	B-aksjer	Sum	Eierandel
Herkules Private Equity IV (J-II)	22 065	44 128	66 193	66,5 %
Herkules Private Equity IV (J-I)	7 829	15 657	23 486	23,6 %
Beckmann Holding AS	1 667	3 333	5 000	5,0 %
Ofh Invest AS	962	481	1 443	1,4 %
Solgunn Rott Invest AS	333	667	1 000	1,0 %
Øvrige (eierandel < 1%)	1 384	1 039	2 423	2,4 %
<b>Totalt antall aksjer</b>	<b>34 240</b>	<b>65 305</b>	<b>99 545</b>	<b>100,0 %</b>

## Note 11 Egenkapital

### Morselskap

Årets endring i egenkapital	Aksjekapital	Overkurs	Udekket tap	Sum
Egenkapital 01.01.20	995 450	99 433 776	-1 545 512	98 883 714
Årets resultat	0	0	0	0
<b>Egenkapital 31.12.20</b>	<b>995 450</b>	<b>99 433 776</b>	<b>-1 545 512</b>	<b>98 883 713</b>

### Konsern

Årets endring i egenkapital	Aksjekapital	Overkurs	Annen egenkapital	Sum
Egenkapital 01.01.20	995 450	99 433 776	6 384 225	106 813 451
Valutaeffekt	0	0	66 274	66 274
Årets resultat	0	0	15 540 656	15 540 656
<b>Egenkapital 31.12.20</b>	<b>995 450</b>	<b>99 433 776</b>	<b>21 991 153</b>	<b>122 420 379</b>



This file is sealed with a digital signature.  
The seal is a guarantee for the authenticity  
of the document.

Document ID:  
0CAF48F75CE041808939EDF280550F64



## Note 12 Fordringer og gjeld

### Morselskap

Selskapet har ingen gjeld som forfaller senere enn fem år. Selskapet har ingen fordringer som forfaller senere enn ett år.

### Konsern

Konsernet har ingen gjeld som forfaller senere enn fem år. Selskapet har ingen fordringer som forfaller senere enn ett år.

## Note 13 Mellomværende med selskap i samme konsern

	Morselskap		Konsern	
	2020	2019	2020	2019
<b>Fordringer</b>				
Kundefordringer	896 957	0	0	0
Konsemsbidrag	1 845 284	2 206 008	0	0
Fordring på foretak i samme konsern	0	0	0	0
<b>Sum</b>	<b>2 742 241</b>	<b>10 037 126</b>	<b>0</b>	<b>0</b>
<b>Gjeld</b>				
Lån til foretak i samme konsern	-21 447 913	-3 143 712	0	0
<b>Sum</b>	<b>-21 447 913</b>	<b>-3 143 712</b>	<b>0</b>	<b>0</b>

Morselskapet har en kredittramme i datterselskapet Beckmann AS på kr 50 000 000. Avtalen løper til 31.12.2021, og lånet skal tilbakebetales innen 30 dager på skriftlig forespørsel fra datterselskapet. Lånet renteberegnes med 3 mnd NIBOR + avtalt margin. I 2020 utgjør dette en rentekostnad på kr 430 857.

Det er belastet kr 5 432 420 i management fee fra morselskapet til datterselskapet Beckmann AS i 2020. Beckmann AS har kjøpt varer og tjenester for kr 17 040 566 av datterselskapet Beckmann Norway GmbH. For alle konserninterne transaksjoner legges markedspriser til grunn.

## Note 14 Datterselskap

### Morselskap

Firma	Anskaffelsesår	Forretnings-kontor	Eier-/ stemme- andel	Egenkapital pr.31.12.20	Resultat 2020	Balansført
						verdi
Beckmann AS	2017	Kristiansand, Norge	100 %	68 035 288	20 736 731	145 147 446
Beckmann Norway GmbH	2019	Düsseldorf, Tyskland	100 %	727 764	392 556	125 000

## Note 15 Pant og garantier

Pantsikret gjeld	Morselskap		Konsern	
	2020	2019	2020	2019
Pantelån	26 000 000	32 000 000	26 000 000	32 000 000
<b>Sum pantsikret gjeld</b>	<b>26 000 000</b>	<b>32 000 000</b>	<b>26 000 000</b>	<b>32 000 000</b>

Som sikkerhetsstillelse for lånet er det tatt pant i morselskapets aksjer i Beckmann AS. Bokført verdi av aksjene utgjør kr 145 147 446 pr. 31.12.20.

## Note 16 Sikring ved bruk av valutaterminkontrakter

### Morselskap

Selskapet benytter seg ikke av finansielle instrumenter i forbindelse med styringen av finansiell risiko.

### Konsern

Konsernet har, gjennom datterselskapet Beckmann AS, inngått valutaterminkontrakter for kjøp og salg av USD, samt salg av Euro og DKK. Terminkontraktene har ulik varighet, og siste avtalte kjøp av USD er i mai 2021. Siste avtalte salg av USD og Euro er i desember 2021, og i november 2021 for DKK. Pr. 31.12.20 utgjør markedsverdien av disse avtalene kr - 1 429 459.

De inngåtte sikringsavtalene er kontantstrømsikringer og reflekteres ved at realiserte og urealiserte gevinster og tap på sikringsinstrumentet ikke resultatføres før det underliggende sikringsobjektet påvirker resultatregnskapet.



This file is sealed with a digital signature.  
The seal is a guarantee for the authenticity  
of the document.

Document ID:  
0CAF48F75CE041808939EDF280550F64

**Note 17 Finansiell risiko**

Morselskapets - og konsernets finansielle risiko anses å være på et tilfredsstillende lavt nivå. Usikkerhetsfaktorer knytter seg til valutarisiko og generell markedsrisiko. Ettersom eksporten er i vekst, utjevnes valutarisikoen til en viss grad. Selskapet foretar valutasikring av innkjøp. Selskapet har en tilfredsstillende kapitalbase og finansiering.

**Valutarisiko**

Se note om sikring ovenfor.

**Renterisiko**

Morselskapet har et lån hos SR-Bank som renteberegnes etter NIBOR pluss en margin. Endringer i rentenivået vil dermed påvirke finanskostnadene. Konsernet har videre, gjennom datterselskapet Beckmann AS, en ubenyttet kassakredittfasilitet i SR-Bank på 35 mnok pr.31.12.20.

**Note 18 Koronapandemien**

I likhet med de fleste andre selskap var konsernet påvirket av koronapandemien i 2020. Det ble iverksatt et systematisk arbeid for å redusere de negative konsekvensene, både gjennom å forhindre smitte på arbeidsplassen, sikre aktivitet og likviditet gjennom året. Det ble holdt løpende dialog med konsernets hovedbankforbindelse for å minimere risiko for ekstra finansrelaterte kostnader, samt å sikre likviditet. Konsernet fikk også utbetalt støtte fra kompensasjonsordningen for næringslivet i 2020 på til sammen kr 575 664.

Det er for tidlig å konkludere hvor store følger pandemien vil få for konsernet i 2021. Kredittrisikoen vurderes imidlertid som lav da konsernets markeder og kunder har klart seg bra gjennom det første året av pandemien.



This file is sealed with a digital signature.  
The seal is a guarantee for the authenticity  
of the document.

Document ID:  
0CAF48F75CE041808939EDF280550F64