



## ÅRSREGNSKAPET FOR REGNSKAPSÅRET 2020 - GENERELL INFORMASJON

### Enheten

Organisasjonsnummer: 998 790 824  
Organisasjonsform: Aksjeselskap  
Foretaksnavn: CROATIA REN AS  
Forretningsadresse: Torstadbakken 4  
1395 HVALSTAD

### Regnskapsår

Årsregnskapets periode: 01.01.2020 - 31.12.2020

### Konsern

Morselskap i konsern: Nei

### Regnskapsregler

Regler for små foretak benyttet: Ja  
Benyttet ved utarbeidelsen av årsregnskapet til selskapet: Regnskapslovens alminnelige regler

### Årsregnskapet fastsatt av kompetent organ

Bekreftet av representant for selskapet: Erik Thrane  
Dato for fastsettelse av årsregnskapet: 10.06.2021

### Grunnlag for avgivelse

År 2020: Årsregnskapet er elektronisk innlevert  
År 2019: Tall er hentet fra elektronisk innlevert årsregnskap fra 2020

*Det er ikke krav til at årsregnskapet m.v. som sendes til Regnskapsregisteret er undertegnet. Kontrollen på at dette er utført ligger hos revisor/enhetens øverste organ. Sikkerheten ivaretas ved at innsender har rolle/rettighet for innsending av årsregnskapet via Altinn, og ved at det bekreftes at årsregnskapet er fastsatt av kompetent organ.*

Brønnøysundregistrene, 06.07.2022



### Resultatregnskap

Beløp i: NOK	Note	2020	2019
<b>RESULTATREGNSKAP</b>			
<b>Inntekter</b>			
Salgsinntekt		51 000	102 234
<b>Sum inntekter</b>		<b>51 000</b>	<b>102 234</b>
<b>Kostnader</b>			
Lønnskostnad	1	563 283	884 369
Annen driftskostnad	1	3 756 646	1 809 151
<b>Sum kostnader</b>		<b>4 319 928</b>	<b>2 693 521</b>
<b>Driftsresultat</b>		<b>-4 268 928</b>	<b>-2 591 287</b>
<b>Finansinntekter og finanskostnader</b>			
Annen renteinntekt		1 183 677	1 275 181
<b>Sum finansinntekter</b>		<b>1 183 677</b>	<b>1 275 181</b>
Annen rentekostnad		873 413	972 606
<b>Sum finanskostnader</b>		<b>873 413</b>	<b>972 606</b>
<b>Netto finans</b>		<b>310 263</b>	<b>302 575</b>
<b>Ordinært resultat før skattekostnad</b>		<b>-3 958 665</b>	<b>-2 288 712</b>
<b>Ordinært resultat etter skattekostnad</b>		<b>-3 958 665</b>	<b>-2 288 712</b>
<b>Årsresultat</b>		<b>-3 958 665</b>	<b>-2 288 712</b>
<b>Årsresultat etter minoritetsinteresser</b>		<b>-3 958 665</b>	<b>-2 288 712</b>
<b>Overføringer og disponeringer</b>			
Udekket tap		-3 958 665	-2 288 712
<b>Sum overføringer og disponeringer</b>		<b>-3 958 665</b>	<b>-2 288 712</b>



### Balanse

Beløp i: NOK	Note	2020	2019
<b>BALANSE - EIENDELER</b>			
<b>Anleggsmidler</b>			
<b>Immaterielle eiendeler</b>			
<b>Finansielle anleggsmidler</b>			
Lån til tilknyttet selskap og felles kontrollert virksomhet	5	35 854 232	34 679 276
Investeringer i aksjer og andeler		377 000	377 000
Andre langsiktige fordringer			-2 299
<b>Sum finansielle anleggsmidler</b>		<b>36 231 232</b>	<b>35 053 977</b>
<b>Sum anleggsmidler</b>		<b>36 231 232</b>	<b>35 053 977</b>
<b>Omløpsmidler</b>			
<b>Varer</b>			
<b>Fordringer</b>			
Kundefordringer		876 304	876 304
Andre kortsiktige fordringer		8 298	598
<b>Sum fordringer</b>		<b>884 602</b>	<b>876 902</b>
<b>Bankinnskudd, kontanter og lignende</b>			
Bankinnskudd, kontanter o.l.	6	473 199	5 118 403
<b>Sum bankinnskudd, kontanter og lignende</b>		<b>473 199</b>	<b>5 118 403</b>
<b>Sum omløpsmidler</b>		<b>1 357 801</b>	<b>5 995 305</b>
<b>SUM EIENDELER</b>		<b>37 589 033</b>	<b>41 049 282</b>
<b>BALANSE - EGENKAPITAL OG GJELD</b>			
<b>Egenkapital</b>			
<b>Innskutt egenkapital</b>			
Selskapskapital	3	94 155	90 000
Overkurs	3	45 033 145	40 050 868
<b>Sum innskutt egenkapital</b>		<b>45 127 300</b>	<b>40 140 868</b>



## Balanse

Beløp i: NOK	Note	2020	2019
<b>Opptjent egenkapital</b>			
Udekket tap	3	18 975 104	15 016 439
<b>Sum opptjent egenkapital</b>		<b>-18 975 104</b>	<b>-15 016 439</b>
<b>Sum egenkapital</b>		<b>26 152 197</b>	<b>25 124 430</b>
<b>Gjeld</b>			
<b>Langsiktig gjeld</b>			
<b>Annen langsiktig gjeld</b>			
Obligasjonslån	4	5 244 000	12 050 000
Øvrig langsiktig gjeld		3 949 386	840 000
<b>Sum annen langsiktig gjeld</b>		<b>9 193 386</b>	<b>12 890 000</b>
<b>Sum langsiktig gjeld</b>		<b>9 193 386</b>	<b>12 890 000</b>
<b>Kortsiktig gjeld</b>			
Leverandørgjeld		3 994	23 171
Skyldig offentlige avgifter		1 670	31 901
Annen kortsiktig gjeld		2 237 786	2 979 780
<b>Sum kortsiktig gjeld</b>		<b>2 243 450</b>	<b>3 034 853</b>
<b>Sum gjeld</b>		<b>11 436 836</b>	<b>15 924 853</b>
<b>SUM EGENKAPITAL OG GJELD</b>		<b>37 589 033</b>	<b>41 049 282</b>



## Brønnøysundregistrene

### ÅRSREGNSKAP FOR REGNSKAPSÅRET 2020 - GENERELL INFORMASJON

Journalnummer: 2021 796927

#### Enheten

Organisasjonsnummer: 998 790 824  
Organisasjonsform: Aksjeselskap  
Foretaksnavn: CROATIA REN AS  
Forretningsadresse: Torstadbakken 4  
1395 HVALSTAD

#### Regnskapsår

Årsregnskapets periode: 01.01.2020 - 31.12.2020

#### Konsern

Morselskap i konsern: Nei

#### Regnskapsregler

Regler for små foretak benyttet: Ja  
Benyttet ved utarbeidelsen av  
årsregnskapet til selskapet: Regnskapslovens alminnelige regler

#### Årsregnskapet fastsatt av kompetent organ

Bekreftet av representant for selskapet: Erik Thrane  
Dato for fastsettelse av årsregnskapet: 10.06.2021

#### Revisjon

Årsregnskapet er utarbeidet av ekstern  
autorisert regnskapsfører: Ja  
Ekstern autorisert regnskapsfører har i  
løpet av regnskapsåret bistått ved den  
løpende regnskapsføringen eller utført  
andre tjenester for selskapet enn å  
utarbeide årsregnskapet: Ja

#### Grunnlag for avgivelse

År 2020: Årsregnskap er elektronisk innlevert.  
År 2019: Tall er hentet fra elektronisk innlevert årsregnskap fra 2020.

*Det er ikke krav til at årsregnskapet m.v. som sendes til Regnskapsregisteret er undertegnet. Kontrollen på at dette er utført ligger hos revisor/enhetens øverste organ. Sikkerheten ivaretas ved at innsender har rolle/rettighet for innsending av årsregnskapet via Altinn, og ved at det bekreftes at årsregnskapet er fastsatt av kompetent organ.*

Brønnøysundregistrene, 11.10.2021

---

Brønnøysundregistrene  
Postadresse: Postboks 900, 8910 Brønnøysund  
Telefon: 75 00 75 00  
E-post: firmapost@brreg.no Internett: www.brreg.no  
Organisasjonsnummer: 974 760 673



Organisasjonsnr: 998 790 824  
CROATIA REN AS

## RESULTATREGNSKAP

<b>Beløp i: NOK</b>	<b>Note</b>	<b>2020</b>	<b>2019</b>
<b>RESULTATREGNSKAP</b>			
<b>Inntekter</b>			
Salgsinntekt		51 000	102 234
<b>Sum inntekter</b>		<b>51 000</b>	<b>102 234</b>
<b>Kostnader</b>			
Lønnskostnad	1	563 283	884 369
Annen driftskostnad	1	3 756 646	1 809 151
<b>Sum kostnader</b>		<b>4 319 928</b>	<b>2 693 521</b>
<b>Driftsresultat</b>		<b>-4 268 928</b>	<b>-2 591 287</b>
<b>Finansinntekter og finanskostnader</b>			
Annen renteinntekt		1 183 677	1 275 181
<b>Sum finansinntekter</b>		<b>1 183 677</b>	<b>1 275 181</b>
Annen rentekostnad		873 413	972 606
<b>Sum finanskostnader</b>		<b>873 413</b>	<b>972 606</b>
<b>Netto finans</b>		<b>310 263</b>	<b>302 575</b>
<b>Ordinært resultat før skattekostnad</b>		<b>-3 958 665</b>	<b>-2 288 712</b>
<b>Ordinært resultat etter skattekostnad</b>		<b>-3 958 665</b>	<b>-2 288 712</b>
<b>Årsresultat</b>		<b>-3 958 665</b>	<b>-2 288 712</b>
<b>Årsresultat etter minoritetsinteresser</b>		<b>-3 958 665</b>	<b>-2 288 712</b>
<b>Overføringer og disponeringer</b>			
Udekket tap		-3 958 665	-2 288 712
<b>Sum overføringer og disponeringer</b>		<b>-3 958 665</b>	<b>-2 288 712</b>





<b>Sum opptjent egenkapital</b>	<b>-18 975 104</b>	<b>-15 016 439</b>
<b>Sum egenkapital</b>	<b>26 152 197</b>	<b>25 124 430</b>
<b>Gjeld</b>		
<b>Langsiktig gjeld</b>		
<b>Annen langsiktig gjeld</b>		
Obligasjonslån	4 5 244 000	12 050 000
Øvrig langsiktig gjeld	3 949 386	840 000
<b>Sum annen langsiktig gjeld</b>	<b>9 193 386</b>	<b>12 890 000</b>
<b>Sum langsiktig gjeld</b>	<b>9 193 386</b>	<b>12 890 000</b>
<b>Kortsiktig gjeld</b>		
Leverandørgjeld	3 994	23 171
Skyldig offentlige avgifter	1 670	31 901
Annen kortsiktig gjeld	2 237 786	2 979 780
<b>Sum kortsiktig gjeld</b>	<b>2 243 450</b>	<b>3 034 853</b>
<b>Sum gjeld</b>	<b>11 436 836</b>	<b>15 924 853</b>
<b>SUM EGENKAPITAL OG GJELD</b>	<b>37 589 033</b>	<b>41 049 282</b>



Organisasjonsnr: 998 790 824  
CROATIA REN AS

NOTEOPPLYSNINGER - SELSKAP - alle poster oppgitt i hele tall

**Note**

**Antall aksjer og aksjeeiere**

<u>Aksjeklasse</u>	<u>Ant. aksjer</u>	<u>Pålydende</u>	<u>Bokført verdi</u>
Ordinære aksjer	6277024.00	0.02	94155.36

<u>Aksjeeiere - fritekst</u>	<u>Antall</u>	<u>Eierandel</u>	<u>Aksjeklasse</u>
Green Energy Innovation Alliance AS	2853516.00	45.46%	Ordinære aksjer
Øvrige aksjonærer	3423508.00	54.54%	Ordinære aksjer

<u>Sum</u>	<u>Sum antall</u>	<u>Sum eierandel</u>
	6277024.00	100.00%

**Note**

**Ytelser til ledende personer**

Er det gitt ytelser til ledende person: Nei

**Ytelser til daglig leder**

<u>Ytelser</u>	<u>Lønn</u>	<u>Pensj.forpl.</u>	<u>Andre godtgj.</u>
----------------	-------------	---------------------	----------------------

**Note**

**Antall årsverk i regnskapsåret**

Virksomheten har hatt følgende antall årsverk:  
0.00

**Note**

**Lån og sikkerhetsstillelse til ledende personer og aksjeeiere**

Er det gitt lån eller sikkerhetsstillelse til ledende personer: Nei



**Årsregnskap 2020  
for**

**Croatia Ren AS**

**Foretaksnr. 998790824**



Croatia Ren AS

## Årsberetning 2020

### Virksomhetens art og hvor den drives

Croatia Ren AS skal utvikle og drive prosjekter for produksjon av energi fra miljøvennlige og fornybare energikilder. Virksomheten er lokalisert i Asker.

### Rettvisende oversikt over utvikling og resultat

Styret mener at det fremlagte resultatregnskap og balanse med tilhørende noter gir et tilfredsstillende uttrykk for resultatet i 2020 og den økonomiske stillingen ved årsskiftet.

Styret kjenner ikke til andre forhold vedrørende selskapets drift som skulle vært tatt med i regnskapet.

Etter utgangen av regnskapsåret har det ikke inntruffet forhold som det ikke er tatt hensyn til i årsoppgjøret og som er viktige for å bedømme bedriftens resultat og stilling.

### Forsknings- og utviklingsaktiviteter

Foretaket hadde ingen forsknings- og utviklingsaktiviteter i året som gikk.

### Fortsatt drift

Årsregnskapet for 2020 er satt opp under forutsetning av fortsatt drift. I samsvar med regnskapsloven § 3-3a bekreftes det at forutsetning om fortsatt drift er tilstede.

Gjennom datterselskapene Maksim Trade Energija d.o.o og Bio Peleti Energija d.o.o i Kroatia har selskapet utviklet et bioenergi prosjekt hvor man har bygget et biomasse kraftverk, som er et moderne produksjonsanlegg for pellets og elektrisitet.

Byggestart på prosjektet var 21. mai 2018, og ble ferdigstilt med oppstart av produksjon i 2020. Totale prosjekt kostnader var om lag 14,6 MEUR hvorav egenkapitalen utgjorde om lag 4,4 MEUR. Driften er fremdeles i oppstartsfasen, men den totale fremtidige kontantstrømmen er vurdert til å være ca 3,5 m € årlig totalt fra hele prosjektet ved full drift.

Prosjektet er finansiert med et syndikert lån fra Kroatiske Utviklingsbanken (HBOR) og den kommersielle banken Privredna Bank Zagreb (PBZ) med en finansiering av om lag 70% av de totale prosjektkostnadene.

### Arbeidsmiljø

Ved regnskapsårets utgang hadde selskapet ingen ansatte.

Selskapet har som mål å være en arbeidsplass der det råder full likestilling mellom kvinner og menn, og har som policy at det ikke skal forekomme forskjellsbehandling grunnet kjønn. Selskapet har to styremedlemmer som begge er menn. Ved eventuell fremtidig ansettelse vil best kvalifisert person bli ansatt uavhengig av kjønn.

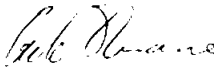
### Ytre miljø

Bedriften forurensrer ikke det ytre miljøet.

### Årsresultat og disponeringer

Virksomheten har for 2020 hatt et underskudd på kr 3.958.665,-. Styret foreslår at underskuddet blir overført til utdekket tap.

Asker, 10.06.2021

  
Erik Thrane

  
Egil Bråthen



Croatia Ren AS

## Årsberetning 2020

Styrets leder

Styremedlem



Croatia Ren AS

## Resultatregnskap

	Note	2020	2019
<b>DRIFTSINNEKTER OG DRIFTSKOSTNADER</b>			
<b>Driftsinntekter</b>			
Salgsinntekt		51 000	102 234
<b>Sum driftsinntekter</b>		<b>51 000</b>	<b>102 234</b>
<b>Driftskostnader</b>			
Lønnskostnad	1	563 283	884 369
Annen driftskostnad	1	3 756 646	1 809 151
<b>Sum driftskostnader</b>		<b>4 319 928</b>	<b>2 693 521</b>
<b>DRIFTSRESULTAT</b>		<b>(4 268 928)</b>	<b>(2 591 287)</b>
<b>FINANSINNEKTER OG FINANSKOSTNADER</b>			
<b>Finansinntekter</b>			
Annen renteinntekt		1 183 677	1 275 181
<b>Sum finansinntekter</b>		<b>1 183 677</b>	<b>1 275 181</b>
<b>Finanskostnader</b>			
Annen rentekostnad		873 413	972 606
<b>Sum finanskostnader</b>		<b>873 413</b>	<b>972 606</b>
<b>NETTO FINANSPOSTER</b>		<b>310 263</b>	<b>302 575</b>
<b>ORDINÆRT RES. FØR SKATTEKOSTNAD</b>		<b>(3 958 665)</b>	<b>(2 288 712)</b>
Skattekostnad på ordinært resultat	2	0	0
<b>ORDINÆRT RESULTAT</b>		<b>(3 958 665)</b>	<b>(2 288 712)</b>
<b>ÅRSRESULTAT</b>		<b>(3 958 665)</b>	<b>(2 288 712)</b>
<b>OVERF. OG DISPONERINGER</b>			
Fremføring av udekket tap		(3 958 665)	(2 288 712)
<b>SUM OVERFØRINGER OG DISPONERINGER</b>		<b>(3 958 665)</b>	<b>(2 288 712)</b>



## Croatia Ren AS

## Balanse pr. 31.12.2020

	Note	31.12.2020	31.12.2019
<b>EIENDELER</b>			
<b>ANLEGGSMIDLER</b>			
<b>Finansielle anleggsmidler</b>			
Lån til tilknyttet selskap	5	35 854 232	34 679 276
Investeringer i aksjer og andeler		377 000	377 000
Andre langsiktige fordringer		0	(2 299)
<b>Sum finansielle anleggsmidler</b>		<b>36 231 232</b>	<b>35 053 977</b>
<b>SUM ANLEGGSMIDLER</b>		<b>36 231 232</b>	<b>35 053 977</b>
<b>OMLØPSMIDLER</b>			
<b>Fordringer</b>			
Kundefordringer		876 304	876 304
Andre kortsiktige fordringer		8 298	598
<b>Sum fordringer</b>		<b>884 602</b>	<b>876 902</b>
Bankinnskudd, kontanter o.l.	6	473 199	5 118 403
<b>SUM OMLØPSMIDLER</b>		<b>1 357 801</b>	<b>5 995 305</b>
<b>SUM EIENDELER</b>		<b>37 589 033</b>	<b>41 049 282</b>
<b>EGENKAPITAL OG GJELD</b>			
<b>EGENKAPITAL</b>			
<b>Innskutt egenkapital</b>			
Selskapskapital	3	94 155	90 000
Overkurs	3	45 033 145	40 050 868
<b>Sum innskutt egenkapital</b>		<b>45 127 300</b>	<b>40 140 868</b>
<b>Opptjent egenkapital</b>			
Udekket tap	3	(18 975 104)	(15 016 439)
<b>Sum opptjent egenkapital</b>		<b>(18 975 104)</b>	<b>(15 016 439)</b>
<b>SUM EGENKAPITAL</b>		<b>26 152 197</b>	<b>25 124 430</b>
<b>GJELD</b>			
<b>LANGSIKTIG GJELD</b>			
<b>Annen langsiktig gjeld</b>			
Obligasjonslån	4	5 244 000	12 050 000
Øvrig langsiktig gjeld		3 949 386	840 000
<b>Sum annen langsiktig gjeld</b>		<b>9 193 386</b>	<b>12 890 000</b>
<b>SUM LANGSIKTIG GJELD</b>		<b>9 193 386</b>	<b>12 890 000</b>
<b>KORTSIKTIG GJELD</b>			
Leverandørgjeld		3 994	23 171
Skyldig offentlige avgifter		1 671	31 901
Annen kortsiktig gjeld		2 237 786	2 979 780
<b>SUM KORTSIKTIG GJELD</b>		<b>2 243 450</b>	<b>3 034 853</b>
<b>SUM GJELD</b>		<b>11 436 836</b>	<b>15 924 853</b>
<b>SUM EGENKAPITAL OG GJELD</b>		<b>37 589 033</b>	<b>41 049 282</b>

Asker, 10.06.2021



Croatia Ren AS

**Balanse pr. 31.12.2020**

	Note	31.12.2020	31.12.2019
Erik Thrane Styreleder			
	Egil Bråthen Styremedlem		



Croatia Ren AS

## Noter 2020

### REGNSKAPSPRINSIPPER

Årsregnskapet er satt opp i samsvar med regnskapsloven og god regnskapsskikk for små foretak.

#### Hovedregel for vurdering og klassifisering av eiendeler og gjeld

Eiendeler bestemt til varig eie eller bruk er klassifisert som anleggsmidler. Andre eiendeler er klassifisert som omløpsmidler.

Fordringer som skal tilbakebetales innen et år er klassifisert som omløpsmidler. Ved klassifisering av kortsiktig og langsiktig gjeld er tilsvarende kriterier lagt til grunn.

Ingen del av selskapets gjeld har forfall senere enn 5 år etter regnskapsårets utgang.

Anleggsmidler vurderes til anskaffelseskost, men nedskrives til virkelig verdi når verdifallet forventes ikke å være forbigående. Anleggsmidler med begrenset økonomisk levetid avskrives planmessig. Langsiktig lån balanseføres til nominelle verdier på etableringstidspunktet, og korrigeres ikke til virkelig verdi som følge av renteendringer. Finansielle anleggsmidler vurderes til laveste verdi av kostpris og markedsverdi.

Omløpsmidler vurderes til laveste verdi av anskaffelseskost og virkelig verdi. Kortsiktig gjeld balanseføres til nominelt mottatt beløp på etableringstidspunktet uten hensyn til eventuelle senere renteendringer.

Enkelte poster er vurdert etter andre prinsipper og redegjøres for nedenfor.

#### Varige driftsmidler

Varige driftsmidler balanseføres og avskrives over driftsmidlets antatte økonomiske levetid dersom de har levetid over 3 år, og har en kostpris som overstiger kr 15.000.

Vedlikehold av driftsmidler kostnadsføres løpende, mens påkostninger eller forbedringer tillegges driftsmidlets kostpris og avskrives i takt med driftsmidlet.

#### Fordringer

Kundefordringer og andre fordringer oppføres til pålydende etter fradrag for avsetning til forventet tap.

#### Kontanter og bankinnskudd

Kontanter og bankinnskudd inkluderer kontanter, bankinnskudd og andre betalingsmidler.

#### Skatter

Skattekostnaden sammenstilles med regnskapsmessig resultat før skatt. Skattekostnaden består av betalbar skatt (skatt på årets direkte skattepliktige inntekt) og endring i netto utsatt skatt. Utsatt skatt og utsatt skattefordel er presentert er ikke bokført i balansen.

### Note 1 - Lønnskostnad

	I år	I fjor
Lønn	541 310	809 130
Arbeidsgiveravgift	13 106	54 044
Pensjonskostnader	6 863	17 869
Andre lønnsrelaterte ytelser	2 004	3 327
<b>Totalt</b>	<b>563 283</b>	<b>884 369</b>

Noter for Croatia Ren AS

Organisasjonsnr. 998790824



Croatia Ren AS

## Noter 2020

Selskapet hadde ingen ansatte ved utgangen av 2020. Selskapet har inngått OTP-avtale iht. lovens krav.

Det er avsatt, men ikke utbetalt styrehonorar med NOK 444.990 i 2020.

Revisjonshonorar utgjorde kr. 33.750,- ekskl- mva i 2020 som i sin helhet er ordinær revisjon.

### Note 2 - Skattekostnad på ordinært resultat

Spesifikasjon av årets skattekostnad:	2020
Beregnet skatt av årets resultat	0
<b>= Sum betalbar skatt</b>	<b>0</b>
<b>= Ordinær skattekostnad</b>	<b>0</b>
Betalbar skatt i balansen består av:	
<b>= Betalbar skatt i balansen</b>	<b>0</b>

### Utsatt skatt/utsatt skattefordel

	2020	2019
- Skattem. fremf. underskudd som utlignes	18 966 990	15 008 325
<b>= Grunnlag utsatt skatt</b>	<b>-18 966 990</b>	<b>-15 008 325</b>
<b>Utsatt skatt</b>	<b>0</b>	<b>0</b>
Negativt grunnlag utsatt skatt	18 966 990	15 008 325
<b>= Grunnlag utsatt skattefordel</b>	<b>18 966 990</b>	<b>15 008 325</b>
<b>Utsatt skattefordel</b>	<b>4 172 737</b>	<b>3 301 832</b>
Grunnlag ikke bokført utsatt skattefordel	18 966 990	15 008 327
<b>Ikke bokført utsatt skattefordel</b>	<b>4 172 737</b>	<b>3 301 832</b>
<b>Bokført utsatt skattefordel</b>	<b>0</b>	<b>0</b>

### Note 3 - Selskapskapital

	Aksjekapital / selskapskapital	Annen egenkapital	Sum egenkapital
Pr 1.1.	90 000	-15 016 439	25 124 430
Anvendt til årsresultat		-3 958 665	-3 958 665
Andre transaksjoner:	4 155	0	4 986 432
<b>Pr 31.12.</b>	<b>94 155</b>	<b>-18 975 104</b>	<b>26 152 197</b>

Noter for Croatia Ren AS

Organisasjonsnr. 998790824



Croatia Ren AS

## Noter 2020

Selskapet har 6 277 024 aksjer pålydende kr 0,015 pr. aksje, samlet aksjekapital utgjør kr 94 155.

Selskapet har 73 aksjonærer. Følgende aksjonær eier mer enn 5 % av aksjene:

Navn	Foretaksnr	Antall	Eierandel
Green Energy Innovation Alliance AS	996 250 784	2 921 838	46,55 %

### Note 4 - Obligasjonslån

Selskapet har tatt opp lån fra aksjonærer på NOK 5.244.000 til 8% rente. Totalt belastet renter i 2020 er NOK 873.143.

### Note 5 - Lån til tilknyttet selskap

Selskapet har gitt lån til følgende selskap med tilsammen NOK 35.854.232:

Maksim Trade Energija, Kroatia	18.975.475,-
Bio Peliti Energij, Kroatia	16.878.757,-

Lånene er renteberegnet. Det er ikke avtalt tilbakebetalingstidspunkt.

### Note 6 - Bankinnskudd, kontanter o.l.

Bundne midler i form av skattetrekk utgjorde NOK 191 pr. 31.12.2020.



# EN Revisjon AS

Revisornummer: 991 401 849

UAVHENGIG REVISORS BERETNING

Til generalforsamlingen i CROATIA REN AS

## Uttalelse om revisjonen av årsregnskapet

### Konklusjon

Vi har revidert selskapet CROATIA REN AS' årsregnskap som viser et underskudd på kr -3 958 665. Årsregnskapet består av balanse per 31. desember 2020, resultatregnskap for regnskapsåret avsluttet per denne datoen og noter til årsregnskapet, herunder et sammendrag av viktige regnskapsprinsipper.

Etter vår mening er det medfølgende årsregnskapet avgitt i samsvar med lov og forskrifter og gir et rettviseende bilde av selskapets finansielle stilling per 31. desember 2020, og av dets resultater for regnskapsåret avsluttet per denne datoen i samsvar med regnskapslovens regler og god regnskapsskikk i Norge.

### Grunnlag for konklusjonen

Vi har gjennomført revisjonen i samsvar med lov, forskrift og god revisjonsskikk i Norge, herunder de internasjonale revisjonsstandardene (ISA-ene). Våre oppgaver og plikter i henhold til disse standardene er beskrevet i *Revisors oppgaver og plikter ved revisjon av årsregnskapet*. Vi er uavhengige av selskapet slik det kreves i lov og forskrift, og har overholdt våre øvrige etiske forpliktelser i samsvar med disse kravene. Etter vår oppfatning er innhentet revisjonsbevis tilstrekkelig og hensiktsmessig som grunnlag for vår konklusjon.

### Øvrig informasjon

Ledelsen er ansvarlig for øvrig informasjon. Øvrig informasjon består av informasjon i årsberetningen, men inkluderer ikke årsregnskapet og revisjonsberetningen. Vår uttalelse om revisjonen av årsregnskapet dekker ikke øvrig informasjon, og vi attesterer ikke den øvrige informasjonen. I forbindelse med revisjonen av årsregnskapet er det vår oppgave å lese øvrig informasjon med det formål å vurdere hvorvidt det foreligger vesentlig inkonsistens mellom øvrig informasjon og årsregnskapet, kunnskap vi har opparbeidet oss under revisjonen, eller hvorvidt den tilsynelatende inneholder vesentlig feilinformasjon. Dersom vi hadde konkludert med at den øvrige informasjonen inneholder vesentlig feilinformasjon er vi pålagt å rapportere det. Vi har ingenting å rapportere i så henseende.

### Styrets ansvar for årsregnskapet

Styret (ledelsen) er ansvarlig for å utarbeide årsregnskapet i samsvar med lov og forskrifter, herunder for at det gir et rettviseende bilde i samsvar med regnskapslovens regler og god regnskapsskikk i Norge. Ledelsen er også ansvarlig for slik intern kontroll som den finner nødvendig for å kunne utarbeide et årsregnskap som ikke inneholder vesentlig feilinformasjon, verken som følge av misligheter eller utilsiktede feil.

Medlem i  
Den norske Revisorforening

Adresse: Kabelgaten 8, 0580 Oslo  
Telefon: +47 92 41 67 77 • Telefax: +47 22 64 95 53  
E-post: revisor@enrevisjon.no  
Bankgiro: 5083.05.66462  
Organisasjonsnummer: 991 401 849 MVA



Ved utarbeidelsen av årsregnskapet må ledelsen ta standpunkt til selskapets evne til fortsatt drift og opplyse om forhold av betydning for fortsatt drift. Forutsetningen om fortsatt drift skal legges til grunn for årsregnskapet så lenge det ikke er sannsynlig at virksomheten vil bli avvirket.

#### *Revisors oppgaver og plikter ved revisjonen av årsregnskapet*

Vårt mål er å oppnå betryggende sikkerhet for at årsregnskapet som helhet ikke inneholder vesentlig feilinformasjon, verken som følge av misligheter eller utilsiktede feil, og å avgi en revisjonsberetning som inneholder vår konklusjon. Betryggende sikkerhet er en høy grad av sikkerhet, men ingen garanti for at en revisjon utført i samsvar med lov, forskrift og god revisjonsskikk i Norge, herunder ISA-ene, alltid vil avdekke vesentlig feilinformasjon som eksisterer. Feilinformasjon kan oppstå som følge av misligheter eller utilsiktede feil. Feilinformasjon blir vurdert som vesentlig dersom den enkeltvis eller samlet med rimelighet kan forventes å påvirke økonomiske beslutninger som brukerne foretar basert på årsregnskapet.

For videre beskrivelse av revisors oppgaver og plikter vises det til <https://revisorforeningen.no/revisjonsberetninger>

#### **Uttalelse om øvrige lovmessige krav**

##### *Konklusjon om årsberetningen*

Basert på vår revisjon av årsregnskapet som beskrevet ovenfor, mener vi at opplysningene i årsberetningen om årsregnskapet og forutsetningen om fortsatt drift er konsistente med årsregnskapet og i samsvar med lov og forskrifter.

##### *Konklusjon om registrering og dokumentasjon*

Basert på vår revisjon av årsregnskapet som beskrevet ovenfor, og kontrollhandlinger vi har funnet nødvendig i henhold til internasjonal standard for attestasjonsoppdrag (ISAE) 3000 «Attestasjonsoppdrag som ikke er revisjon eller forenklet revisorkontroll av historisk finansiell informasjon», mener vi at ledelsen har oppfylt sin plikt til å sørge for ordentlig og oversiktlig registrering og dokumentasjon av selskapets regnskapsopplysninger i samsvar med lov og god bokføringsskikk i Norge.

Oslo, 9 . juni 2021

EN Revisjon AS

Christian Fredrik Eriksen  
Statsautorisert revisor



**Årsregnskap 2020  
for**

**Croatia Ren AS**

**Foretaksnr. 998790824**



Croatia Ren AS

## Årsberetning 2020

### Virksomhetens art og hvor den drives

Croatia Ren AS skal utvikle og drive prosjekter for produksjon av energi fra miljøvennlige og fornybare energikilder. Virksomheten er lokalisert i Asker.

### Rettvisende oversikt over utvikling og resultat

Styret mener at det fremlagte resultatregnskap og balanse med tilhørende noter gir et tilfredsstillende uttrykk for resultatet i 2020 og den økonomiske stillingen ved årsskiftet.

Styret kjenner ikke til andre forhold vedrørende selskapets drift som skulle vært tatt med i regnskapet.

Etter utgangen av regnskapsåret har det ikke inntruffet forhold som det ikke er tatt hensyn til i årsoppgjøret og som er viktige for å bedømme bedriftens resultat og stilling.

### Forsknings- og utviklingsaktiviteter

Foretaket hadde ingen forsknings- og utviklingsaktiviteter i året som gikk.

### Fortsatt drift

Årsregnskapet for 2020 er satt opp under forutsetning av fortsatt drift. I samsvar med regnskapsloven § 3-3a bekreftes det at forutsetning om fortsatt drift er tilstede.

Gjennom datterselskapene Maksim Trade Energija d.o.o og Bio Peleti Energija d.o.o i Kroatia har selskapet utviklet et bioenergi prosjekt hvor man har bygget et biomasse kraftverk, som er et moderne produksjonsanlegg for pellets og elektrisitet.

Byggestart på prosjektet var 21. mai 2018, og ble ferdigstilt med oppstart av produksjon i 2020. Totale prosjekt kostnader var om lag 14,6 MEUR hvorav egenkapitalen utgjorde om lag 4,4 MEUR. Driften er fremdeles i oppstartsfasen, men den totale fremtidige kontantstrømmen er vurdert til å være ca 3,5 m € årlig totalt fra hele prosjektet ved full drift.

Prosjektet er finansiert med et syndikert lån fra Kroatiske Utviklingsbanken (HBOR) og den kommersielle banken Privredna Bank Zagreb (PBZ) med en finansiering av om lag 70% av de totale prosjektkostnadene.

### Arbeidsmiljø

Ved regnskapsårets utgang hadde selskapet ingen ansatte.

Selskapet har som mål å være en arbeidsplass der det råder full likestilling mellom kvinner og menn, og har som policy at det ikke skal forekomme forskjellsbehandling grunnet kjønn. Selskapet har to styremedlemmer som begge er menn. Ved eventuell fremtidig ansettelse vil best kvalifisert person bli ansatt uavhengig av kjønn.

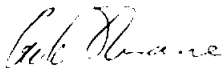
### Ytre miljø


Bedriften forurensrer ikke det ytre miljøet.

### Årsresultat og disponeringer

Virksomheten har for 2020 hatt et underskudd på kr 3.958.665,-. Styret foreslår at underskuddet blir overført til utdekket tap.

Asker, 10.06.2021

  
Erik Thrane  
Styrets leder

  
Egil Bråthen  
Styremedlem



## Croatia Ren AS

## Resultatregnskap

	Note	2020	2019
<b>DRIFTSINNEKTER OG DRIFTSKOSTNADER</b>			
<b>Driftsinntekter</b>			
Salgsinntekt		51 000	102 234
<b>Sum driftsinntekter</b>		<b>51 000</b>	<b>102 234</b>
<b>Driftskostnader</b>			
Lønnskostnad	1	563 283	884 369
Annen driftskostnad	1	3 756 646	1 809 151
<b>Sum driftskostnader</b>		<b>4 319 928</b>	<b>2 693 521</b>
<b>DRIFTSRESULTAT</b>		<b>(4 268 928)</b>	<b>(2 591 287)</b>
<b>FINANSINNEKTER OG FINANSKOSTNADER</b>			
<b>Finansinntekter</b>			
Annen renteinntekt		1 183 677	1 275 181
<b>Sum finansinntekter</b>		<b>1 183 677</b>	<b>1 275 181</b>
<b>Finanskostnader</b>			
Annen rentekostnad		873 413	972 606
<b>Sum finanskostnader</b>		<b>873 413</b>	<b>972 606</b>
<b>NETTO FINANSPOSTER</b>		<b>310 263</b>	<b>302 575</b>
<b>ORDINÆRT RES. FØR SKATTEKOSTNAD</b>		<b>(3 958 665)</b>	<b>(2 288 712)</b>
Skattekostnad på ordinært resultat	2	0	0
<b>ORDINÆRT RESULTAT</b>		<b>(3 958 665)</b>	<b>(2 288 712)</b>
<b>ÅRSRESULTAT</b>		<b>(3 958 665)</b>	<b>(2 288 712)</b>
<b>OVERF. OG DISPONERINGER</b>			
Fremføring av udekket tap		(3 958 665)	(2 288 712)
<b>SUM OVERFØRINGER OG DISPONERINGER</b>		<b>(3 958 665)</b>	<b>(2 288 712)</b>



Croatia Ren AS

## Balanse pr. 31.12.2020

	Note	31.12.2020	31.12.2019
<b>EIENDELER</b>			
<b>ANLEGGSMIDLER</b>			
<b>Finansielle anleggsmidler</b>			
Lån til tilknyttet selskap	5	35 854 232	34 679 276
Investeringer i aksjer og andeler		377 000	377 000
Andre langsiktige fordringer		0	(2 299)
<b>Sum finansielle anleggsmidler</b>		<b>36 231 232</b>	<b>35 053 977</b>
<b>SUM ANLEGGSMIDLER</b>		<b>36 231 232</b>	<b>35 053 977</b>
<b>OMLØPSMIDLER</b>			
<b>Fordringer</b>			
Kundefordringer		876 304	876 304
Andre kortsiktige fordringer		8 298	598
<b>Sum fordringer</b>		<b>884 602</b>	<b>876 902</b>
Bankinnskudd, kontanter o.l.	6	473 199	5 118 403
<b>SUM OMLØPSMIDLER</b>		<b>1 357 801</b>	<b>5 995 305</b>
<b>SUM EIENDELER</b>		<b>37 589 033</b>	<b>41 049 282</b>



Croatia Ren AS

**Balanse pr. 31.12.2020**

	Note	31.12.2020	31.12.2019
<b>EGENKAPITAL OG GJELD</b>			
<b>EGENKAPITAL</b>			
<b>Innskutt egenkapital</b>			
Selskapskapital	3	94 155	90 000
Overkurs	3	45 033 145	40 050 868
<b>Sum innskutt egenkapital</b>		<b>45 127 300</b>	<b>40 140 868</b>
<b>Opptjent egenkapital</b>			
Udekket tap	3	(18 975 104)	(15 016 439)
<b>Sum opptjent egenkapital</b>		<b>(18 975 104)</b>	<b>(15 016 439)</b>
<b>SUM EGENKAPITAL</b>		<b>26 152 197</b>	<b>25 124 430</b>
<b>GJELD</b>			
<b>LANGSIKTIG GJELD</b>			
<b>Annen langsiktig gjeld</b>			
Obligasjonslån	4	5 244 000	12 050 000
Øvrig langsiktig gjeld		3 949 386	840 000
<b>Sum annen langsiktig gjeld</b>		<b>9 193 386</b>	<b>12 890 000</b>
<b>SUM LANGSIKTIG GJELD</b>		<b>9 193 386</b>	<b>12 890 000</b>
<b>KORTSIKTIG GJELD</b>			
Leverandørgjeld		3 994	23 171
Skyldig offentlige avgifter		1 671	31 901
Annen kortsiktig gjeld		2 237 786	2 979 780
<b>SUM KORTSIKTIG GJELD</b>		<b>2 243 450</b>	<b>3 034 853</b>
<b>SUM GJELD</b>		<b>11 436 836</b>	<b>15 924 853</b>
<b>SUM EGENKAPITAL OG GJELD</b>		<b>37 589 033</b>	<b>41 049 282</b>

Asker, 10.06.2021

Erik Thrane  
Styreleder

Egil Bråthen  
Styremedlem



Croatia Ren AS

## Noter 2020

### REGNSKAPSPRINSIPPER

Årsregnskapet er satt opp i samsvar med regnskapsloven og god regnskapsskikk for små foretak.

#### Hovedregel for vurdering og klassifisering av eiendeler og gjeld

Eiendeler bestemt til varig eie eller bruk er klassifisert som anleggsmidler. Andre eiendeler er klassifisert som omløpsmidler.

Fordringer som skal tilbakebetales innen et år er klassifisert som omløpsmidler. Ved klassifisering av kortsiktig og langsiktig gjeld er tilsvarende kriterier lagt til grunn.

Ingen del av selskapets gjeld har forfall senere enn 5 år etter regnskapsårets utgang.

Anleggsmidler vurderes til anskaffelseskost, men nedskrives til virkelig verdi når verdifallet forventes ikke å være forbigående. Anleggsmidler med begrenset økonomisk levetid avskrives planmessig. Langsiktig lån balanseføres til nominelle verdier på etableringstidspunktet, og korrigeres ikke til virkelig verdi som følge av renteendringer. Finansielle anleggsmidler vurderes til laveste verdi av kostpris og markedsverdi.

Omløpsmidler vurderes til laveste verdi av anskaffelseskost og virkelig verdi. Kortsiktig gjeld balanseføres til nominelt mottatt beløp på etableringstidspunktet uten hensyn til eventuelle senere renteendringer.

Enkelte poster er vurdert etter andre prinsipper og redegjøres for nedenfor.

#### Varige driftsmidler

Varige driftsmidler balanseføres og avskrives over driftsmidlets antatte økonomiske levetid dersom de har levetid over 3 år, og har en kostpris som overstiger kr 15.000.

Vedlikehold av driftsmidler kostnadsføres løpende, mens påkostninger eller forbedringer tillegges driftsmidlets kostpris og avskrives i takt med driftsmidlet.

#### Fordringer

Kundefordringer og andre fordringer oppføres til pålydende etter fradrag for avsetning til forventet tap.

#### Kontanter og bankinnskudd

Kontanter og bankinnskudd inkluderer kontanter, bankinnskudd og andre betalingsmidler.

#### Skatter

Skattekostnaden sammenstilles med regnskapsmessig resultat før skatt. Skattekostnaden består av betalbar skatt (skatt på årets direkte skattepliktige inntekt) og endring i netto utsatt skatt. Utsatt skatt og utsatt skattefordel er presentert er ikke bokført i balansen.

### Note 1 - Lønnskostnad

	I år	I fjor
Lønn	541 310	809 130
Arbeidsgiveravgift	13 106	54 044
Pensjonskostnader	6 863	17 869
Andre lønnsrelaterte ytelser	2 004	3 327
<b>Totalt</b>	<b>563 283</b>	<b>884 369</b>

Noter for Croatia Ren AS

Organisasjonsnr. 998790824



Croatia Ren AS

## Noter 2020

Selskapet hadde ingen ansatte ved utgangen av 2020. Selskapet har inngått OTP-avtale iht. lovens krav.

Det er avsatt, men ikke utbetalt styrehonorar med NOK 444.990 i 2020.

Revisjonshonorar utgjorde kr. 33.750,- ekskl- mva i 2020 som i sin helhet er ordinær revisjon.

### Note 2 - Skattekostnad på ordinært resultat

Spesifikasjon av årets skattekostnad:	2020
Beregnet skatt av årets resultat	0
<b>= Sum betalbar skatt</b>	<b>0</b>
<b>= Ordinær skattekostnad</b>	<b>0</b>
Betalbar skatt i balansen består av:	
<b>= Betalbar skatt i balansen</b>	<b>0</b>

### Utsatt skatt/utsatt skattefordel

	2020	2019
- Skattem. fremf. underskudd som utlignes	18 966 990	15 008 325
<b>= Grunnlag utsatt skatt</b>	<b>-18 966 990</b>	<b>-15 008 325</b>
<b>Utsatt skatt</b>	<b>0</b>	<b>0</b>
Negativt grunnlag utsatt skatt	18 966 990	15 008 325
<b>= Grunnlag utsatt skattefordel</b>	<b>18 966 990</b>	<b>15 008 325</b>
<b>Utsatt skattefordel</b>	<b>4 172 737</b>	<b>3 301 832</b>
Grunnlag ikke bokført utsatt skattefordel	18 966 990	15 008 327
<b>Ikke bokført utsatt skattefordel</b>	<b>4 172 737</b>	<b>3 301 832</b>
<b>Bokført utsatt skattefordel</b>	<b>0</b>	<b>0</b>



Croatia Ren AS

## Noter 2020

### Note 3 - Selskapskapital

	Aksjekapital / selskapskapital	Annen egenkapital	Sum egenkapital
Pr 1.1.	90 000	-15 016 439	25 124 430
Anvendt til årsresultat		-3 958 665	-3 958 665
Andre transaksjoner:	4 155	0	4 986 432
<b>Pr 31.12.</b>	<b>94 155</b>	<b>-18 975 104</b>	<b>26 152 197</b>

Selskapet har 6 277 024 aksjer pålydende kr 0,015 pr. aksje, samlet aksjekapital utgjør kr 94 155.

Selskapet har 73 aksjonærer. Følgende aksjonær eier mer enn 5 % av aksjene:

Navn	Foretaksnr	Antall Eierandel	Eierandel
Green Energy Innovation Alliance AS	996 250 784	2 921 838	46,55 %

### Note 4 - Obligasjonslån

Selskapet har tatt opp lån fra aksjonærer på NOK 5.244.000 til 8% rente. Totalt belastet renter i 2020 er NOK 873.143.

### Note 5 - Lån til tilknyttet selskap

Selskapet har gitt lån til følgende selskap med tilsammen NOK 35.854.232:

Maksim Trade Energija, Kroatia	18.975.475,-
Bio Peliti Energij, Kroatia	16.878.757,-

Lånene er renteberegnet. Det er ikke avtalt tilbakebetalingstidspunkt.

### Note 6 - Bankinnskudd, kontanter o.l.

Bundne midler i form av skattetrekk utgjorde NOK 191 pr. 31.12.2020.