



ÅRSREGNSKAPET FOR REGNSKAPSÅRET 2020 - GENERELL INFORMASJON

Enheten

Organisasjonsnummer: 990 851 980
Organisasjonsform: Aksjeselskap
Foretaksnavn: GRENSEN SKO STOVNER AS
Forretningsadresse: Stovner Senter 3
0985 OSLO

Regnskapsår

Årsregnskapets periode: 01.01.2020 - 31.12.2020

Konsern

Morselskap i konsern: Nei

Regnskapsregler

Regler for små foretak benyttet: Ja
Benyttet ved utarbeidelsen av årsregnskapet til selskapet: Regnskapslovens alminnelige regler

Årsregnskapet fastsatt av kompetent organ

Bekreftet av representant for selskapet: Jan Drengsrud
Dato for fastsettelse av årsregnskapet: 06.05.2021

Grunnlag for avgivelse

År 2020: Årsregnskapet er elektronisk innlevert
År 2019: Tall er hentet fra elektronisk innlevert årsregnskap fra 2020

Det er ikke krav til at årsregnskapet m.v. som sendes til Regnskapsregisteret er undertegnet. Kontrollen på at dette er utført ligger hos revisor/enhetens øverste organ. Sikkerheten ivaretas ved at innsender har rolle/rettighet for innsending av årsregnskapet via Altinn, og ved at det bekreftes at årsregnskapet er fastsatt av kompetent organ.

Brønnøysundregistrene, 07.08.2022



Resultatregnskap

Beløp i: NOK	Note	2020	2019
RESULTATREGNSKAP			
Inntekter			
Salgsinntekt		6 341 521	8 070 301
Annen driftsinntekt	11	141 980	
Sum inntekter		6 483 501	8 070 301
Kostnader			
Varekostnad		3 344 236	4 113 389
Lønnskostnad m.m.	2	1 427 369	1 736 923
Avskrivning på varige driftsmidler	3	158 000	189 500
Nedskrivning av varige driftsmidler og immaterielle eiendeler	3		
Annen driftskostnad	2	1 912 776	1 973 436
Sum kostnader		6 842 381	8 013 248
Driftsresultat		-358 879	57 053
Finansinntekter og finanskostnader			
Annen renteinntekt		14 491	15 826
Annen finansinntekt	4		22 400
Verdiøkning markedsbaserte omløpsmidler	4		
Sum finansinntekter		14 491	38 226
Rentekostnad til foretak i samme konsern		70 897	77 921
Annen rentekostnad		4 467	4 030
Annen finanskostnad		24 583	29 090
Sum finanskostnader		99 947	111 041
Netto finans		-85 456	-72 815
Ordinært resultat før skattekostnad		-444 335	-15 762
Skattekostnad på ordinært resultat	7	-97 745	-8 248
Ordinært resultat etter skattekostnad		-346 590	-7 514
Årsresultat		-346 590	-7 514
Årsresultat etter minoritetsinteresser		-346 590	-7 514



Resultatregnskap

Beløp i: NOK	Note	2020	2019
Totalresultat		-346 590	-7 514
Overføringer og disponeringer			
Konsernbidrag		-34 939	
Overført fra annen egenkapital		-311 651	-7 514
Sum overføringer og disponeringer		-346 590	-7 514



Balanse

Beløp i: NOK	Note	2020	2019
BALANSE - EIENDELER			
Anleggsmidler			
Immaterielle eiendeler			
Utsatt skattefordel	7	310 129	227 698
Sum immaterielle eiendeler		310 129	227 698
Varige driftsmidler			
Driftsløsøre, inventar o.l	3, 8		158 000
Sum varige driftsmidler			158 000
Finansielle anleggsmidler			
Investering i annet foretak i samme konsern	4		
Lån til foretak i samme konsern	6	578 630	578 630
Investeringer i aksjer og andeler	4	760 003	595 619
Sum finansielle anleggsmidler		1 338 633	1 174 249
Sum anleggsmidler		1 648 762	1 559 947
Omløpsmidler			
Varer			
Sum varer	8	3 633 747	3 606 000
Fordringer			
Kundefordringer	8		
Andre kortsiktige fordringer		96 632	19 348
Konsernfordringer	6	155 162	124 301
Sum fordringer		251 794	143 649
Investeringer			
Aksjer og andeler i foretak i samme konsern	4		
Markedsbaserte aksjer	4		
Markedsbaserte obligasjoner	4		
Andre markedsbaserte finansielle instrumenter	4		
Bankinnskudd, kontanter og lignende			
Bankinnskudd, kontanter o.l	5	47 687	46 448



Balanse

Beløp i: NOK	Note	2020	2019
Sum bankinnskudd, kontanter og lignende		47 687	46 448
Sum omløpsmidler		3 933 228	3 796 097
SUM EIENDELER		5 581 990	5 356 044

BALANSE - EGENKAPITAL OG GJELD

Egenkapital

Innskutt egenkapital

Aksjekapital	10	100 000	100 000
Beholdning av egne aksjer	10		
Sum innskutt egenkapital		100 000	100 000

Opptjent egenkapital

Annen egenkapital	9	1 114 711	1 426 362
Udisponert resultat			
Sum opptjent egenkapital		1 114 711	1 426 362

Sum egenkapital

9	1 214 711	1 526 362
---	------------------	------------------

Gjeld

Langsiktig gjeld

Utsatt skatt	7		
Annen langsiktig gjeld			
Gjeld til kredittinstitusjoner	6, 8		
Øvrig langsiktig gjeld	6		

Sum langsiktig gjeld

	0	0
--	----------	----------

Kortsiktig gjeld

Gjeld til kredittinstitusjoner	8		
Leverandørgjeld	8	209 477	455 918
Betalbar skatt	7		5 459
Skyldige offentlige avgifter		249 552	374 679
Kortsiktig konserngjeld	5, 6	3 691 973	2 760 190
Annen kortsiktig gjeld		216 276	233 436



Balanse

Beløp i: NOK	Note	2020	2019
Sum kortsiktig gjeld		4 367 279	3 829 681
 Sum gjeld		 4 367 279	 3 829 681
 SUM EGENKAPITAL OG GJELD		 5 581 990	 5 356 044



Brønnøysundregistrene

ÅRSREGNSKAP FOR REGNSKAPSÅRET 2020 - GENERELL INFORMASJON

Journalnummer: 2021 745519

Enheten

Organisasjonsnummer: 990 851 980
Organisasjonsform: Aksjeselskap
Foretaksnavn: GRENSEN SKO STOVNER AS
Forretningsadresse: Stovner Senter 3
0985 OSLO

Regnskapsår

Årsregnskapets periode: 01.01.2020 - 31.12.2020

Konsern

Morselskap i konsern: Nei

Regnskapsregler

Regler for små foretak benyttet: Ja
Benyttet ved utarbeidelsen av
årsregnskapet til selskapet: Regnskapslovens alminnelige regler

Årsregnskapet fastsatt av kompetent organ

Bekreftet av representant for selskapet: Jan Drengsrud
Dato for fastsettelse av årsregnskapet: 06.05.2021

Revisjon

Årsregnskapet er utarbeidet av ekstern
autorisert regnskapsfører: Ja
Ekstern autorisert regnskapsfører har i
løpet av regnskapsåret bistått ved den
løpende regnskapsføringen eller utført
andre tjenester for selskapet enn å
utarbeide årsregnskapet: Ja

Grunnlag for avgivelse

År 2020: Årsregnskap er elektronisk innlevert.
År 2019: Tall er hentet fra elektronisk innlevert årsregnskap fra 2020.

Det er ikke krav til at årsregnskapet m.v. som sendes til Regnskapsregisteret er undertegnet. Kontrollen på at dette er utført ligger hos revisor/enhetens øverste organ. Sikkerheten ivaretas ved at innsender har rolle/rettighet for innsending av årsregnskapet via Altinn, og ved at det bekreftes at årsregnskapet er fastsatt av kompetent organ.

Brønnøysundregistrene, 28.09.2021



Organisasjonsnr: 990 851 980
GRENSEN SKO STOVNER AS

RESULTATREGNSKAP

Beløp i: NOK	Note	2020	2019
RESULTATREGNSKAP			
Inntekter			
Salgsinntekt		6 341 521	8 070 301
Annen driftsinntekt	11	141 980	
Sum inntekter		6 483 501	8 070 301
Kostnader			
Varekostnad		3 344 236	4 113 389
Lønnskostnad m.m.	2	1 427 369	1 736 923
Avskrivning på varige driftsmidler	3	158 000	189 500
Nedskrivning av varige driftsmidler og immaterielle eiendeler	3		
Annen driftskostnad	2	1 912 776	1 973 436
Sum kostnader		6 842 381	8 013 248
Driftsresultat		-358 879	57 053
Finansinntekter og finanskostnader			
Annen renteinntekt		14 491	15 826
Annen finansinntekt	4		22 400
Verdiøkning markedsbaserte omløpsmidler	4		
Sum finansinntekter		14 491	38 226
Rentekostnad til foretak i samme konsern		70 897	77 921
Annen rentekostnad		4 467	4 030
Annen finanskostnad		24 583	29 090
Sum finanskostnader		99 947	111 041
Netto finans		-85 456	-72 815
Ordinært resultat før skattekostnad			
Skattekostnad på ordinært resultat	7	-97 745	-8 248
Ordinært resultat etter skattekostnad		-346 590	-7 514
Årsresultat		-346 590	-7 514
Årsresultat etter minoritetsinteresser		-346 590	-7 514
Totalresultat		-346 590	-7 514



Overføringer og disponeringer		
Konsernbidrag	-34 939	
Overført fra annen egenkapital	-311 651	-7 514
Sum overføringer og disponeringer	-346 590	-7 514



Organisasjonsnr: 990 851 980
GRENSEN SKO STOVNER AS

BALANSE

Beløp i: NOK	Note	2020	2019
BALANSE - EIENDELER			
Anleggsmidler			
Immaterielle eiendeler			
Utsatt skattefordel	7	310 129	227 698
Sum immaterielle eiendeler		310 129	227 698
Varige driftsmidler			
Driftsløsøre, inventar o.l	3, 8		158 000
Sum varige driftsmidler			158 000
Finansielle anleggsmidler			
Investering i annet			
foretak i samme konsern	4		
Lån til foretak i samme			
konsern	6	578 630	578 630
Investeringer i aksjer og			
andeler	4	760 003	595 619
Sum finansielle		1 338 633	1 174 249
anleggsmidler			
Sum anleggsmidler		1 648 762	1 559 947
Omløpsmidler			
Varer			
Sum varer	8	3 633 747	3 606 000
Fordringer			
Kundefordringer			
	8		
Andre kortsiktige			
fordringer		96 632	19 348
Konsernfordringer	6	155 162	124 301
Sum fordringer		251 794	143 649
Investeringer			
Aksjer og andeler i			
foretak i samme konsern	4		
Markedsbaserte aksjer	4		
Markedsbaserte obligasjoner	4		
Andre markedsbaserte			
finansielle instrumenter	4		
Bankinnskudd, kontanter			
og lignende			
Bankinnskudd, kontanter o.l	5	47 687	46 448
Sum bankinnskudd,		47 687	46 448
kontanter og lignende			
Sum omløpsmidler		3 933 228	3 796 097



SUM EIENDELER		5 581 990	5 356 044
BALANSE - EGENKAPITAL OG GJELD			
Egenkapital			
Innskutt egenkapital			
Aksjekapital	10	100 000	100 000
Beholdning av egne aksjer	10		
Sum innskutt egenkapital		100 000	100 000
Opptjent egenkapital			
Annen egenkapital	9	1 114 711	1 426 362
Udisponert resultat			
Sum opptjent egenkapital		1 114 711	1 426 362
Sum egenkapital	9	1 214 711	1 526 362
Gjeld			
Langsiktig gjeld			
Utsatt skatt	7		
Annen langsiktig gjeld			
Gjeld til kredittinstitusjoner	6, 8		
Øvrig langsiktig gjeld	6		
Sum langsiktig gjeld		0	0
Kortsiktig gjeld			
Gjeld til kredittinstitusjoner	8		
Leverandørgjeld	8	209 477	455 918
Betalbar skatt	7		5 459
Skyldige offentlige avgifter		249 552	374 679
Kortsiktig konserngjeld	5, 6	3 691 973	2 760 190
Annen kortsiktig gjeld		216 276	233 436
Sum kortsiktig gjeld		4 367 279	3 829 681
Sum gjeld		4 367 279	3 829 681
SUM EGENKAPITAL OG GJELD		5 581 990	5 356 044



Organisasjonsnr: 990 851 980
GRENSEN SKO STOVNER AS

NOTEOPPLYSNINGER - SELSKAP - alle poster oppgitt i hele tall

Note
2

Antall årsverk i regnskapsåret

Virksomheten har hatt følgende antall årsverk:
3.00



mazars

Fridtjof Nansens vei 19
0369 Oslo
Norway
Tel: +47 23 19 63 00
www.mazars.no

Til generalforsamlingen i
Grensen Sko Stovner AS

UAVHENGIG REVISORS BERETNING

Uttalelse om revisjonen av årsregnskapet

Konklusjon

Vi har revidert årsregnskapet til Grensen Sko Stovner AS som viser et underskudd på kr 346.590. Årsregnskapet består av balanse per 31. desember 2020, resultatregnskap for regnskapsåret avsluttet per denne datoen og noter til årsregnskapet, herunder et sammendrag av viktige regnskapsprinsipper.

Etter vår mening er det medfølgende årsregnskapet avgitt i samsvar med lov og forskrifter og gir et rettviseende bilde av selskapets finansielle stilling per 31. desember 2020, og av dets resultater for regnskapsåret avsluttet per denne datoen i samsvar med regnskapslovens regler og god regnskapsskikk i Norge.

Grunnlag for konklusjonen

Vi har gjennomført revisjonen i samsvar med lov, forskrift og god revisjonsskikk i Norge, herunder de internasjonale revisjonsstandardene (ISA-ene). Våre oppgaver og plikter i henhold til disse standardene er beskrevet i Revisors oppgaver og plikter ved revisjon av årsregnskapet. Vi er uavhengige av selskapet slik det kreves i lov og forskrift, og har overholdt våre øvrige etiske forpliktelser i samsvar med disse kravene. Etter vår oppfatning er innhentet revisjonsbevis tilstrekkelig og hensiktsmessig som grunnlag for vår konklusjon.

Styrets og daglig leders ansvar for årsregnskapet

Styret og daglig leder (ledelsen) er ansvarlig for å utarbeide årsregnskapet i samsvar med lov og forskrifter, herunder for at det gir et rettviseende bilde i samsvar med regnskapslovens regler og god regnskapsskikk i Norge. Ledelsen er også ansvarlig for slik intern kontroll som den finner nødvendig for å kunne utarbeide et årsregnskap som ikke inneholder vesentlig feilinformasjon, verken som følge av misligheter eller utilsiktede feil.

Ved utarbeidelsen av årsregnskapet må ledelsen ta standpunkt til selskapets evne til fortsatt drift og opplyse om forhold av betydning for fortsatt drift. Forutsetningen om fortsatt drift skal legges til grunn for årsregnskapet så lenge det ikke er sannsynlig at virksomheten vil bli avvirket.

Revisors oppgaver og plikter ved revisjonen av årsregnskapet

Vårt mål er å oppnå betryggende sikkerhet for at årsregnskapet som helhet ikke inneholder vesentlig feilinformasjon, verken som følge av misligheter eller utilsiktede feil, og å avgi en revisjonsberetning som inneholder vår konklusjon. Betryggende sikkerhet er en høy grad av sikkerhet, men ingen garanti for at en revisjon utført i samsvar med lov, forskrift og god revisjonsskikk i Norge, herunder ISA-ene, alltid vil avdekke vesentlig feilinformasjon som eksisterer. Feilinformasjon kan oppstå som følge av misligheter eller utilsiktede feil. Feilinformasjon blir vurdert som vesentlig dersom den enkeltvis eller samlet med rimelighet kan forventes å påvirke økonomiske beslutninger som brukerne foretar basert på årsregnskapet.

Mazars AS
Org. no. 979 605 994



mazars

Det henvises til <https://revisorforeningen.no/revisjonsberetninger> som inneholder en beskrivelse av revisors oppgaver og plikter.

Uttalelse om øvrige lovmessige krav


Konklusjon om registrering og dokumentasjon


Basert på vår revisjon av årsregnskapet som beskrevet ovenfor, og kontrollhandlinger vi har funnet nødvendig i henhold til internasjonal standard for attestasjonsoppdrag (ISAE) 3000 «Attestasjonsoppdrag som ikke er revisjon eller forenklet revisorkontroll av historisk finansiell informasjon», mener vi at ledelsen har oppfylt sin plikt til å sørge for ordentlig og oversiktlig registrering og dokumentasjon av selskapets regnskapsopplysninger i samsvar med lov og god bokføringsskikk i Norge.

Oslo, 06.05.2021
Mazars AS

Marvin Torres
Statsautorisert revisor



 Legally signed by
Jan Arne Ruud
06.05.2021


 Legally signed by
Henrik Ruud
06.05.2021


 Legally signed by
Nina Kirkeng
06.05.2021




Grensen Sko Stovner AS

Resultatregnskap for 2020

 Legally signed by
Jan Arne Ruud
06.05.2021

 Legally signed by
Henrik Ruud
06.05.2021

 Legally signed by
Nina Kirkeng
06.05.2021


	Note	2020	2019
DRIFTSINNEKTER OG DRIFTSKOSTNADER			
Salgsinntekt		6 341 521	8 070 301
Annen driftsinntekt	11	141 980	0
SUM DRIFTSINNEKTER		6 483 501	8 070 301
Varekostnad		3 344 236	4 113 389
Lønnskostnad m.m.	2	1 427 369	1 736 923
Avskrivning på varige driftsmidler	3	158 000	189 500
Annen driftskostnad	2	1 912 776	1 973 436
SUM DRIFTSKOSTNADER		6 842 381	8 013 248
DRIFTSRESULTAT		-358 879	57 053
FINANSINNEKTER OG FINANSKOSTNADER			
Annen renteinntekt		14 491	15 826
Annen finansinntekt	4	0	22 400
Rentekostnad til foretak i samme konsern		70 897	77 921
Annen rentekostnad		4 467	4 030
Annen finanskostnad		24 583	29 090
RESULTAT AV FINANSPOSTER		-85 456	-72 815
ORDINÆRT RESULTAT FØR SKATTEKOSTNAD		-444 335	-15 762
Skattekostnad på ordinært resultat	7	-97 745	-8 248
ÅRSRESULTAT		-346 590	-7 514
OPPLYSNINGER OM RESULTATDISPONERINGER			
Overført fra annen egenkapital		311 651	7 514
Mottatt konsernbidrag		34 939	0
SUM DISPONERT		-346 590	-7 514


Grensen Sko Stovner AS




Grensen Sko Stovner AS

Balanse pr. 31. desember 2020

 Legally signed by
Jan Arne Ruud
06.05.2021

 Legally signed by
Henrik Ruud
06.05.2021

 Legally signed by
Nina Kirkeng
06.05.2021


	Note	2020	2019
EIENDELER			
ANLEGGSMIDLER			
Immaterielle eiendeler			
Utsatt skattefordel	7	310 129	227 698
Sum immaterielle eiendeler		310 129	227 698
Varige driftsmidler			
Driftsløsøre, inventar o.l	3, 8	0	158 000
Sum varige driftsmidler		0	158 000
Finansielle driftsmidler			
Ansvarlig lånekapital	6	578 630	578 630
Investeringer i aksjer og andeler	4	760 003	595 619
Sum finansielle anleggsmidler		1 338 633	1 174 249
SUM ANLEGGSMIDLER		1 648 762	1 559 947
OMLØPSMIDLER			
Varer	8	3 633 747	3 606 000
Fordringer			
Andre kortsiktige fordringer		96 632	19 348
Konsernfordringer	6	155 162	124 301
Sum fordringer		251 794	143 649
Bankinnskudd, kontanter o.l	5	47 687	46 448
SUM OMLØPSMIDLER		3 933 228	3 796 097
SUM EIENDELER		5 581 990	5 356 044


Grensen Sko Stovner AS




Grensen Sko Stovner AS

Balanse pr. 31. desember 2020

 Legally signed by
Jan Arne Ruud
06.05.2021

 Legally signed by
Henrik Ruud
06.05.2021

 Legally signed by
Nina Kirkeng
06.05.2021

	Note	2020	2019
EGENKAPITAL OG GJELD			
Innskutt egenkapital			
Aksjekapital	10	100 000	100 000
Sum innskutt egenkapital		100 000	100 000
Opptjent egenkapital			
Annen egenkapital	9	1 114 711	1 426 362
Sum opptjent egenkapital		1 114 711	1 426 362
SUM EGENKAPITAL	9	1 214 711	1 526 362
GJELD			
Kortsiktig gjeld			
Leverandørgjeld	8	209 477	455 918
Betalbar skatt	7	0	5 459
Skyldige offentlige avgifter		249 552	374 679
Konsernbankkonto	5	3 659 087	2 510 566
Annen konserngjeld	6	32 886	249 624
Annen kortsiktig gjeld		216 276	233 436
Sum kortsiktig gjeld		4 367 279	3 829 681
SUM GJELD		4 367 279	3 829 681
SUM GJELD OG EGENKAPITAL		5 581 990	5 356 044

Oslo, 06.05.2021

Henrik Ruud
styreleder

Jan Arne Ruud
styremedlem/daglig leder


Nina Kirkeng
styremedlem

Grensen Sko Stovner AS




Grensen Sko Stovner AS

Noter til regnskapet for 2020

 Legally signed by
Jan Arne Ruud
06.05.2021

 Legally signed by
Henrik Ruud
06.05.2021

 Legally signed by
Nina Kirkeng
06.05.2021

Note 1 Regnskapsprinsipper

Årsregnskapet er satt opp i samsvar med regnskapsloven og NRS 8 - God regnskapsskikk for små foretak.

Driftsinntekter

Inntektsføring ved salg av varer skjer på leveringstidspunktet. Tjenester inntektsføres etter hvert som de leveres.

Skatt

Skattekostnaden i resultatregnskapet omfatter både periodens betalbare skatt og endring i utsatt skatt. Utsatt skatt er beregnet med 22% på grunnlag av de midlertidige forskjeller som eksisterer mellom regnskapsmessige og skattemessige verdier, samt ligningsmessig underskudd til fremføring ved utgangen av regnskapsåret. Skatteøkende og skattereduserende midlertidige forskjeller som reverserer eller kan reverseres i samme periode er utlignet og nettoført.

Klassifisering og vurdering av anleggsmidler

Anleggsmidler omfatter eiendeler bestemt til varig eie og bruk. Anleggsmidler er vurdert til anskaffelseskost. Varige driftsmidler balanseføres og avskrives over driftsmidlets økonomiske levetid.

Klassifisering og vurdering av omløpsmidler

Omløpsmidler og kortsiktig gjeld omfatter normalt poster som forfaller til betaling innen ett år etter balansedagen, samt poster som knytter seg til varekretsløpet. Omløpsmidler vurderes til laveste verdi av anskaffelseskost og virkelig verdi.

Aksjer

Investeringer i aksjer i andre selskaper er vurdert etter kostmetoden.

Varer

Varer er vurdert til det laveste av anskaffelseskost og netto salgsverdi.

Fordringer

Kundefordringer og andre fordringer oppføres til pålydende etter fradrag for avsetning til forventet tap. Avsetning til tap gjøres på grunnlag av en individuell vurdering av de enkelte fordringene.

Valuta

Pengeposter i utenlandsk valuta vurderes iht. kursen ved regnskapsårets slutt.

Note 2 Lønnskostnader og ytelser, godtgjørelser til daglig leder, styret og revisor

Lønnskostnader	2020	2019
Lønninger	1 220 884	1 478 677
Arbeidsgiveravgift	164 910	193 441
Pensjonskostnader	28 599	29 905
Andre ytelser	12 975	34 900
Sum	1 427 369	1 736 923

Selskapet har i 2020 sysselsatt 3 årsverk.

Daglig leder er leid inn fra Grændsens Skotøimagazin AS. Styrehonorar er ikke utbetalt.

Pensjonsforpliktelser

Selskapet er pliktig til å ha tjenstepensjonsordning etter lov om obligatorisk tjenstepensjon. Selskapets pensjonsordninger tilfredsstiller kravene i denne lov.





Grensen Sko Stovner AS


Noter til regnskapet for 2020

Revisor

Kostnadsført revisjonshonorar for 2020 utgjør kr 30 000.
I tillegg kommer honorar for andre tjenester med kr 15 000.

 Legally signed by
Jan Arne Ruud
06.05.2021

 Legally signed by
Henrik Ruud
06.05.2021

 Legally signed by
Nina Kirkeng
06.05.2021

Note 3 Varige driftsmidler

	Driftsløsøre, inventar ol.	Sum
Anskaffelseskost pr. 01.01.20	971 787	971 787
Anskaffelseskost 31.12.20	971 787	971 787
Akkumulerte avskrivninger 31.12.20	971 787	971 787
Bokført verdi 31.12.20	0	0
Årets ordinære avskrivninger	158 000	158 000
Økonomisk levetid	5 år	

Leie av lokaler er kostnadsført med kr 1 233 868.

Note 4 Aksjer i andre selskaper

Selskapets navn	Antall aksjer	Pålydende tilsammen	Balanseført verdi	Utbytte
Euro Sko Norge AS	144	19 584	760 003	0
Ansvarlig lånekapital			2020	2019
Euro Sko Norge AS			578 630	578 630

Note 5 Betalingsmidler

Konsernet har etablert konsernkontosystem hvor Grensen Sko Holding AS er innehaver mens øvrige konsernselskaper er underkontoinehavere. Banken kan avregne ethvert trekk og innestående mot hverandre slik at netto posisjoner representerer mellomværende mellom banken og Grensen Sko Holding AS.


Gjeld på konsernbankkonto på kr 3 659 087 er belastning på deltakerkonto i konsernkontosystemet og representerer således et mellomværende med Grensen Sko Holding AS.


Innestående midler på skattetrekkskonto (bundne midler) er på kr 34 329.




Grensen Sko Stovner AS

Noter til regnskapet for 2020

 Legally signed by
Jan Arne Ruud
06.05.2021

 Legally signed by
Henrik Ruud
06.05.2021

 Legally signed by
Nina Kirkeng
06.05.2021

Note 6 Mellomværende med selskap i samme konsern

	2020	2019
Fordringer		
Søsterselskaper	155 162	124 301
Sum	155 162	124 301
Gjeld		
Søsterselskaper	32 886	249 624
Sum	32 886	249 624

Note 7 Skatt

Årets skattekostnad	2020	2019
Resultatført skatt på ordinært resultat:		
Betalbar skatt	-5 459	5 459
Endring i utsatt skattefordel	-92 286	-13 707
Skattekostnad ordinært resultat	-97 745	-8 248
Skattepliktig inntekt:		
Ordinært resultat før skatt	-444 335	-15 762
Permanente forskjeller	39	-21 728
Endring i midlertidige forskjeller	-15 593	62 303
Mottatt konsernbidrag	44 794	0
Skattepliktig inntekt	-415 096	24 813
Betalbar skatt i balansen:		
Betalbar skatt på årets resultat	-9 855	5 459
Betalbar skatt på mottatt konsernbidrag	9 855	0
Skatt på tilbakeført underskudd	-5 459	0
Sum betalbar skatt i balansen	-5 459	5 459

Negativ betalbar skatt gjelder adgangen til å tilbakeføre underskudd for 2020 mot skattepliktig overskudd i 2018 og 2019

Skatteeffekten av midlertidige forskjeller og underskudd til fremføring som har gitt opphav til utsatt skatt og utsatte skattefordeler, spesifisert på typer av midlertidige forskjeller

	2020	2019	Endring
Varige driftsmidler	-703 417	-721 272	-17 854
Varebeholdning	-315 978	-313 717	2 261
Sum	-1 019 395	-1 034 989	-15 593
Akkumulert fremførbart underskudd	-390 283	0	390 283
Grunnlag for utsatt skattefordel	-1 409 678	-1 034 989	374 689
Utsatt skattefordel (22 %)	-310 129	-227 698	82 432



Grensen Sko Stovner AS

Noter til regnskapet for 2020

Legally signed by
Jan Arne Ruud
06.05.2021

Legally signed by
Henrik Ruud
06.05.2021

Legally signed by
Nina Kirkeng
06.05.2021

Note 8 Pantstillelser og garantier

Ingen andel av selskapets gjeld har forfall mer enn fem år etter regnskapsårets slutt.

	31.12.2020	31.12.2019
Pantstillelser og garantier		
Panteobligasjon i varelager	10 500 000	10 500 000
Panteobligasjon i driftstilbehør	1 060 000	1 060 000
Regnskapsført verdi av pantsikrede eiendeler		
Driftsmidler	0	158 000
Varelager	3 633 747	3 606 000
Sum	3 633 747	3 764 000

Konsernselskapene har stillet gjensidig garanti for gjeld til Euro Sko Norge AS.

Gjeld Euro Sko Norge AS

Leverandørgjeld	310 589	469 124
Gjensidig garanti stillet for bokført gjeld til Euro Sko Norge AS i øvrige selskaper i Grensen Sko Holding AS - konsern	4 262 234	5 773 568
Sum	4 572 823	6 242 692

Note 9 Egenkapital

	Aksjekapital	Annen egenkapital	Sum egenkapital
Egenkapital Pr. 01.01.2020	100 000	1 426 362	1 526 362
Årets resultat		-346 590	-346 590
Mottatt konsernbidrag		34 939	34 939
Pr. 31.12.2020	100 000	1 114 711	1 214 711

Konsernbidrag er mottatt med brutto kr 44 794 og utgjør netto etter skatteeffekt kr 34 939.

Note 10 Aksjonærer

Aksjekapitalen i Grensen Sko Stovner AS pr. 31.12 består av:

	Antall	Pålydende	Bokført
Ordinære aksjer	100	1 000,0	100 000
Sum	100		100 000

Eierstruktur

De største aksjonærene i % pr. 31.12 var:


	Ordinære	Eierandel	Stemmeandel
Grensen Sko Holding AS	100	100,0	100,0


Selskapets styremedlemmer, Nina Kirkeng (Scarpo AS), Jan Arne Ruud (Vinchy AS) og Henrik Ruud (Mavie AS) eier Grensen Sko Holding AS med en tredjedel hver gjennom sine respektive holdingselskaper. Konsernregnskap utarbeides av Grensen Sko Holding AS.




Grensen Sko Stovner AS

Noter til regnskapet for 2020

 Legally signed by
Jan Arne Ruud
06.05.2021

 Legally signed by
Henrik Ruud
06.05.2021

 Legally signed by
Nina Kirkeng
06.05.2021

Note 11 Korona-epidemi og hendelser etter balansedagen

Utbruddet av koronaviruset har skapt en betydelig oppbremsing i næringslivet, og selskapet har som følge av det hatt redusert omsetning i 2020. Selskapet har også vært pålagt nedstengt av myndighetene i lengre perioder i 2021.

Selskapet har i 2020 mottatt kr 141 980 i tilskudd fra kompensasjonsordningen for Covid-19.

Usikkerhet er svært høy knyttet til hvor dyp nedturen i norsk og internasjonal økonomi blir. Myndighetene i Norge og internasjonalt har lansert løpende krisepakker for å bistå næringslivet i en meget kritisk periode.

Ved avleggelsen av årsregnskapet for 2020 er det fortsatt betydelig usikkerhet knyttet til effektene av virusutbruddet, på kort og lang sikt. Styret erkjenner at det også kan påvirke aktiviteten i selskapet, men under forutsetning av myndighetenes krisepakker samt egne tiltak, vurderer styret at det pr. dato for signering av balansen ikke er vesentlig risiko for at forutsetningen om fortsatt drift ikke er til stede.