



ÅRSREGNSKAPET FOR REGNSKAPSÅRET 2023 - GENERELL INFORMASJON

Enheten

Organisasjonsnummer: 980 466 671
Organisasjonsform: Aksjeselskap
Foretaksnavn: ELEKTROSALG OG INSTALLASJON AS
Forretningsadresse: Saltfjellveien 10
8613 MO I RANA

Regnskapsår

Årsregnskapets periode: 01.01.2023 - 31.12.2023

Konsern

Morselskap i konsern: Nei

Regnskapsregler

Regler for små foretak benyttet: Ja
Benyttet ved utarbeidelsen av årsregnskapet til selskapet: Regnskapslovens alminnelige regler

Årsregnskapet fastsatt av kompetent organ

Bekreftet av representant for selskapet: Joachim Westvoll Steinmo
Dato for fastsettelse av årsregnskapet: 18.05.2024

Grunnlag for avgivelse

År 2023: Årsregnskapet er elektronisk innlevert
År 2022: Tall er hentet fra elektronisk innlevert årsregnskap fra 2023

Det er ikke krav til at årsregnskapet m.v. som sendes til Regnskapsregisteret er undertegnet. Kontrollen på at dette er utført ligger hos revisor/enhetens øverste organ. Sikkerheten ivaretas ved at innsender har rolle/rettighet for innsending av årsregnskapet via Altinn, og ved at det bekreftes at årsregnskapet er fastsatt av kompetent organ.

Brønnøysundregistrene, 03.07.2025



Resultatregnskap

Beløp i: NOK	Note	2023	2022
RESULTATREGNSKAP			
Inntekter			
Salgsinntekt		9 096 963	8 161 566
Annen driftsinntekt		-1 018 567	
Sum inntekter		8 078 396	8 161 566
Kostnader			
Varekostnad		2 255 492	2 567 618
Lønnskostnad	2	3 740 909	3 273 978
Avskrivning av driftsmidler og immaterielle eiendeler	3	150 900	142 800
Annen driftskostnad		1 071 886	801 850
Sum kostnader		7 219 187	6 786 246
Driftsresultat		859 209	1 375 319
Finansinntekter og finanskostnader			
Annen renteinntekt		42 440	16 789
Sum finansinntekter		42 440	16 789
Annen rentekostnad		204 833	10 496
Annen finanskostnad		1 440	2 900
Sum finanskostnader		206 273	13 396
Netto finans		-163 833	3 393
Ordinært resultat før skattekostnad		695 376	1 378 712
Skattekostnad på resultat	4	153 031	303 438
Ordinært resultat etter skattekostnad		542 345	1 075 274
Årsresultat	5	542 345	1 075 274
Årsresultat etter minoritetsinteresser		542 345	1 075 274
Totalresultat		542 345	1 075 274
Overføringer og disponeringer			



Resultatregnskap

Beløp i: NOK	Note	2023	2022
Avsatt til annen egenkapital		542 345	1 075 274
Sum overføringer og disponeringer		542 345	1 075 274



Balanse

Beløp i: NOK	Note	2023	2022
BALANSE - EIENDELER			
Anleggsmidler			
Immaterielle eiendeler			
Utsatt skattefordel		49 671	18 557
Sum immaterielle eiendeler		49 671	18 557
Varige driftsmidler			
Driftsløsøre, inventar o.a. utstyr		95 989	200 790
Sum varige driftsmidler	3	95 989	200 790
Finansielle anleggsmidler			
Investering i datterselskap	6		
Investering i annet foretak i samme konsern	6		
Investeringer i aksjer og andeler	6	3 850 000	3 850 000
Sum finansielle anleggsmidler		3 850 000	3 850 000
Sum anleggsmidler		3 995 659	4 069 346
Omløpsmidler			
Varer			
Sum varer		213 433	157 648
Fordringer			
Kundefordringer		3 844 959	2 297 212
Andre kortsiktige fordringer		114 141	128 338
Sum fordringer		3 959 100	2 425 550
Investeringer			
Aksjer og andeler i foretak i samme konsern	6		
Bankinnskudd, kontanter og lignende			
Bankinnskudd, kontanter o.l.	7	2 302 832	3 462 202
Sum bankinnskudd, kontanter og lignende		2 302 832	3 462 202
Sum omløpsmidler		6 475 365	6 045 399



Balanse

Beløp i: NOK	Note	2023	2022
SUM EIENDELER		10 471 024	10 114 745
BALANSE - EGENKAPITAL OG GJELD			
Egenkapital			
Innskutt egenkapital			
Aksjekapital		240 000	240 000
Overkurs		650	650
Sum innskutt egenkapital		240 650	240 650
Opptjent egenkapital			
Annen egenkapital		5 351 544	4 809 199
Sum opptjent egenkapital		5 351 544	4 809 199
Sum egenkapital	5	5 592 194	5 049 849
Gjeld			
Langsiktig gjeld			
Annen langsiktig gjeld			
Gjeld til kredittinstitusjoner		2 910 201	3 050 000
Sum annen langsiktig gjeld		2 910 201	3 050 000
Sum langsiktig gjeld		2 910 201	3 050 000
Kortsiktig gjeld			
Leverandørgjeld		436 007	562 090
Betalbar skatt	4	184 145	318 518
Skyldig offentlige avgifter		763 556	659 073
Annen kortsiktig gjeld		584 922	475 215
Sum kortsiktig gjeld		1 968 629	2 014 896
Sum gjeld		4 878 830	5 064 896
SUM EGENKAPITAL OG GJELD		10 471 024	10 114 745



Brønnøysundregistrene

ÅRSREGNSKAP FOR REGNSKAPSÅRET 2023 - GENERELL INFORMASJON

Journalnummer: 2024 455201

Enheten

Organisasjonsnummer: 980 466 671
Organisasjonsform: Aksjeselskap
Foretaksnavn: ELEKTROSALG OG INSTALLASJON AS
Forretningsadresse: Saltfjellveien 10
8613 MO I RANA

Regnskapsår

Årsregnskapets periode: 01.01.2023 - 31.12.2023

Konsern

Morselskap i konsern: Nei

Regnskapsregler

Regler for små foretak benyttet: Ja
Benyttet ved utarbeidelsen av
årsregnskapet til selskapet: Regnskapslovens alminnelige regler

Årsregnskapet fastsatt av kompetent organ

Bekreftet av representant for selskapet: Joachim Westvoll Steinmo
Dato for fastsettelse av årsregnskapet: 18.05.2024

Revisjon

Årsregnskapet er utarbeidet av ekstern
autorisert regnskapsfører: Ja
Ekstern autorisert regnskapsfører har i
løpet av regnskapsåret bistått ved den
løpende regnskapsføringen eller utført
andre tjenester for selskapet enn å
utarbeide årsregnskapet: Ja

Grunnlag for avgivelse

År 2023: Årsregnskap er elektronisk innlevert.
År 2022: Tall er hentet fra elektronisk innlevert årsregnskap fra 2023.

Det er ikke krav til at årsregnskapet m.v. som sendes til Regnskapsregisteret er undertegnet. Kontrollen på at dette er utført ligger hos revisor/enhetens øverste organ. Sikkerheten ivaretas ved at innsender har rolle/rettighet for innsending av årsregnskapet via Altinn, og ved at det bekreftes at årsregnskapet er fastsatt av kompetent organ.

Brønnøysundregistrene, 12.06.2024



Organisasjonsnr: 980 466 671
ELEKTROSALG OG INSTALLASJON AS

RESULTATREGNSKAP

Beløp i: NOK	Note	2023	2022
RESULTATREGNSKAP			
Inntekter			
Salgsinntekt		9 096 963	8 161 566
Annen driftsinntekt		-1 018 567	
Sum inntekter		8 078 396	8 161 566
Kostnader			
Varekostnad		2 255 492	2 567 618
Lønnskostnad	2	3 740 909	3 273 978
Avskrivning av driftsmidler og immaterielle eiendeler	3	150 900	142 800
Annen driftskostnad		1 071 886	801 850
Sum kostnader		7 219 187	6 786 246
Driftsresultat		859 209	1 375 319
Finansinntekter og finanskostnader			
Annen renteinntekt		42 440	16 789
Sum finansinntekter		42 440	16 789
Annen rentekostnad		204 833	10 496
Annen finanskostnad		1 440	2 900
Sum finanskostnader		206 273	13 396
Netto finans		-163 833	3 393
Ordinært resultat før skattekostnad			
Skattekostnad på resultat	4	153 031	303 438
Ordinært resultat etter skattekostnad		542 345	1 075 274
Årsresultat	5	542 345	1 075 274
Årsresultat etter minoritetsinteresser		542 345	1 075 274
Totalresultat		542 345	1 075 274
Overføringer og disponeringer			
Avsatt til annen egenkapital		542 345	1 075 274
Sum overføringer og disponeringer		542 345	1 075 274



Organisasjonsnr: 980 466 671
ELEKTROSALG OG INSTALLASJON AS

BALANSE

Beløp i: NOK	Note	2023	2022
BALANSE - EIENDELER			
Anleggsmidler			
Immaterielle eiendeler			
Utsatt skattefordel		49 671	18 557
Sum immaterielle eiendeler		49 671	18 557
Varige driftsmidler			
Driftsløsøre, inventar o. a. utstyr			
		95 989	200 790
Sum varige driftsmidler	3	95 989	200 790
Finansielle anleggsmidler			
Investering i datterselskap 6			
Investering i annet foretak i samme konsern 6			
Investeringer i aksjer og andeler 6			
		3 850 000	3 850 000
Sum finansielle anleggsmidler		3 850 000	3 850 000
Sum anleggsmidler		3 995 659	4 069 346
Omløpsmidler			
Varer			
Sum varer		213 433	157 648
Fordringer			
Kundefordringer			
		3 844 959	2 297 212
Andre kortsiktige fordringer			
		114 141	128 338
Sum fordringer		3 959 100	2 425 550
Investeringer			
Aksjer og andeler i foretak i samme konsern 6			
Bankinnskudd, kontanter og lignende			
Bankinnskudd, kontanter o. l. 7			
		2 302 832	3 462 202
Sum bankinnskudd, kontanter og lignende		2 302 832	3 462 202
Sum omløpsmidler		6 475 365	6 045 399
SUM EIENDELER		10 471 024	10 114 745
BALANSE - EGENKAPITAL OG GJELD			



Egenkapital			
Innskutt egenkapital			
Aksjekapital		240 000	240 000
Overkurs		650	650
Sum innskutt egenkapital		240 650	240 650
Opptjent egenkapital			
Annen egenkapital		5 351 544	4 809 199
Sum opptjent egenkapital		5 351 544	4 809 199
Sum egenkapital	5	5 592 194	5 049 849
Gjeld			
Langsiktig gjeld			
Annen langsiktig gjeld			
Gjeld til			
kredittinstitusjoner		2 910 201	3 050 000
Sum annen langsiktig gjeld		2 910 201	3 050 000
Sum langsiktig gjeld		2 910 201	3 050 000
Kortsiktig gjeld			
Leverandørgjeld		436 007	562 090
Betalbar skatt	4	184 145	318 518
Skyldig offentlige avgifter		763 556	659 073
Annen kortsiktig gjeld		584 922	475 215
Sum kortsiktig gjeld		1 968 629	2 014 896
Sum gjeld		4 878 830	5 064 896
SUM EGENKAPITAL OG GJELD		10 471 024	10 114 745



Organisasjonsnr: 980 466 671
ELEKTROSALG OG INSTALLASJON AS

NOTEOPPLYSNINGER - SELSKAP - alle poster oppgitt i hele tall

Note
2

Antall årsverk i regnskapsåret
5.00

<u>Sum</u>	<u>Beløp</u>
<u>Balanseført verdi 31.12.</u>	<u>Varige driftsmidler Immaterielle eiend.</u>

Konsernregnskap

Morselskapet sitt navn

Forretningskontor for morselskapet

Begrunnelse for at datterselskap er utelatt fra konsolideringen

<u>Samlet beløp - tilknyttet selskap</u>	<u>Årets</u>	<u>Fjorårets</u>
--	--------------	------------------

<u>Samlet beløp - foretak i samme konsern</u>	<u>Årets</u>	<u>Fjorårets</u>
---	--------------	------------------

<u>Samlet beløp - foretak i samme konsern</u>	<u>Årets</u>	<u>Fjorårets</u>
---	--------------	------------------

<u>Samlet beløp - felles kontrollert virksomhet</u>	<u>Årets</u>	<u>Fjorårets</u>
---	--------------	------------------

<u>Pantstillelse</u>	<u>Beløp</u>
----------------------	--------------

<u>Beholdning av egne aksjer</u>	<u>Antall</u>	<u>Pålydende</u>	<u>Andel av aksjek.</u>
----------------------------------	---------------	------------------	-------------------------



Årsregnskap 2023

Elektrosalg Og Installasjon AS

Resultatregnskap
Balanse
Noter til regnskapet
Revisjonsberetning

Utarbeidet av:
Økonomene AS
Vikaveien 29
8622 Mo i Rana



Org.nr.: 980 466 671



RESULTATREGNSKAP

ELEKTROSALG OG INSTALLASJON AS

DRIFTSINNETEKTER OG DRIFTSKOSTNADER	Note	2023	2022
Salgsinntekt		9 096 963	8 161 566
Annen driftsinntekt		-1 018 567	0
Sum driftsinntekter		8 078 396	8 161 566
Varekostnad		2 255 492	2 567 618
Lønnskostnad	2	3 740 909	3 273 978
Avskrivning av driftsmidler og immaterielle eiendeler	3	150 900	142 800
Annen driftskostnad		1 071 886	801 850
Sum driftskostnader		7 219 187	6 786 246
Driftsresultat		859 209	1 375 319
FINANSINNETEKTER OG FINANSKOSTNADER			
Annen renteinntekt		42 440	16 789
Annen rentekostnad		204 833	10 496
Annen finanskostnad		1 440	2 900
Resultat av finansposter		-163 833	3 393
Resultat før skattekostnad		695 376	1 378 712
Skattekostnad på resultat	4	153 031	303 438
Resultat		542 345	1 075 274
EKSTRAORDINÆRE INNETEKTER OG KOSTNADER			
Årsresultat	5	542 345	1 075 274
OVERFØRINGER			
Avsatt til annen egenkapital		542 345	1 075 274
Sum overføringer		542 345	1 075 274



BALANSE

ELEKTROSALG OG INSTALLASJON AS

EIENDELER	Note	2023	2022
ANLEGGSMIDLER			
IMMATERIELLE EIENDELER			
Utsatt skattefordel		49 671	18 557
Sum immaterielle eiendeler		49 671	18 557
VARIGE DRIFTSMIDLER			
Driftsløsøre, inventar o.a. utstyr		95 989	200 790
Sum varige driftsmidler	3	95 989	200 790
FINANSIELLE ANLEGGSMIDLER			
Investeringer i aksjer og andeler	6	3 850 000	3 850 000
Sum finansielle anleggsmidler		3 850 000	3 850 000
Sum anleggsmidler		3 995 659	4 069 346
OMLØPSMIDLER			
Lager av varer og annen beholdning		213 433	157 648
FORDRINGER			
Kundefordringer		3 844 959	2 297 212
Andre kortsiktige fordringer		114 141	128 338
Sum fordringer		3 959 100	2 425 550
INVESTERINGER			
Bankinnskudd, kontanter o.l.	7	2 302 832	3 462 202
Sum omløpsmidler		6 475 365	6 045 399
Sum eiendeler		10 471 024	10 114 745



BALANSE

ELEKTROSALG OG INSTALLASJON AS

EGENKAPITAL OG GJELD	Note	2023	2022
EGENKAPITAL			
INNSKUTT EGENKAPITAL			
Aksjekapital		240 000	240 000
Overkurs		650	650
Sum innskutt egenkapital		240 650	240 650
OPPTJENT EGENKAPITAL			
Annen egenkapital		5 351 544	4 809 199
Sum opptjent egenkapital		5 351 544	4 809 199
Sum egenkapital	5	5 592 194	5 049 849
GJELD			
AVSETNING FOR FORPLIKTELSE			
ANNEN LANGSIKTIG GJELD			
Gjeld til kredittinstitusjoner		2 910 201	3 050 000
Sum annen langsiktig gjeld		2 910 201	3 050 000
KORTSIKTIG GJELD			
Leverandørgjeld		436 007	562 090
Betalbar skatt	4	184 145	318 518
Skyldig offentlige avgifter		763 556	659 073
Annen kortsiktig gjeld		584 922	475 215
Sum kortsiktig gjeld		1 968 629	2 014 896
Sum gjeld		4 878 830	5 064 896
Sum egenkapital og gjeld		10 471 024	10 114 745

Mo i Rana, 28.05.2024
Styret i Elektrosalg Og Installasjon AS

STEINMO KNUK ERIK
styremedlem

Johnny Henriksen
styremedlem

Joachim Westvoll Steinmo
styreleder/daglig leder

Knut Erik Steinmo
styremedlem

Martin Nicholai Henriksen
styremedlem

Simen Steinmo
styremedlem



Regnskapsprinsipper

Årsregnskapet er satt opp i samsvar med regnskapsloven og NRS 8 - God regnskapsskikk for små foretak.

DRIFTSINNTEKTER

Inntektsføring ved salg av varer skjer på leveringstidspunktet. Tjenester inntektsføres etter hvert som de leveres.

SKATT

Skattekostnaden i resultatregnskapet omfatter både periodens betalbare skatt og endring i utsatt skatt. Utsatt skatt er beregnet med 22 % på grunnlag av de midlertidige forskjeller som eksisterer mellom regnskapsmessige og skattemessige verdier, samt ligningsmessig underskudd til fremføring ved utgangen av regnskapsåret. Skatteøkende og skattereduserende midlertidige forskjeller som reverserer eller kan reverseres i samme periode er utlignet og nettoført.

KLASSIFISERING OG VURDERING AV ANLEGGSMIDLER

Anleggsmidler omfatter eiendeler bestemt til varig eie og bruk. Anleggsmidler er vurdert til anskaffelseskost. Varige driftsmidler balanseføres og avskrives over driftsmidlets økonomiske levetid. Avskrivningsperioden for fast eiendom anskaffet etter 2009 er dekomponert i en del som gjelder råbygget og en del som gjelder faste tekniske installasjoner. Varige driftsmidler nedskrives til gjenvinnbart beløp ved verdifall som forventes ikke å være forbigående. Gjenvinnbart beløp er det høyeste av netto salgsverdi og verdi i bruk. Verdi i bruk er nåverdi av fremtidige kontantstrømmer knyttet til eiendelen. Nedskrivningen reverseres når grunnlaget for nedskrivningen ikke lenger er til stede.

KLASSIFISERING OG VURDERING AV OMLØPSMIDLER

Omløpsmidler og kortsiktig gjeld omfatter normalt poster som forfaller til betaling innen ett år etter balansedagen, samt poster som knytter seg til varekretsløpet. Omløpsmidler vurderes til laveste verdi av anskaffelseskost og virkelig verdi.

VARER

Varer er vurdert til det laveste av anskaffelseskost og netto salgsverdi.

FORDRINGER

Kundefordringer og andre fordringer oppføres til pålydende etter fradrag for avsetning til forventet tap. Avsetning til tap gjøres på grunnlag av en individuell vurdering av de enkelte fordringene.



Note 2 Lønnskostnader

	2023	2022
Lønninger	3 245 198	3 053 292
Arbeidsgiveravgift	177 628	153 845
Pensjonskostnader	257 696	244 858
Andre ytelser	60 387	-178 017
Sum	3 740 909	3 273 978

Note 3 Anleggsmidler

	Driftsløsøre, inventar ol.	Sum
Anskaffelseskost pr. 01.01.23	751 456	751 456
+ Tilgang kjøpte driftsmidler	46 099	46 099
= Anskaffelseskost 31.12.23	797 555	797 555
Akkumulerte avskrivninger 31.12.23	701 567	701 567
= Bokført verdi 31.12.23	95 988	95 988
Årets ordinære avskrivninger	150 900	150 900
Økonomisk levetid	5-10 år	

Note 4 Skatt

Årets skattekostnad	2023	2022
Resultatført skatt på ordinært resultat:		
Betalbar skatt	184 145	318 518
Endring i utsatt skattefordel	-31 114	-15 080
Skattekostnad ordinært resultat	153 031	303 438
Skattepliktig inntekt:		
Resultat før skatt	695 376	1 378 712
Permanente forskjeller	222	550
Endring i midlertidige forskjeller	141 426	68 545
Skattepliktig inntekt	837 024	1 447 808
Betalbar skatt i balansen:		
Betalbar skatt på årets resultat	184 145	318 518
Sum betalbar skatt i balansen	184 145	318 518

Skatteeffekten av midlertidige forskjeller som har gitt opphav til utsatt skatt og utsatte skattefordeler, spesifisert på typer av midlertidige forskjeller

	2023	2022	Endring
Varige driftsmidler	-119 597	-34 351	85 246
Fordringer	-31 180	-50 000	-18 820
Avsetninger mv	-75 000	0	75 000
Sum	-225 777	-84 351	141 426



Grunnlag for utsatt skattefordel	-225 777	-84 351	141 426
Utsatt skattefordel (22 %)	-49 671	-18 557	31 114

Note 5 Egenkapital

	Aksjekapital	Overkurs	Annen Innskutt egenkapital	Annen egenkapital	Sum egenkapital
Pr. 31.12.2022	240 000	650	0	4 809 199	5 049 849
Endringer ført mot EK				0	0
Pr 01.01.2023	240 000	650	0	4 809 199	5 049 849
Årets resultat				542 345	542 345
Pr 31.12.2023	240 000	650	0	5 351 544	5 592 194

Note 6 Datterselskap, TS og FKV

	Kontor-kommune	Eier-andel	Anskaffelses kost	Andel egenkapital	Andel resultat
DS/FKV/TS					
Sfv2 AS	Rana	100.0%	3 840 000	757 082	296 518
Sum			3 840 000	757 082	296 518

Note 7 Bankinnskudd

Innestående midler på skattetrekkkonto (bundne midler) er på kr. 142 061.



Årsregnskap 2023 Elektrosalg Og Installasjon AS

Resultatregnskap
Balanse
Noter til regnskapet
Revisjonsberetning

Utarbeidet av:
Økonomene AS
Vikaveien 29
8622 Mo i Rana

Org.nr.: 980 466 671



RESULTATREGNSKAP

ELEKTROSALG OG INSTALLASJON AS

DRIFTSINNEKTER OG DRIFTSKOSTNADER	Note	2023	2022
Salgsinntekt		9 096 963	8 161 566
Annen driftsinntekt		-1 018 567	0
Sum driftsinntekter		8 078 396	8 161 566
Varekostnad		2 255 492	2 567 618
Lønnskostnad	2	3 740 909	3 273 978
Avskrivning av driftsmidler og immaterielle eiendeler	3	150 900	142 800
Annen driftskostnad		1 071 886	801 850
Sum driftskostnader		7 219 187	6 786 246
Driftsresultat		859 209	1 375 319
FINANSINNEKTER OG FINANSKOSTNADER			
Annen renteinntekt		42 440	16 789
Annen rentekostnad		204 833	10 496
Annen finanskostnad		1 440	2 900
Resultat av finansposter		-163 833	3 393
Resultat før skattekostnad		695 376	1 378 712
Skattekostnad på resultat	4	153 031	303 438
Resultat		542 345	1 075 274
EKSTRAORDINÆRE INNTEKTER OG KOSTNADER			
Årsresultat	5	542 345	1 075 274
OVERFØRINGER			
Avsatt til annen egenkapital		542 345	1 075 274
Sum overføringer		542 345	1 075 274



BALANSE

ELEKTROSALG OG INSTALLASJON AS

EIENDELER	Note	2023	2022
ANLEGGSMIDLER			
IMMATERIELLE EIENDELER			
Utsatt skattefordel		49 671	18 557
Sum immaterielle eiendeler		49 671	18 557
VARIGE DRIFTSMIDLER			
Driftsløsøre, inventar o.a. utstyr		95 989	200 790
Sum varige driftsmidler	3	95 989	200 790
FINANSIELLE ANLEGGSMIDLER			
Investeringer i aksjer og andeler	6	3 850 000	3 850 000
Sum finansielle anleggsmidler		3 850 000	3 850 000
Sum anleggsmidler		3 995 659	4 069 346
OMLØPSMIDLER			
Lager av varer og annen beholdning		213 433	157 648
FORDRINGER			
Kundefordringer		3 844 959	2 297 212
Andre kortsiktige fordringer		114 141	128 338
Sum fordringer		3 959 100	2 425 550
INVESTERINGER			
Bankinnskudd, kontanter o.l.	7	2 302 832	3 462 202
Sum omløpsmidler		6 475 365	6 045 399
Sum eiendeler		10 471 024	10 114 745



BALANSE

ELEKTROSALG OG INSTALLASJON AS

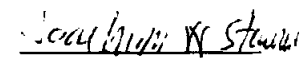
EGENKAPITAL OG GJELD	Note	2023	2022
EGENKAPITAL			
INNSKUTT EGENKAPITAL			
Aksjekapital		240 000	240 000
Overkurs		650	650
Sum innskutt egenkapital		240 650	240 650
OPPTJENT EGENKAPITAL			
Annen egenkapital		5 351 544	4 809 199
Sum opptjent egenkapital		5 351 544	4 809 199
Sum egenkapital	5	5 592 194	5 049 849
GJELD			
AVSETNING FOR FORPLIKTELSER			
ANNEN LANGSIKTIG GJELD			
Gjeld til kredittinstitusjoner		2 910 201	3 050 000
Sum annen langsiktig gjeld		2 910 201	3 050 000
KORTSIKTIG GJELD			
Leverandørgjeld		436 007	562 090
Betalbar skatt	4	184 145	318 518
Skyldig offentlige avgifter		763 556	659 073
Annen kortsiktig gjeld		584 922	475 215
Sum kortsiktig gjeld		1 968 629	2 014 896
Sum gjeld		4 878 830	5 064 896
Sum egenkapital og gjeld		10 471 024	10 114 745


Mo i Rana, 18.05.2024

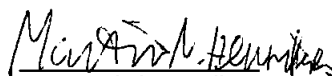
Styret i Elektrosalg Og Installasjon AS

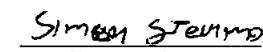

STEINMO KNUT ERIK
styremedlem


Johnny Henriksen
styremedlem


Joachim Westvoll Steinmo
styreleder/daglig leder


Knut Erik Steinmo
styremedlem


Martin Nikolai Henriksen
styremedlem


Simen Steinmo
styremedlem



Regnskapsprinsipper

Årsregnskapet er satt opp i samsvar med regnskapsloven og NRS 8 - God regnskapskikk for små foretak.

DRIFTSINNETEKTER

Inntektsføring ved salg av varer skjer på leveringstidspunktet. Tjenester inntektsføres etter hvert som de leveres.

SKATT

Skattekostnaden i resultatregnskapet omfatter både periodens betalbare skatt og endring i utsatt skatt. Utsatt skatt er beregnet med 22 % på grunnlag av de midlertidige forskjeller som eksisterer mellom regnskapsmessige og skattemessige verdier, samt ligningsmessig underskudd til fremføring ved utgangen av regnskapsåret. Skatteøkende og skattereduserende midlertidige forskjeller som reverserer eller kan reverseres i samme periode er utlignet og nettoført.

KLASSIFISERING OG VURDERING AV ANLEGGSMIDLER

Anleggsmidler omfatter eiendeler bestemt til varig eie og bruk. Anleggsmidler er vurdert til anskaffelseskost. Varige driftsmidler balanseføres og avskrives over driftsmidlets økonomiske levetid. Avskrivningsperioden for fast eiendom anskaffet etter 2009 er dekomponert i en del som gjelder råbygget og en del som gjelder faste tekniske installasjoner. Varige driftsmidler nedskrives til gjenvinnbart beløp ved verdifall som forventes ikke å være forbigående. Gjenvinnbart beløp er det høyeste av netto salgsverdi og verdi i bruk. Verdi i bruk er nåverdi av fremtidige kontantstrømmer knyttet til eiendelen. Nedskrivningen reverseres når grunnlaget for nedskrivningen ikke lenger er til stede.

KLASSIFISERING OG VURDERING AV OMLØPSMIDLER

Omløpsmidler og kortsiktig gjeld omfatter normalt poster som forfaller til betaling innen ett år etter balansedagen, samt poster som knytter seg til varekretsløpet. Omløpsmidler vurderes til laveste verdi av anskaffelseskost og virkelig verdi.

VARER

Varer er vurdert til det laveste av anskaffelseskost og netto salgsverdi.

FORDRINGER

Kundefordringer og andre fordringer oppføres til pålydende etter fradrag for avsetning til forventet tap. Avsetning til tap gjøres på grunnlag av en individuell vurdering av de enkelte fordringene.



Note 2 Lønnskostnader

	2023	2022
Lønninger	3 245 198	3 053 292
Arbeidsgiveravgift	177 628	153 845
Pensjonskostnader	257 696	244 858
Andre ytelser	60 387	-178 017
Sum	3 740 909	3 273 978

Note 3 Anleggsmidler

	Driftsløsøre, inventar ol.	Sum
Anskaffelseskost pr. 01.01.23	751 456	751 456
+ Tilgang kjøpte driftsmidler	46 099	46 099
= Anskaffelseskost 31.12.23	797 555	797 555
Akkumulerte avskrivninger 31.12.23	701 567	701 567
= Bokført verdi 31.12.23	95 988	95 988
Årets ordinære avskrivninger	150 900	150 900
Økonomisk levetid	5-10 år	

Note 4 Skatt

Årets skattekostnad	2023	2022
Resultatført skatt på ordinært resultat:		
Betalbar skatt	184 145	318 518
Endring i utsatt skattefordel	-31 114	-15 080
Skattekostnad ordinært resultat	153 031	303 438
Skattepliktig inntekt:		
Resultat før skatt	695 376	1 378 712
Permanente forskjeller	222	550
Endring i midlertidige forskjeller	141 426	68 545
Skattepliktig inntekt	837 024	1 447 808
Betalbar skatt i balansen:		
Betalbar skatt på årets resultat	184 145	318 518
Sum betalbar skatt i balansen	184 145	318 518

Skatteeffekten av midlertidige forskjeller som har gitt opphav til utsatt skatt og utsatte skattefordeler, spesifisert på typer av midlertidige forskjeller

	2023	2022	Endring
Varige driftsmidler	-119 597	-34 351	85 246
Fordringer	-31 180	-50 000	-18 820
Avsetninger mv	-75 000	0	75 000
Sum	-225 777	-84 351	141 426



Grunnlag for utsatt skattefordel	-225 777	-84 351	141 426
Utsatt skattefordel (22 %)	-49 671	-18 557	31 114

Note 5 Egenkapital

	Aksjekapital	Overkurs	Annen Innskutt egenkapital	Annen egenkapital	Sum egenkapital
Pr. 31.12.2022	240 000	650	0	4 809 199	5 049 849
Endringer ført mot EK				0	0
Pr 01.01.2023	240 000	650	0	4 809 199	5 049 849
Årets resultat				542 345	542 345
Pr 31.12.2023	240 000	650	0	5 351 544	5 592 194

Note 6 Datterselskap, TS og FKV

	Kontor-kommune	Eier-andel	Anskaffelses kost	Andel egenkapital	Andel resultat
DS/FKV/TS					
Sfv2 AS	Rana	100.0%	3 840 000	757 082	296 518
Sum			3 840 000	757 082	296 518

Note 7 Bankinnskudd

Innestående midler på skattetrekkskonto (bundne midler) er på kr. 142 061.



BDO AS
Søndre Gate 3
8624 Mo i Rana

Uavhengig revisors beretning

Til generalforsamlingen i Elektrosalg og Installasjon AS

Konklusjon

Vi har revidert årsregnskapet til Elektrosalg og Installasjon AS.

Årsregnskapet består av:

- Balanse per 31. desember 2023
- Resultatregnskap for 2023
- Noter til årsregnskapet, herunder et sammendrag av viktige regnskapsprinsipper.

Etter vår mening:

- Oppfyller årsregnskapet gjeldende lovkrav, og
- Gir årsregnskapet et rettviseende bilde av selskapets finansielle stilling per 31. desember 2023 og av dets resultater for regnskapsåret avsluttet per denne datoen i samsvar med regnskapslovens regler og god regnskapsskikk i Norge.

Grunnlag for konklusjonen

Vi har gjennomført revisjonen i samsvar med International Standards on Auditing (ISA-ene). Våre oppgaver og plikter i henhold til disse standardene er beskrevet nedenfor under Revisors oppgaver og plikter ved revisjonen av årsregnskapet. Vi er uavhengige av selskapet i samsvar med kravene i relevante lover og forskrifter i Norge og International Code of Ethics for Professional Accountants (inkludert internasjonale uavhengighetsstandarder) utstedt av International Ethics Standards Board for Accountants (IESBA-reglene), og vi har overholdt våre øvrige etiske forpliktelser i samsvar med disse kravene. Innhentet revisjonsbevis er etter vår vurdering tilstrekkelig og hensiktsmessig som grunnlag for vår konklusjon.

Styret og daglig leders ansvar for årsregnskapet

Styret og daglig leder (ledelsen) er ansvarlig for å utarbeide årsregnskapet og for at det gir et rettviseende bilde i samsvar med regnskapslovens regler og god regnskapsskikk i Norge. Ledelsen er også ansvarlig for slik intern kontroll som den finner nødvendig for å kunne utarbeide et årsregnskap som ikke inneholder vesentlig feilinformasjon, verken som følge av misligheter eller utilsiktede feil.

Ved utarbeidelsen av årsregnskapet må ledelsen ta standpunkt til selskapets evne til fortsatt drift og opplyse om forhold av betydning for fortsatt drift. Forutsetningen om fortsatt drift skal legges til grunn for årsregnskapet så lenge det ikke er sannsynlig at virksomheten vil bli avviklet.

Revisors oppgaver og plikter ved revisjonen av årsregnskapet

Vårt mål er å oppnå betryggende sikkerhet for at årsregnskapet som helhet ikke inneholder vesentlig feilinformasjon, verken som følge av misligheter eller utilsiktede feil, og å avgi en revisjonsberetning som inneholder vår konklusjon. Betryggende sikkerhet er en høy grad av sikkerhet, men ingen garanti for at en revisjon utført i samsvar med ISA-ene, alltid vil avdekke vesentlig feilinformasjon. Feilinformasjon kan oppstå som følge av misligheter eller utilsiktede feil. Feilinformasjon er å anse som vesentlig dersom den enkeltvis eller samlet med rimelighet kan forventes å påvirke de økonomiske beslutningene som brukerne foretar på grunnlag av årsregnskapet.



For videre beskrivelse av revisors oppgaver og plikter vises det til:
<https://revisorforeningen.no/revisjonsberetninger>

BDO AS

Roger Ådnanes Rambjør
statsautorisert revisor
(elektronisk signert)

Penneo document key: EF7E0-YZYF5-EEH6Z-UTJH-8126S-MC163



PENNEO

Signaturene i dette dokumentet er juridisk bindende. Dokument signert med "Penneo™ - sikker digital signatur". De signerende parter sin identitet er registrert, og er listet nedenfor.

"Med min signatur bekrefter jeg alle datoer og innholdet i dette dokument."

Rambjør, Roger Ådnanes

Partner

På vegne av: BDO AS

Serienummer: no_bankid:9578-5997-4-680193

IP: 188.95.xxx.xxx

2024-05-27 12:08:33 UTC



Penneo Dokument nøkkel: EF7EO-YZYF5-EEH6Z-UTJH-8126S-MC163

Dokumentet er signert digitalt, med **Penneo.com**. Alle digitale signatur-data i dokumentet er sikret og validert av den datamaskin-utregnede hash-verdien av det opprinnelige dokument. Dokumentet er låst og tids-stemplet med et sertifikat fra en betrodd tredjepart. All kryptografisk bevis er integrert i denne PDF, for fremtidig validering (hvis nødvendig).

Hvordan bekrefter at dette dokumentet er originalen?

Dokumentet er beskyttet av ett Adobe CDS sertifikat. Når du åpner dokumentet i

Adobe Reader, skal du kunne se at dokumentet er sertifisert av **Penneo e-signature service <penneo@penneo.com>**. Dette garanterer at innholdet i dokumentet ikke har blitt endret.

Det er lett å kontrollere de kryptografiske beviser som er lokalisert inne i dokumentet, med Penneo validator - <https://penneo.com/validator>