



ÅRSREGNSKAPET FOR REGNSKAPSÅRET 2020 - GENERELL INFORMASJON

Enheten

Organisasjonsnummer: 980 691 810
Organisasjonsform: Aksjeselskap
Foretaksnavn: BISTRO TO KOKKER AS
Forretningsadresse: Strandgata 33
6905 FLORØ

Regnskapsår

Årsregnskapets periode: 01.01.2020 - 31.12.2020

Konsern

Morselskap i konsern: Nei

Regnskapsregler

Regler for små foretak benyttet: Ja
Benyttet ved utarbeidelsen av årsregnskapet til selskapet: Regnskapslovens alminnelige regler

Årsregnskapet fastsatt av kompetent organ

Bekreftet av representant for selskapet: Kåre Hukset
Dato for fastsettelse av årsregnskapet: 22.06.2021

Grunnlag for avgivelse

År 2020: Årsregnskapet er elektronisk innlevert
År 2019: Tall er hentet fra elektronisk innlevert årsregnskap fra 2020

Det er ikke krav til at årsregnskapet m.v. som sendes til Regnskapsregisteret er undertegnet. Kontrollen på at dette er utført ligger hos revisor/enhetens øverste organ. Sikkerheten ivaretas ved at innsender har rolle/rettighet for innsending av årsregnskapet via Altinn, og ved at det bekreftes at årsregnskapet er fastsatt av kompetent organ.

Brønnøysundregistrene, 08.07.2022



Resultatregnskap

Beløp i: NOK	Note	2020	2019
RESULTATREGNSKAP			
Inntekter			
Salgsinntekt		20 911 105	30 893 829
Annen driftsinntekt	9	162 136	
Sum inntekter		21 073 241	30 893 829
Kostnader			
Varekostnad		5 966 518	12 614 348
Lønnskostnad	2	10 158 682	11 806 243
Avskrivning av driftsmidler og immaterielle eiendeler	3	276 855	285 406
Annen driftskostnad	2	2 896 508	3 535 814
Sum kostnader		19 298 563	28 241 811
Driftsresultat		1 774 678	2 652 018
Finansinntekter og finanskostnader			
Renteinntekt fra foretak i samme konsern		112	
Annen renteinntekt		30 893	72 640
Annen finansinntekt		2 034	2 066
Sum finansinntekter		33 039	74 706
Annen rentekostnad		312	1 566
Sum finanskostnader		312	1 566
Netto finans		32 727	73 140
Ordinært resultat før skattekostnad		1 807 406	2 725 158
Skattekostnad på ordinært resultat	5	400 493	611 018
Ordinært resultat etter skattekostnad		1 406 913	2 114 140
Årsresultat		1 406 913	2 114 140
Årsresultat etter minoritetsinteresser		1 406 913	2 114 140
Totalresultat		1 406 913	2 114 140



Resultatregnskap

Beløp i: NOK	Note	2020	2019
Overføringer og disponeringer			
Konsernbidrag		1 248 000	2 106 000
Avsatt til annen egenkapital		158 913	8 140
Sum overføringer og disponeringer		1 406 913	2 114 140



Balanse

Beløp i: NOK	Note	2020	2019
BALANSE - EIENDELER			
Anleggsmidler			
Immaterielle eiendeler			
Utsatt skattefordel	5	8 806	36 042
Sum immaterielle eiendeler		8 806	36 042
Varige driftsmidler			
Tomter, bygninger o.a. fast eiendom	3	400 000	400 000
Driftsløsøre, inventar o.a. utstyr	3	812 678	846 655
Sum varige driftsmidler	3	1 212 678	1 246 655
Finansielle anleggsmidler			
Investeringer i aksjer og andeler		50 000	50 000
Obligasjoner og andre fordringer			5 168
Sum finansielle anleggsmidler		50 000	55 168
Sum anleggsmidler		1 271 484	1 337 865
Omløpsmidler			
Varer			
Sum varer		315 090	297 870
Fordringer			
Kundefordringer	8	1 852 859	2 293 610
Konsernfordringer		46 499	19 872
Andre kortsiktige fordringer		775 479	781 815
Sum fordringer		2 674 837	3 095 297
Bankinnskudd, kontanter og lignende			
Bankinnskudd, kontanter o.l.	4	6 795 393	6 193 151
Sum bankinnskudd, kontanter og lignende		6 795 393	6 193 151
Sum omløpsmidler		9 785 319	9 586 318
SUM EIENDELER		11 056 803	10 924 182



Balanse

Beløp i: NOK	Note	2020	2019
BALANSE - EGENKAPITAL OG GJELD			
Egenkapital			
Innskutt egenkapital			
Aksjekapital	6	100 000	100 000
Overkurs		5 230	5 230
Sum innskutt egenkapital		105 230	105 230
Opptjent egenkapital			
Annen egenkapital		2 235 908	2 076 996
Sum opptjent egenkapital		2 235 908	2 076 996
Sum egenkapital	7	2 341 138	2 182 226
Sum langsiktig gjeld		0	0
Kortsiktig gjeld			
Leverandørgjeld	8	490 932	830 658
Betalbar skatt	5	21 257	2 013
Skyldige offentlige avgifter		1 003 244	1 074 778
Konserngjeld	8	5 350 000	4 750 000
Annen kortsiktig gjeld	8	1 850 232	2 084 507
Sum kortsiktig gjeld		8 715 665	8 741 957
Sum gjeld		8 715 665	8 741 957
SUM EGENKAPITAL OG GJELD		11 056 803	10 924 182



Brønnøysundregistrene

ÅRSREGNSKAP FOR REGNSKAPSÅRET 2020 - GENERELL INFORMASJON

Journalnummer: 2021 534956

Enheten

Organisasjonsnummer: 980 691 810
Organisasjonsform: Aksjeselskap
Foretaksnavn: BISTRO TO KOKKER AS
Forretningsadresse: Strandgata 33
6905 FLORØ

Regnskapsår

Årsregnskapets periode: 01.01.2020 - 31.12.2020

Konsern

Morselskap i konsern: Nei

Regnskapsregler

Regler for små foretak benyttet: Ja
Benyttet ved utarbeidelsen av
årsregnskapet til selskapet: Regnskapslovens alminnelige regler

Årsregnskapet fastsatt av kompetent organ

Bekreftet av representant for selskapet: Kåre Hukset
Dato for fastsettelse av årsregnskapet: 22.06.2021

Revisjon

Årsregnskapet er utarbeidet av ekstern
autorisert regnskapsfører: Ja
Ekstern autorisert regnskapsfører har i
løpet av regnskapsåret bistått ved den
løpende regnskapsføringen eller utført
andre tjenester for selskapet enn å
utarbeide årsregnskapet: Ja

Grunnlag for avgivelse

År 2020: Årsregnskap er elektronisk innlevert.
År 2019: Tall er hentet fra elektronisk innlevert årsregnskap fra 2020.

Det er ikke krav til at årsregnskapet m.v. som sendes til Regnskapsregisteret er undertegnet. Kontrollen på at dette er utført ligger hos revisor/enhetens øverste organ. Sikkerheten ivaretas ved at innsender har rolle/rettighet for innsending av årsregnskapet via Altinn, og ved at det bekreftes at årsregnskapet er fastsatt av kompetent organ.

Brønnøysundregistrene, 26.07.2021

Brønnøysundregistrene
Postadresse: Postboks 900, 8910 Brønnøysund
Telefon: 75 00 75 00
E-post: firmapost@brreg.no Internett: www.brreg.no
Organisasjonsnummer: 974 760 673



Organisasjonsnr: 980 691 810
BISTRO TO KOKKER AS

RESULTATREGNSKAP

Beløp i: NOK	Note	2020	2019
RESULTATREGNSKAP			
Inntekter			
Salgsinntekt		20 911 105	30 893 829
Annen driftsinntekt	9	162 136	
Sum inntekter		21 073 241	30 893 829
Kostnader			
Varekostnad		5 966 518	12 614 348
Lønnskostnad	2	10 158 682	11 806 243
Avskrivning av driftsmidler og immaterielle eiendeler	3	276 855	285 406
Annen driftskostnad	2	2 896 508	3 535 814
Sum kostnader		19 298 563	28 241 811
Driftsresultat		1 774 678	2 652 018
Finansinntekter og finanskostnader			
Renteinntekt fra foretak i samme konsern		112	
Annen renteinntekt		30 893	72 640
Annen finansinntekt		2 034	2 066
Sum finansinntekter		33 039	74 706
Annen rentekostnad		312	1 566
Sum finanskostnader		312	1 566
Netto finans		32 727	73 140
Ordinært resultat før skattekostnad		1 807 406	2 725 158
Skattekostnad på ordinært resultat	5	400 493	611 018
Ordinært resultat etter skattekostnad		1 406 913	2 114 140
Årsresultat		1 406 913	2 114 140
Årsresultat etter minoritetsinteresser		1 406 913	2 114 140
Totalresultat		1 406 913	2 114 140
Overføringer og disponeringer			
Konsernbidrag		1 248 000	2 106 000
Avsatt til annen egenkapital		158 913	8 140



Sum overføringer og
disponeringer

1 406 913

2 114 140



Organisasjonsnr: 980 691 810
BISTRO TO KOKKER AS

BALANSE

Beløp i: NOK	Note	2020	2019
BALANSE - EIENDELER			
Anleggsmidler			
Immaterielle eiendeler			
Utsatt skattefordel	5	8 806	36 042
Sum immaterielle eiendeler		8 806	36 042
Varige driftsmidler			
Tomter, bygninger o.a. fast eiendom	3	400 000	400 000
Driftsløsøre, inventar o. a. utstyr	3	812 678	846 655
Sum varige driftsmidler	3	1 212 678	1 246 655
Finansielle anleggsmidler			
Investeringer i aksjer og andeler		50 000	50 000
Obligasjoner og andre fordringer			5 168
Sum finansielle anleggsmidler		50 000	55 168
Sum anleggsmidler		1 271 484	1 337 865
Omløpsmidler			
Varer			
Sum varer		315 090	297 870
Fordringer			
Kundefordringer	8	1 852 859	2 293 610
Konsernfordringer		46 499	19 872
Andre kortsiktige fordringer		775 479	781 815
Sum fordringer		2 674 837	3 095 297
Bankinnskudd, kontanter og lignende			
Bankinnskudd, kontanter o. l.	4	6 795 393	6 193 151
Sum bankinnskudd, kontanter og lignende		6 795 393	6 193 151
Sum omløpsmidler		9 785 319	9 586 318
SUM EIENDELER		11 056 803	10 924 182
BALANSE - EGENKAPITAL OG GJELD			



Egenkapital			
Innskutt egenkapital			
Aksjekapital	6	100 000	100 000
Overkurs		5 230	5 230
Sum innskutt egenkapital		105 230	105 230
Opptjent egenkapital			
Annen egenkapital		2 235 908	2 076 996
Sum opptjent egenkapital		2 235 908	2 076 996
Sum egenkapital	7	2 341 138	2 182 226
Sum langsiktig gjeld		0	0
Kortsiktig gjeld			
Leverandørgjeld	8	490 932	830 658
Betalbar skatt	5	21 257	2 013
Skyldige offentlige avgifter		1 003 244	1 074 778
Konserngjeld	8	5 350 000	4 750 000
Annen kortsiktig gjeld	8	1 850 232	2 084 507
Sum kortsiktig gjeld		8 715 665	8 741 957
Sum gjeld		8 715 665	8 741 957
SUM EGENKAPITAL OG GJELD		11 056 803	10 924 182



Organisasjonsnr: 980 691 810
BISTRO TO KOKKER AS

NOTEOPPLYSNINGER - SELSKAP - alle poster oppgitt i hele tall

Note

Antall årsverk i regnskapsåret

Virksomheten har hatt følgende antall årsverk:
23.00



Deloitte.

Deloitte AS
Strandavegen 15
NO-6905 Florø
Norway

Tel: +47 23 27 90 00
www.deloitte.no

Til generalforsamlingen i Bistro To Kokker AS

UAVHENGIG REVISORS BERETNING

Uttalelse om revisjonen av årsregnskapet

Konklusjon

Vi har revidert Bistro To Kokker AS' årsregnskap som viser et overskudd på kr 1 406 913. Årsregnskapet består av balanse per 31. desember 2020, resultatregnskap for regnskapsåret avsluttet per denne datoen og noteopplysninger til årsregnskapet, herunder et sammendrag av viktige regnskapsprinsipper.

Etter vår mening er det medfølgende årsregnskapet avgitt i samsvar med lov og forskrifter og gir et rettviseende bilde av selskapets finansielle stilling per 31. desember 2020, og av dets resultater for regnskapsåret avsluttet per denne datoen i samsvar med regnskapslovens regler og god regnskapsskikk i Norge.

Grunnlag for konklusjonen

Vi har gjennomført revisjonen i samsvar med lov, forskrift og god revisjonsskikk i Norge, herunder de internasjonale revisjonsstandardene International Standards on Auditing (ISA-ene). Våre oppgaver og plikter i henhold til disse standardene er beskrevet i Revisors oppgaver og plikter ved revisjon av årsregnskapet. Vi er uavhengige av selskapet slik det kreves i lov og forskrift, og har overholdt våre øvrige etiske forpliktelser i samsvar med disse kravene. Etter vår oppfatning er innhentet revisjonsbevis tilstrekkelig og hensiktsmessig som grunnlag for vår konklusjon.

Styrets og daglig leders ansvar for årsregnskapet

Styret og daglig leder (ledelsen) er ansvarlig for å utarbeide årsregnskapet i samsvar med lov og forskrifter, herunder for at det gir et rettviseende bilde i samsvar med regnskapslovens regler og god regnskapsskikk i Norge. Ledelsen er også ansvarlig for slik internkontroll som den finner nødvendig for å kunne utarbeide et årsregnskap som ikke inneholder vesentlig feilinformasjon, verken som følge av misligheter eller utilsiktede feil.

Ved utarbeidelsen av årsregnskapet må ledelsen ta standpunkt til selskapets evne til fortsatt drift og opplyse om forhold av betydning for fortsatt drift. Forutsetningen om fortsatt drift skal legges til grunn for årsregnskapet så lenge det ikke er sannsynlig at virksomheten vil bli avviklet.

Revisors oppgaver og plikter ved revisjonen av årsregnskapet

Vårt mål med revisjonen er å oppnå betryggende sikkerhet for at årsregnskapet som helhet ikke inneholder vesentlig feilinformasjon, verken som følge av misligheter eller utilsiktede feil, og å avgi en revisjonsberetning som inneholder vår konklusjon. Betryggende sikkerhet er en høy grad av sikkerhet, men ingen garanti for at en revisjon utført i samsvar med lov, forskrift og god revisjonsskikk i Norge, herunder ISA-ene, alltid vil avdekke vesentlig feilinformasjon som eksisterer. Feilinformasjon kan oppstå som følge av misligheter eller utilsiktede feil. Feilinformasjon blir vurdert som vesentlig dersom den enkeltvis eller samlet med rimelighet kan forventes å påvirke økonomiske beslutninger som brukerne foretar basert på årsregnskapet.

Som del av en revisjon i samsvar med lov, forskrift og god revisjonsskikk i Norge, herunder ISA-ene, utøver vi profesjonelt skjønn og utviser profesjonell skepsis gjennom hele revisjonen. I tillegg:

- identifiserer og anslår vi risikoen for vesentlig feilinformasjon i regnskapet, enten det skyldes misligheter eller utilsiktede feil. Vi utformer og gjennomfører revisjonshandlinger for å håndtere slike risikoer, og innhenter revisjonsbevis som er tilstrekkelig og hensiktsmessig som grunnlag for vår konklusjon. Risikoen for at vesentlig

Deloitte AS and Deloitte Advokatfirma AS are the Norwegian affiliates of Deloitte NSE LLP, a member firm of Deloitte Touche Tohmatsu Limited ("DTTL"), its network of member firms, and their related entities. DTTL and each of its member firms are legally separate and independent entities. DTTL (also referred to as "Deloitte Global") does not provide services to clients. Please see www.deloitte.no for a more detailed description of DTTL and its member firms.

© Deloitte AS

Registrert i Foretaksregisteret Medlemmer av Den norske Revisorforening
Organisasjonsnummer: 980 211 282

Penneo Dokumentnøkkel: YUVZA-0H187-4Q13G-71QMG-3MY2B-H5TV2



Deloitte.

side 2

Uavhengig revisors beretning -
Bistro To Kokker AS

feilinformasjon som følge av misligheter ikke blir avdekket, er høyere enn for feilinformasjon som skyldes utilsiktede feil, siden misligheter kan innebære samarbeid, forfalskning, bevisste utelatelser, uriktige fremstillinger eller overstyring av internkontroll.

- opparbeider vi oss en forståelse av den interne kontroll som er relevant for revisjonen, for å utforme revisjonshandlinger som er hensiktsmessige etter omstendighetene, men ikke for å gi uttrykk for en mening om effektiviteten av selskapets interne kontroll.
- evaluerer vi om de anvendte regnskapsprinsippene er hensiktsmessige og om regnskapsestimatene og tilhørende noteopplysninger utarbeidet av ledelsen er rimelige.
- konkluderer vi på hensiktsmessigheten av ledelsens bruk av fortsatt drift-forutsetningen ved avleggelsen av regnskapet, basert på innhentede revisjonsbevis, og hvorvidt det foreligger vesentlig usikkerhet knyttet til hendelser eller forhold som kan skape tvil av betydning om selskapets evne til fortsatt drift. Dersom vi konkluderer med at det eksisterer vesentlig usikkerhet, kreves det at vi i revisjonsberetningen henleder oppmerksomheten på tilleggsopplysningene i regnskapet, eller, dersom slike tilleggsopplysninger ikke er tilstrekkelige, at vi modifierer vår konklusjon om årsregnskapet. Våre konklusjoner er basert på revisjonsbevis innhentet inntil datoen for revisjonsberetningen. Etterfølgende hendelser eller forhold kan imidlertid medføre at selskapet ikke fortsetter driften.
- evaluerer vi den samlede presentasjonen, strukturen og innholdet, inkludert tilleggsopplysningene, og hvorvidt årsregnskapet representerer de underliggende transaksjonene og hendelsene på en måte som gir et rettviseende bilde.

Vi kommuniserer med dem som har overordnet ansvar for styring og kontroll blant annet om det planlagte omfanget av revisjonen og til hvilken tid revisjonsarbeidet skal utføres. Vi utveksler også informasjon om forhold av betydning som vi har avdekket i løpet av revisjonen, herunder om eventuelle svakheter av betydning i den interne kontrollen.

Uttalelse om andre lovmessige krav

Konklusjon om registrering og dokumentasjon

Basert på vår revisjon av årsregnskapet som beskrevet ovenfor, og kontrollhandlinger vi har funnet nødvendig i henhold til internasjonal standard for attestasjonsoppdrag (ISAE) 3000 «Attestasjonsoppdrag som ikke er revisjon eller forenklet revisorkontroll av historisk finansiell informasjon», mener vi at ledelsen har oppfylt sin plikt til å sørge for ordentlig og oversiktlig registrering og dokumentasjon av selskapets regnskapsopplysninger i samsvar med lov og god bokføringsskikk i Norge.

Florø, 30. juni 2021
Deloitte AS

Rune Norstrand Olsen
statsautorisert revisor

Penneo Dokumentnøkkel: YUZA-0H187-4Q13G-71QMG-3MY2B-H5TV2



PENNEO

Signaturene i dette dokumentet er juridisk bindende. Dokument signert med "Penneo™ - sikker digital signatur".
De signerende parter sin identitet er registrert, og er listet nedenfor.

"Med min signatur bekrefter jeg alle datoer og innholdet i dette dokument."

Rune Norstrand Olsen

Statsautorisert revisor

På vegne av: Deloitte AS

Serienummer: 9578-5998-4-1061403

IP: 217.173.xxx.xxx

2021-07-01 07:05:35Z



Penneo Dokumentnøkkel: YUVZA-0H187-4Q13G-71QJ6-3MY2B-HSTV2

Dokumentet er signert digitalt, med **Penneo.com**. Alle digitale signatur-data i dokumentet er sikret og validert av den datamaskin-utregnede hash-verdien av det opprinnelige dokument. Dokumentet er låst og tids-stemplet med et sertifikat fra en betrodd tredjepart. All kryptografisk bevis er integrert i denne PDF, for fremtidig validering (hvis nødvendig).


Hvordan bekrefter at dette dokumentet er originalen?


Dokumentet er beskyttet av ett Adobe CDS sertifikat. Når du åpner dokumentet i


Adobe Reader, skal du kunne se at dokumentet er sertifisert av **Penneo e-signature service <penneo@penneo.com>**. Dette garanterer at innholdet i dokumentet ikke har blitt endret.

Det er lett å kontrollere de kryptografiske beviser som er lokalisert inne i dokumentet, med Penneo validator - <https://penneo.com/validate>



 Legally signed by
Kåre Ola
22.06.2021

 Legally signed by
Terje Andersen
22.06.2021

 Legally signed by
Øystein Berge
29.06.2021

Årsregnskap 2020

Bistro To Kokker AS

Resultat
Balanse
Noter til regnskapet
Revisjonsberetning

Org.nr.: 980 691 810



Resultatregnskap

Bistro To Kokker AS

Driftsinntekter og driftskostnader	Note	2020	2019
Salgsinntekt		20 911 105	30 893 829
Annen driftsinntekt	9	162 136	0
Sum driftsinntekter		21 073 241	30 893 829
Varekostnad		5 966 518	12 614 348
Lønnskostnad	2	10 158 682	11 806 243
Avskrivning av driftsmidler og immaterielle eiendeler	3	276 855	285 406
Annen driftskostnad	2	2 896 508	3 535 814
Sum driftskostnader		19 298 563	28 241 811
Driftsresultat		1 774 678	2 652 018
Finansinntekter og finanskostnader			
Renteinntekt fra foretak i samme konsern		112	0
Annen renteinntekt		30 893	72 640
Annen finansinntekt		2 034	2 066
Annen rentekostnad		312	1 566
Resultat av finansposter		32 727	73 140
Ordinært resultat før skattekostnad		1 807 406	2 725 158
Skattekostnad på ordinært resultat	5	400 493	611 018
Ordinært resultat		1 406 913	2 114 140
Årsoverskudd		1 406 913	2 114 140
Overføringer			
Avsatt konsernbidrag (netto)		1 248 000	2 106 000
Avsatt til annen egenkapital		158 913	8 140
Sum overføringer		1 406 913	2 114 140



Balanse

Bistro To Kokker AS

Eiendeler	Note	2020	2019
Anleggsmidler			
Immaterielle eiendeler			
Utsatt skattefordel	5	8 806	36 042
Sum immaterielle eiendeler		<u>8 806</u>	<u>36 042</u>
Tomter, bygninger o.a. fast eiendom	3	400 000	400 000
Driftsløsøre, inventar o.a. utstyr	3	812 678	846 655
Sum varige driftsmidler	3	<u>1 212 678</u>	<u>1 246 655</u>
Finansielle driftsmidler			
Investeringer i aksjer og andeler		50 000	50 000
Obligasjoner og andre fordringer		0	5 168
Sum finansielle anleggsmidler		<u>50 000</u>	<u>55 168</u>
Sum anleggsmidler		<u>1 271 484</u>	<u>1 337 865</u>
Omløpsmidler			
Lager av varer og annen beholdning		<u>315 090</u>	<u>297 870</u>
Fordringer			
Kundefordringer	8	1 852 859	2 293 610
Konsernfordringer		46 499	19 872
Andre kortsiktige fordringer		775 479	781 815
Sum fordringer		<u>2 674 837</u>	<u>3 095 297</u>
Bankinnskudd, kontanter o.l.	4	<u>6 795 393</u>	<u>6 193 151</u>
Sum omløpsmidler		<u>9 785 319</u>	<u>9 586 318</u>
Sum eiendeler		<u>11 056 803</u>	<u>10 924 182</u>



Balanse

Bistro To Kokker AS

Egenkapital og gjeld	Note	2020	2019
Innskutt egenkapital			
Aksjekapital	6	100 000	100 000
Overkurs		5 230	5 230
Sum innskutt egenkapital		<u>105 230</u>	<u>105 230</u>
Opptjent egenkapital			
Annen egenkapital		2 235 908	2 076 996
Sum opptjent egenkapital		<u>2 235 908</u>	<u>2 076 996</u>
Sum egenkapital	7	<u>2 341 138</u>	<u>2 182 226</u>
Gjeld			
Kortsiktig gjeld			
Leverandørgjeld	8	490 932	830 658
Betalbar skatt	5	21 257	2 013
Skyldige offentlige avgifter		1 003 244	1 074 778
Konserngjeld	8	5 350 000	4 750 000
Annen kortsiktig gjeld	8	1 850 232	2 084 507
Sum kortsiktig gjeld		<u>8 715 665</u>	<u>8 741 957</u>
Sum gjeld		<u>8 715 665</u>	<u>8 741 957</u>
Sum gjeld og egenkapital		<u>11 056 803</u>	<u>10 924 182</u>

Flørø, 22.06.2021
Styret i Bistro To Kokker AS

Kåre Ola Hukset
styreleder

Øystein Berge
styremedlem

Terje Andersen
styremedlem/daglig leder



Noter til årsregnskapet 2020

Regnskapsprinsipper

Årsregnskapet er satt opp i samsvar med regnskapsloven og NRS 8 - God regnskapsskikk for små foretak.

Driftsinntekter

Inntektsføring ved salg av varer skjer på leveringstidspunktet. Tjenester inntektsføres etter hvert som de leveres.

Skatt

Skattekostnaden i resultatregnskapet omfatter både periodens betalbare skatt og endring i utsatt skatt. Utsatt skatt er beregnet med 22 % på grunnlag av de midlertidige forskjeller som eksisterer mellom regnskapsmessige og skattemessige verdier, samt ligningsmessig underskudd til fremføring ved utgangen av regnskapsåret. Skatteøkende og skattereduserende midlertidige forskjeller som reverserer eller kan reverseres i samme periode er utlignet og nettoført.

Klassifisering og vurdering av anleggsmidler

Anleggsmidler omfatter eiendeler bestemt til varig eie og bruk. Anleggsmidler er vurdert til anskaffelseskost. Varige driftsmidler balanseføres og avskrives over driftsmidlets økonomiske levetid. Avskrivningsperioden for fast eiendom anskaffet etter 2009 er dekomponert i en del som gjelder råbygget og en del som gjelder faste tekniske installasjoner. Varige driftsmidler nedskrives til gjenvinnbart beløp ved verdifall som forventes ikke å være forbigående. Gjenvinnbart beløp er det høyeste av netto salgsverdi og verdi i bruk. Verdi i bruk er nåverdi av fremtidige kontantstrømmer knyttet til eiendelen. Nedskrivningen reverseres når grunnlaget for nedskrivningen ikke lenger er til stede.

Klassifisering og vurdering av omløpsmidler

Omløpsmidler og kortsiktig gjeld omfatter normalt poster som forfaller til betaling innen ett år etter balansedagen, samt poster som knytter seg til varekretsløpet. Omløpsmidler vurderes til laveste verdi av anskaffelseskost og virkelig verdi.

Varer

Varer er vurdert til det laveste av anskaffelseskost og netto salgsverdi.

Fordringer

Kundefordringer og andre fordringer oppføres til pålydende etter fradrag for avsetning til forventet tap. Avsetning til tap gjøres på grunnlag av en individuell vurdering av de enkelte fordringene.



Noter til årsregnskapet 2020

Note 2 Lønnskostnader og ytelser, godtgjørelser til daglig leder, styret og revisor

Lønnskostnader	2020	2019
Lønninger	9 255 358	10 447 005
Arbeidsgiveravgift	933 836	1 149 745
Pensjonskostnader	168 540	171 878
Andre ytelser	-199 052	37 615
Sum	10 158 682	11 806 243

Selskapet har i 2020 sysselsatt 23 årsverk.

Pensjonsforpliktelser

Selskapet er pliktig til å ha tjenstepensjonsordning etter lov om obligatorisk tjenstepensjon. Selskapets pensjonsordninger tilfredsstiller kravene i denne lov.

Ytelser til ledende personer	Daglig leder	Styret
Lønn	727 450	0
Annen godtgjørelse	4 392	0
Sum	731 842	0

Revisor	2020	2019
Revisjonshonorar eks.l mva	43 000	40 000
Annen bistand eks. mva		
Sum	43 000	40 000

Note 3 Anleggsmidler

	Bygninger og tomter	Driftsløsøre, inventar ol.	Sum
Anskaffelseskost pr. 01.01.20	400 000	3 653 478	4 053 478
+ Tilgang kjøpte driftsmidler		242 878	242 878
= Anskaffelseskost 31.12.20	400 000	3 896 356	4 296 356
Akkumulerte avskrivninger 31.12.20		3 083 678	3 083 678
= Bokført verdi 31.12.20	400 000	812 678	1 212 678
Årets ordinære avskrivninger		276 855	276 855
Økonomisk levetid		2-10 år	
Avskrivningsplan		Lineært	



Noter til årsregnskapet 2020

Note 4 Bankinnskudd

Innestående midler på skattetrekkskonto (bundne midler) er på kr. 367 899.

Note 5 Skatt

Årets skattekostnad	2020	2019
Resultatført skatt på ordinært resultat:		
Betalbar skatt	373 257	596 013
Endring i utsatt skattefordel	27 236	15 005
Skattekostnad ordinært resultat	400 493	611 018
Skattepliktig inntekt:		
Ordinært resultat før skatt	1 807 406	2 725 158
Permanente forskjeller	13 012	52 197
Endring i midlertidige forskjeller	-123 797	-68 207
Avgitt konsernbidrag	-1 600 000	-2 700 000
Skattepliktig inntekt	96 621	9 148
Betalbar skatt i balansen:		
Betalbar skatt på årets resultat	373 257	596 013
Betalbar skatt på avgitt konsernbidrag	-352 000	-594 000
Sum betalbar skatt i balansen	21 257	2 013

Skatteeffekten av midlertidige forskjeller som har gitt opphav til utsatt skatt og utsatte skattefordeler, spesifisert på typer av midlertidige forskjeller

	2020	2019	Endring
Varige driftsmidler	-40 029	-83 826	-43 797
Fordringer	0	-80 000	-80 000
Sum	-40 029	-163 826	-123 797
Grunnlag for utsatt skattefordel	-40 029	-163 826	-123 797
Utsatt skattefordel (22 %)	-8 806	-36 042	-27 235

Note 6 Aksjonærer

Aksjekapitalen i Bistro To Kokker AS pr. 31.12 består av:

	Antall	Pålydende	Bokført
Ordinære aksjer	100	1 000,0	100 000
Sum	100		100 000

Eierstruktur

Bistro To Kokker AS	Side 7
----------------------------	---------------



Noter til årsregnskapet 2020

De største aksjonærene i % pr. 31.12 var:

	Ordinære	Eierandel
Florø Restaurant Holding AS	100	100,0

Kåre Hukset styreformann Terje Andersen styremedlem/daglig leder Øystein Berge styremedlem indirekte eie gjennom Florø Restaurant Holding AS

Note 7 Egenkapital

	Aksjekapital	Overkurs	Annen Innskutt egenkapital	Annen egenkapital	Sum egenkapital
Pr. 31.12.2019	100 000	5 230	0	2 076 996	2 182 226
Pr 01.01.2020	100 000	5 230	0	2 076 996	2 182 226
Årets resultat				1 406 913	1 406 913
Konsebidrag avgitt				-1 248 000	-1 248 000
Pr 31.12.2020	100 000	5 230	0	2 235 908	2 341 138



Noter til årsregnskapet 2020

Note 8 Mellomværende med selskap i samme konsern m.v.

	Kundefordringer		Andre Fordringer	
	2020	2019	2020	2019
Cockpiten Cafe AS	31 465	22 312		
Sum	31 465	22 312	0	0

	Øvrig kortsiktig gjeld		Leverandørgjeld	
	2020	2019	2020	2019
Florø Restaurantdrift AS			-15 135	5 356
Cockpiten Cafe AS			1 794	2 378
Florø Restaurant Holding AS	5 350 000	4 750 000		
Sum	5 350 000	4 750 000	-13 341	7 734

Note 9 Offentlig tilskudd

Selskapet har mottatt kr 749 726 i tilskudd etter kompensasjonsordningen i forbindelse med koronapandemien. Tilskuddet er inntektsført i 2020

Selskapet opplevde en omsetningssvikt på ca 33 % som følge av Covid-19 fra 12. mars. Omsetningssvikten har økte etter hvert som våren har nærmet seg. Alle arrangement, selskap o.l. er avlyst eller utsatt. Selskapet var tidlig ute og gjorde nødvendige grep på kostnadssiden, og tilpasset driften for å kunne fortsette drift til tross for myndighetskrav og omsetningssvikt.

Selv om omsetningen sviktet, klarte en å redusere kostnadene, slik at selskapets negative resultat disse mnd er holdt så lavt som mulig. For Bistro To Kokker var den mest alvorlige konsekvensen stopp i cateringleveranser pga stengte kantiner og avlyste selskap. Etter gjenåpning av samfunnet i juni 2020 ble det lagt opp til en forsiktig opptrapping av omsetning ut 2020.