



ÅRSREGNSKAPET FOR REGNSKAPSÅRET 2022 - GENERELL INFORMASJON

Enheten

Organisasjonsnummer: 999 070 760
Organisasjonsform: Aksjeselskap
Foretaksnavn: DINA OFFSHORE AS
Forretningsadresse: Fønnes 50
5953 FONNES

Regnskapsår

Årsregnskapets periode: 01.01.2022 - 31.12.2022

Konsern

Morselskap i konsern: Nei

Regnskapsregler

Regler for små foretak benyttet: Ja
Benyttet ved utarbeidelsen av årsregnskapet til selskapet: Regnskapslovens alminnelige regler

Årsregnskapet fastsatt av kompetent organ

Bekreftet av representant for selskapet: Roald Myklebusthaug
Dato for fastsettelse av årsregnskapet: 12.06.2023

Grunnlag for avgivelse

År 2022: Årsregnskapet er elektronisk innlevert
År 2021: Tall er hentet fra elektronisk innlevert årsregnskap fra 2022

Det er ikke krav til at årsregnskapet m.v. som sendes til Regnskapsregisteret er undertegnet. Kontrollen på at dette er utført ligger hos revisor/enhetens øverste organ. Sikkerheten ivaretas ved at innsender har rolle/rettighet for innsending av årsregnskapet via Altinn, og ved at det bekreftes at årsregnskapet er fastsatt av kompetent organ.

Brønnøysundregistrene, 17.07.2024



Resultatregnskap

Beløp i: NOK	Note	2022	2021
RESULTATREGNSKAP			
Inntekter			
Fraktinntekt		76 375 633	68 984 896
Sum inntekter		76 375 633	68 984 896
Kostnader			
Reiseavhengige kostnader		2 794 600	1 005 915
Mannskapskostnader	2	24 462 095	21 441 746
Avskrivinger	3	25 309 582	24 136 006
Andre driftskostnader	4	16 806 802	14 121 790
Sum kostnader		69 373 079	60 705 457
Driftsresultat		7 002 554	8 279 439
Finansinntekter og finanskostnader			
Renteinntekt fra foretak i samme konsern		1 111 358	1 709 474
Annen finansinntekt		240 742	420 753
Agio		501 987	16 871
Sum finansinntekter		1 854 087	2 147 098
Rentekostnad til foretak i samme konsern	5	386 989	256 492
Annen finanskostnad		10 167 732	10 528 753
Sum finanskostnader		10 554 721	10 785 245
Netto finans		-8 700 634	-8 638 147
Ordinært resultat før skattekostnad		-1 698 080	-358 708
Ordinært resultat etter skattekostnad		-1 698 080	-358 708
Årsresultat		-1 698 080	-358 708
Overføringer og disponeringer			
Overføringer til/fra annen egenkapital	7	-1 698 080	-358 708
Sum overføringer og disponeringer		-1 698 080	-358 708



Balanse

Beløp i: NOK	Note	2022	2021
BALANSE - EIENDELER			
Anleggsmidler			
Immaterielle eiendeler			
Varige driftsmidler			
Skip	3	240 657 762	253 662 666
Klassekostnader	3	2 967 211	3 857 374
Sum varige driftsmidler		243 624 973	257 520 040
Finansielle anleggsmidler			
Lån til foretak i samme konsern	4, 5	51 662 934	50 551 576
Sum finansielle anleggsmidler		51 662 934	50 551 576
Sum anleggsmidler		295 287 907	308 071 616
Omløpsmidler			
Varer			
Fordringer			
Kundefordringer	4	11 168 167	24 731 857
Andre fordringer		757 362	3 338 705
Konsernfordringer	5	677 401	593 809
Sum fordringer		12 602 930	28 664 371
Bankinnskudd, kontanter og lignende			
Bankinnskudd, kontanter og lignende		9 772 571	2 445 198
Sum bankinnskudd, kontanter og lignende		9 772 571	2 445 198
Sum omløpsmidler		22 375 501	31 109 569
SUM EIENDELER		317 663 408	339 181 185

BALANSE - EGENKAPITAL OG GJELD

Egenkapital



Balanse

Beløp i: NOK	Note	2022	2021
Innskutt egenkapital			
Aksjekapital	7, 8	1 000 000	1 000 000
Overkurs	7	114 942 514	116 640 594
Annen innskutt egenkapital	7	18 355 153	18 355 153
Sum innskutt egenkapital		134 297 667	135 995 747
Annen egenkapital			
Sum egenkapital		134 297 667	135 995 747
Gjeld			
Langsiktig gjeld			
Annen langsiktig gjeld			
Gjeld til kredittinstitusjoner	4, 9, 10	169 346 814	189 617 648
Langsiktig konserngjeld	4, 5, 9	10 425 356	7 584 838
Sum annen langsiktig gjeld		179 772 170	197 202 486
Sum langsiktig gjeld		179 772 170	197 202 486
Kortsiktig gjeld			
Gjeld til kredittinstitusjoner	10	0	2 062 273
Leverandørgjeld		2 341 648	1 457 243
Kortsiktig konserngjeld	5	1 092 284	2 303 700
Annen kortsiktig gjeld		159 639	159 736
Sum kortsiktig gjeld		3 593 571	5 982 952
Sum gjeld		183 365 741	203 185 438
SUM EGENKAPITAL OG GJELD		317 663 408	339 181 185



Brønnøysundregistrene

ÅRSREGNSKAP FOR REGNSKAPSÅRET 2022 - GENERELL INFORMASJON

Journalnummer: 2023 486776

Enheten

Organisasjonsnummer: 999 070 760
Organisasjonsform: Aksjeselskap
Foretaksnavn: DINA OFFSHORE AS
Forretningsadresse: Fønnes 50
5953 FONNES

Regnskapsår

Årsregnskapets periode: 01.01.2022 - 31.12.2022

Konsern

Morselskap i konsern: Nei

Regnskapsregler

Regler for små foretak benyttet: Ja
Benyttet ved utarbeidelsen av
årsregnskapet til selskapet: Regnskapslovens alminnelige regler

Årsregnskapet fastsatt av kompetent organ

Bekreftet av representant for selskapet: Roald Myklebusthaug
Dato for fastsettelse av årsregnskapet: 12.06.2023

Grunnlag for avgivelse

År 2022: Årsregnskap er elektronisk innlevert.
År 2021: Tall er hentet fra elektronisk innlevert årsregnskap fra 2022.

Det er ikke krav til at årsregnskapet m.v. som sendes til Regnskapsregisteret er undertegnet. Kontrollen på at dette er utført ligger hos revisor/enhetens øverste organ. Sikkerheten ivaretas ved at innsender har rolle/rettighet for innsending av årsregnskapet via Altinn, og ved at det bekreftes at årsregnskapet er fastsatt av kompetent organ.

Brønnøysundregistrene, 20.06.2023



Organisasjonsnr: 999 070 760
DINA OFFSHORE AS

RESULTATREGNSKAP

Beløp i: NOK	Note	2022	2021
RESULTATREGNSKAP			
Inntekter			
Fraktinntekt		76 375 633	68 984 896
Sum inntekter		76 375 633	68 984 896
Kostnader			
Reiseavhengige kostnader		2 794 600	1 005 915
Mannskapskostnader	2	24 462 095	21 441 746
Avskrivinger	3	25 309 582	24 136 006
Andre driftskostnader	4	16 806 802	14 121 790
Sum kostnader		69 373 079	60 705 457
Driftsresultat		7 002 554	8 279 439
Finansinntekter og finanskostnader			
Renteinntekt fra foretak i samme konsern		1 111 358	1 709 474
Annen finansinntekt		240 742	420 753
Agio		501 987	16 871
Sum finansinntekter		1 854 087	2 147 098
Rentekostnad til foretak i samme konsern	5	386 989	256 492
Annen finanskostnad		10 167 732	10 528 753
Sum finanskostnader		10 554 721	10 785 245
Netto finans		-8 700 634	-8 638 147
Ordinært resultat før skattekostnad		-1 698 080	-358 708
Ordinært resultat etter skattekostnad		-1 698 080	-358 708
Årsresultat		-1 698 080	-358 708
Overføringer og disponeringer			
Overføringer til/fra annen egenkapital	7	-1 698 080	-358 708
Sum overføringer og disponeringer		-1 698 080	-358 708



Organisasjonsnr: 999 070 760
DINA OFFSHORE AS

BALANSE

Beløp i: NOK **Note** **2022** **2021**

BALANSE - EIENDELER

Anleggsmidler Immaterielle eiendeler

Varige driftsmidler

Skip	3	240 657 762	253 662 666
Klassekostnader	3	2 967 211	3 857 374
Sum varige driftsmidler		243 624 973	257 520 040

Finansielle anleggsmidler

Lån til foretak i samme konsern	4, 5	51 662 934	50 551 576
Sum finansielle anleggsmidler		51 662 934	50 551 576

Sum anleggsmidler		295 287 907	308 071 616
--------------------------	--	--------------------	--------------------

Omløpsmidler

Varer

Fordringer

Kundefordringer	4	11 168 167	24 731 857
Andre fordringer		757 362	3 338 705
Konsernfordringer	5	677 401	593 809
Sum fordringer		12 602 930	28 664 371

Bankinnskudd, kontanter og lignende

Bankinnskudd, kontanter og lignende		9 772 571	2 445 198
Sum bankinnskudd, kontanter og lignende		9 772 571	2 445 198

Sum omløpsmidler		22 375 501	31 109 569
-------------------------	--	-------------------	-------------------

SUM EIENDELER		317 663 408	339 181 185
----------------------	--	--------------------	--------------------

BALANSE - EGENKAPITAL OG GJELD

Egenkapital

Innskutt egenkapital

Aksjekapital	7, 8	1 000 000	1 000 000
Overkurs	7	114 942 514	116 640 594
Annen innskutt egenkapital	7	18 355 153	18 355 153
Sum innskutt egenkapital		134 297 667	135 995 747

Annen egenkapital



Sum egenkapital		134 297 667	135 995 747
Gjeld			
Langsiktig gjeld			
Annen langsiktig gjeld			
Gjeld til			
kredittinstitusjoner	4, 9, 10	169 346 814	189 617 648
Langsiktig konserngjeld	4, 5, 9	10 425 356	7 584 838
Sum annen langsiktig gjeld		179 772 170	197 202 486
Sum langsiktig gjeld		179 772 170	197 202 486
Kortsiktig gjeld			
Gjeld til			
kredittinstitusjoner	10	0	2 062 273
Leverandørgjeld		2 341 648	1 457 243
Kortsiktig konserngjeld	5	1 092 284	2 303 700
Annen kortsiktig gjeld		159 639	159 736
Sum kortsiktig gjeld		3 593 571	5 982 952
Sum gjeld		183 365 741	203 185 438
SUM EGENKAPITAL OG GJELD		317 663 408	339 181 185



Organisasjonsnr: 999 070 760
DINA OFFSHORE AS

NOTEOPPLYSNINGER - SELSKAP - alle poster oppgitt i hele tall

Note
2

Antall årsverk i regnskapsåret
0.00

<u>Sum</u>	<u>Beløp</u>
<u>Balanseført verdi 31.12.</u>	<u>Varige driftsmidler Immaterielle eiend.</u>

Konsernregnskap

Morselskapet sitt navn

Forretningskontor for morselskapet

Begrunnelse for at datterselskap er utelatt fra konsolideringen

<u>Samlet beløp - tilknyttet selskap</u>	<u>Årets</u>	<u>Fjorårets</u>
--	--------------	------------------

<u>Samlet beløp - foretak i samme konsern</u>	<u>Årets</u>	<u>Fjorårets</u>
---	--------------	------------------

<u>Samlet beløp - foretak i samme konsern</u>	<u>Årets</u>	<u>Fjorårets</u>
---	--------------	------------------

<u>Samlet beløp - felles kontrollert virksomhet</u>	<u>Årets</u>	<u>Fjorårets</u>
---	--------------	------------------

<u>Pantstillelse</u>	<u>Beløp</u>
----------------------	--------------

<u>Beholdning av egne aksjer</u>	<u>Antall</u>	<u>Pålydende</u>	<u>Andel av aksjek.</u>
----------------------------------	---------------	------------------	-------------------------



Dina Offshore AS
Org.nr: 999 070 760

Årsrapport for 2022

Årsregnskap
- Resultatregnskap
- Balanse
- Noter

Revisjonsberetning



Dina Offshore AS

Org.nr: 999 070 760

Resultatregnskap

	Note	2022	2021
Driftsinntekter			
Fraktinntekter		76 375 633	68 984 896
Reiseavhengige kostnader		2 794 600	1 005 915
Netto fraktinntekter		<u>73 581 033</u>	<u>67 978 981</u>
Driftskostnader			
Mannskapskostnader	2	24 462 095	21 441 746
Avskrivning	3	25 309 582	24 136 006
Annen driftskostnad	4	16 806 802	14 121 790
Sum driftskostnader		<u>66 578 479</u>	<u>59 699 542</u>
Driftsresultat		<u>7 002 554</u>	<u>8 279 439</u>
Finansinntekter og finanskostnader			
Renteinntekt fra foretak i samme konsern		1 111 358	1 709 474
Annen finansinntekt		240 742	420 753
Netto valutaresultat (disagio)		501 987	16 871
Rentekostnad til foretak i samme konsern	5	386 989	256 492
Annen finanskostnad		10 167 732	10 528 753
Netto finansposter		<u>-8 700 634</u>	<u>-8 638 147</u>
Ordinært resultat før skattekostnad		<u>-1 698 080</u>	<u>-358 708</u>
Årsresultat		<u>-1 698 080</u>	<u>-358 708</u>
Overføringer og disponeringer			
Overføringer annen egenkapital	7	<u>-1 698 080</u>	<u>-358 708</u>



Dina Offshore AS

Org.nr: 999 070 760

Balanse pr. 31. desember

	Note	2022	2021
Anleggsmidler			
<i>Varige driftsmidler</i>			
Skip	3	240 657 762	253 662 666
Klassekostnader	3	2 967 211	3 857 374
Sum varige driftsmidler		<u>243 624 973</u>	<u>257 520 040</u>
<i>Finansielle anleggsmidler</i>			
Lån til foretak i samme konsern	4, 5	51 662 934	50 551 576
Sum finansielle anleggsmidler		<u>51 662 934</u>	<u>50 551 576</u>
Sum anleggsmidler		<u>295 287 907</u>	<u>308 071 616</u>
Omløpsmidler			
<i>Fordringer</i>			
Kundefordringer	4	11 168 167	24 731 857
Andre fordringer		757 362	3 338 705
Andre fordringer på selskap i samme konsern	5	677 401	593 809
Sum fordringer		<u>12 602 930</u>	<u>28 664 371</u>
Bankinnskudd, kontanter og lignende		<u>9 772 571</u>	<u>2 445 198</u>
Sum omløpsmidler		<u>22 375 501</u>	<u>31 109 569</u>
Sum eiendeler		<u>317 663 408</u>	<u>339 181 185</u>




Dina Offshore AS


Org.nr: 999 070 760

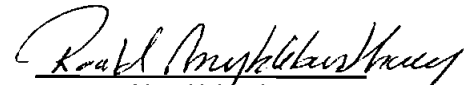
Balanse pr. 31. desember

	Note	2022	2021
Egenkapital			
<i>Innskutt egenkapital</i>			
Aksjekapital	7, 8	1 000 000	1 000 000
Overkurs	7	114 942 514	116 640 594
Annen innskutt egenkapital	7	18 355 153	18 355 153
Sum innskutt egenkapital		<u>134 297 667</u>	<u>135 995 747</u>
Sum egenkapital		<u>134 297 667</u>	<u>135 995 747</u>
Gjeld			
<i>Annen langsiktig gjeld</i>			
Gjeld til kredittinstitusjoner	4, 9, 10	169 346 814	189 617 648
Gjeld til selskap i samme konsern	4, 5, 9	10 425 356	7 584 838
Sum annen langsiktig gjeld		<u>179 772 170</u>	<u>197 202 486</u>
<i>Kortsiktig gjeld</i>			
Gjeld til kredittinstitusjoner	10	0	2 062 273
Leverandørgjeld		2 341 648	1 457 243
Gjeld til selskap i samme konsern	5	1 092 284	2 303 700
Annen kortsiktig gjeld		159 639	159 736
Sum kortsiktig gjeld		<u>3 593 571</u>	<u>5 982 952</u>
Sum gjeld		<u>183 365 741</u>	<u>203 185 438</u>
Sum egenkapital og gjeld		<u>317 663 408</u>	<u>339 181 185</u>

31. desember 2022
Fonnes, 25.mai 2023


Mikkel Åge Myklebusthaug
styremedlem


Tore Myklebusthaug
styremedlem


Roald Myklebusthaug
daglig leder, styreleder



Dina Offshore AS

Org.nr: 999 070 760

Noter til regnskapet for 2022

Note 1 - Regnskapsprinsipper

Årsregnskapet er satt opp i samsvar med regnskapslovens bestemmelser og god regnskapsskikk for små foretak.

Fraktinntekter

Innetektsføring ved salg av transporttjenester skjer på leveringstidspunktet. For reiser som løper over periodeslutt periodiseres netto reiseresultat forholdsmessig etter reisens varighet før og etter periodeslutt.

Klassifisering og vurdering av balanseposter

Omløpsmidler og kortsiktig gjeld omfatter poster som forfaller til betaling innen ett år etter balansedagen, samt poster som knytter seg til varekretsløpet. Øvrige poster er klassifisert som anleggsmiddel/langsiktig gjeld.

Omløpsmidler vurderes til laveste av anskaffelseskost og virkelig verdi. Kortsiktig gjeld balanseføres til nominelt beløp på etableringstidspunktet.

Anleggsmidler vurderes til anskaffelseskost, men nedskrives til virkelig verdi ved verdifall som ikke forventes å være forbigående. Anleggsmidler med begrenset økonomisk levetid avskrives planmessig. Langsiktig gjeld balanseføres til nominelt beløp på etableringstidspunktet.

Fordringer

Kundefordringer og andre fordringer er oppført i balansen til pålydende etter fradrag for avsetning til forventet tap. Avsetning til tap gjøres på grunnlag av individuelle vurderinger av de enkelte fordringene. I tillegg gjøres det for øvrige kundefordringer en uspesifisert avsetning for å dekke antatt tap.

Valuta

Pengeposter i utenlandsk valuta er vurdert til kursen ved regnskapsårets slutt.

Varige driftsmidler

Varige driftsmidler balanseføres og avskrives over driftsmidlets forventede økonomiske levetid. Direkte vedlikehold av driftsmidler kostnadsføres løpende under driftskostnader, mens påkostninger eller forbedringer tillegges driftsmidlets kostpris og avskrives i takt med driftsmidlet. Dersom gjenvinnbart beløp av driftsmiddelet er lavere enn balanseført verdi foretas nedskrivning til gjenvinnbart beløp. Gjenvinnbart beløp er det høyeste av netto salgsverdi og verdi i bruk. Verdi i bruk er nåverdien av de fremtidige kontantstrømmene som eiendelen vil generere.

Periodisk vedlikehold

Utgifter til periodisk vedlikehold (klasseutgifter, hovedklasse og mellomklasse) periodiseres over perioden frem til neste klasse / til sertifikatene utløper, som normalt er 5 år / 60 måneder.

Skatter

Selskapet er tilpasset skattereglene for rederiselskaper i henhold til skattelovens §8-10 flg.

Selskapet betaler skatt av netto positiv finansinntekt og avsatt utbytte som er større enn tilbakeholdt beskattet inntekt. Skattekostnaden i resultatregnskapet omfatter periodens betalbare skatt og endring i utsatt skatt. Utsatt skatt er beregnet med 22 % på grunnlag av de midlertidige forskjeller som eksisterer mellom regnskapsmessige og skattemessige verdier, samt underskudd til fremføring ved utgangen av regnskapsåret. Skatteøkende og skattereduserende midlertidige forskjeller som reverserer eller kan reversere i samme periode er utlignet og nettoført. Netto utsatt skattefordel balanseføres i den grad det er sannsynlig at denne kan bli nyttiggjort.



Dina Offshore AS

Org.nr: 999 070 760

Noter til regnskapet for 2022

Note 2 - Mannskapskostnader

Selskapet har ikke egne ansatte og det er ikke utbetalt godtgjørelse til styret i 2022. Selskapet kjøper managementtjenester og leier mannskap fra de nærstående selskapene Myklebusthaug Management AS og Myklebusthaug Crewing AS.

Note 3 - Varige driftsmidler

	Dina Star	Dina Star Per. Klasse- kostnader	Krane HMC	Dina Star Andre driftsmidler	Helidekk	Sum
Ansk.kost 01.01.2022	383 703 390	4 450 816	42 370 228	5 650 589	16 322 362	452 497 385
Tilgang kjøp	0	0	0	11 414 516	0	11 414 516
Avgang solgte driftsmidler	0	0	0	0	0	0
Ansk.kost 31.12.2022	383 703 390	4 450 816	42 370 228	17 065 105	16 322 362	463 911 901
Akk.avskrivn. 31.12.2022	-188 368 727	-1 483 605	-19 556 228	-4 267 209	-6 611 161	-220 286 930
Balanseført 31.12.2022	195 334 663	2 967 211	22 814 000	12 797 896	9 711 201	243 624 971
Årets avskrivninger	19 213 246	890 163	2 244 000	2 006 973	955 200	25 309 582
Økonomisk levetid	20 år	5 år	19 år	5 år	17 år	
Avskrivningsplan	Lineær	Lineær	Lineær	Lineær	Lineær	

På grunn av nedskrivningsindikatorer for selskapets skip er det innhentet takster og gjennomført beregning av bruksverdi for å evaluere skipets gjennvinnbare verdi. Beregnede verdier er vurdert mot bokført verdi, og dersom beregnede verdier er lavere enn bokført er det gjennomført nedskrivning.

For skipet Dina Star er det innhentet to takster datert 31. desember 2022, der den ene antyder en verdi i intervallet NOK 330-360m og den andre en verdi i intervallet NOK 350-350m.

Bruksverdigeberegningene er basert på estimerte neddiskonterte kontantstrømmer før finans og skatt. Til grunn for beregningene er forventet fremtidig netto inntjening, som er en faktor av ratenivå, utnyttelsesgrad, driftskostnader, vedlikeholdskostnader, valutakurs, samt forventet gjenværende økonomisk levetid. I bruksverdigeberegningen er det benyttet et avkastningskrav på 8 %.

Bruksverdigeberegningene er basert på beste skjønn, men på grunn av dagens svake markedssituasjon er det heftet stor usikkerhet til estimatene. Det er spesielt forutsetningene knyttet til fremtidig ratenivå og utnyttelsesgrad som medfører størst usikkerhet og sensitivitet.

Beste estimat på tidspunkt for balansedagen tilsier en bruksverdi som er høyere enn bokført verdi på skipet. Nedskrivning er derfor ikke foretatt.



Dina Offshore AS

Org.nr: 999 070 760

Noter til regnskapet for 2022

Note 4 - Fordringer og gjeld

<i>Fordringer</i>	2022	2021
Kundefordringer pålydende	11 168 167	24 731 857

Note 5 - Mellomværende med selskap i samme konsern og tilknyttet selskap

<i>Gjeld (langsiktig) til selskap i samme konsern og nærstående</i>	2022	2021
Dina Polaris - konsern (langsiktig)	6 871 022	6 403 336
Myklebusthaug Offshore - konsern (langsiktig)	3 554 334	1 181 502
Muklebusthaug Offshore - konsern (kortsiktig)	0	1 519 501
Myklebusthaug Management - nærstående (kortsiktig)	775 024	0
Mikkal Myklebusthaug Rederi - nærstående (kortsiktig)	2 373	3 836
Myklebusthaug Crewing - nærstående (kortsiktig)	56 650	11 134
Romy Shipping - Estonia - nærstående (kortsiktig)	258 236	585 200
Sum	<u>11 517 639</u>	<u>9 704 509</u>

<i>Lån til selskap i samme konsern</i>	2022	2021
Toromi - konsern (langsiktig)	51 662 934	50 551 576
Dina Polaris - konsern (kortsiktig)	83 592	0
Myklebusthaug Management (kortsiktig)	593 809	0
Sum	<u>52 340 335</u>	<u>50 551 576</u>



Dina Offshore AS

Org.nr: 999 070 760

Noter til regnskapet for 2022

Note 6 - Skatt

Beregning av årets skattegrunnlag:	2022	2021
Betalbar skatt på årets skattepliktige finansinntekt	-1 698 080	
Skattepliktig renteinntekt	0	2 130 227
Forholdsmessig andel av valutagevinst / tap	0	3 891
Forholdsmessig andel av rentekostnader	0	-2 487 584
Årets skattegrunnlag	<u>-1 698 080</u>	<u>-353 466</u>

Oversikt over midlertidige forskjeller	2022	2021
Akkumulert fremførbart underskudd før konsernbidrag	<u>-9 160 170</u>	<u>-8 137 598</u>
Netto midlertidige forskjeller pr 31.12	-9 160 170	-8 137 598
Forskjeller som ikke inngår i utsatt skatt/-skattefordel	<u>0</u>	<u>-8 137 598</u>
Sum	-9 160 170	0
Utsatt skattefordel/Utsatt skatt (22%)	-2 015 237	0

Selskapet er omfattet av rederibeskatningsordningen og betaler derfor skatt av netto finansresultat. Netto utsatt skattefordel balanseføres ikke da det er knyttet usikkerhet til fremtidig finansresultat. Tonnasjeskatt er klassifisert som annen driftskostnad og avsatt som annen kortsiktig gjeld i balansen.

Note 7 - Egenkapital

	Aksjekapital	Overkurs	Annen innskutt EK	Sum
Egenkapital 01.01.2022	1 000 000	116 640 594	18 355 153	135 995 747
Årsresultat	0	-1 698 080	0	-1 698 080
Egenkapital 31.12.2022	<u>1 000 000</u>	<u>114 942 514</u>	<u>18 355 153</u>	<u>134 297 667</u>

Note 8 - Aksjekapital og aksjonærinformasjon

Aksjekapitalen består av:	Antall	Pålydende	Balanseført
Ordinære aksjer	100	10 000	1 000 000

Oversikt over aksjonærene i selskapet pr. 31.12:

	Ordinære aksjer	Eierandel	Stemmeandel
Toromi AS	100	100 %	100 %

Toromi AS er indirekte eid av styremedlemmer.



Dina Offshore AS

Org.nr: 999 070 760

Noter til regnskapet for 2022

Note 9 - Langsiktig gjeld

<i>Langsiktig gjeld</i>	2022	2021
Banklån Eksportkreditt Norge AS	130 229 166	150 500 000
Banklån Sparebanken Vest	39 117 648	39 117 648
Sum	<u>169 346 814</u>	<u>189 617 648</u>

Ingen gjeld med forfall senere enn 5 år.

Note 10 - Pant og garantier

<i>Pantsikret gjeld</i>	2022	2021
Banklån Eksportkreditt Norge AS	130 229 166	150 500 000
Banklån Sparebanken Vest	39 117 648	39 117 648
Kassakreditt	0	2 062 273
Sum pantsikret gjeld	<u>169 346 814</u>	<u>191 679 921</u>

<i>Sikret i panteobjekt med bokførte verdier:</i>	2022	2021
Dina Star (pålydende NOK 337,5m)	243 624 973	257 520 040
Bankinnskudd	9 772 571	2 445 198
Kundefordringer	11 168 167	24 731 857
Andre fordringer	757 362	3 338 705
Sum	<u>265 323 073</u>	<u>288 035 800</u>

Myklebusthaug Offshore AS har stilt som selvskyldner kausjonist for lånet pålydende NOK 301 000 000 med pant i skipet Dina Merkur på NOK 50 000 000.

Morselskapet Toromi AS har stilt som selvskyldner-kausjonist for lånet pålydende NOK 301 000 000.

Romy Invest II AS har stilt som selvskyldner-kausjonist for lånet pålydende NOK 10 000 000.

Myklebusthaug og Sønner AS har stilt som selvskyldner-kausjonist for lånet pålydende NOK 10 000 000.

Myklebusthaug Invest AS har stilt som selvskyldner-kausjonist for lånet pålydende NOK 10 000 000.

Det er kostnadsført 3,7m NOK i garantiprovisjon i 2022, hvorav 750 000 til søsterselskap Myklebust Offshore AS.



Dina Offshore AS

Org.nr: 999 070 760

Noter til regnskapet for 2022

Note 11 - Fortsatt drift og Hendelser etter balansedagen

Skipet ble beskjeftiget i 284 dager i 2022. For 2023 er det skipet på kontrakt ut i Desember måned. Selskapet har en god dialog med banken hvor fremtidig finansiering har blitt sikret til juni 2025.

Regnskapet er derfor utarbeidet under forutsetningen om fortsatt drift.

Grunnet dagens situasjon relatert den pågående krigen i Ukraina har vesten intensivert sanksjonsregime. I den forbindelse har selskapet måtte følge nærmere opp mannskapsskifter og hyreutbetalinger. Som konsekvens av dette vil driftskostnadene øke noe.



Statsautoriserte revisorer
Ernst & Young AS
Thormøhlens gate 53 D, 5006 Bergen
Postboks 6163, 5892 Bergen

Foretaksregisteret: NO 976 389 387 MVA
Tlf: +47 24 00 24 00
www.ey.no
Medlemmer av Den norske Revisorforening

UAVHENGIG REVISORS BERETNING

Til generalforsamlingen i Dina Offshore AS

Konklusjon

Vi har revidert årsregnskapet for Dina Offshore AS som består av balanse per 31. desember 2022, resultatregnskap for regnskapsåret avsluttet per denne datoen og noter til årsregnskapet, herunder et sammendrag av viktige regnskapsprinsipper.

Etter vår mening oppfyller årsregnskapet gjeldende lovkrav og gir et rettviseende bilde av selskapets finansielle stilling per 31. desember 2022 og av dets resultater for regnskapsåret avsluttet per denne datoen i samsvar med regnskapslovens regler og god regnskapsskikk i Norge.

Grunnlag for konklusjon

Vi har gjennomført revisjonen i samsvar med International Standards on Auditing (ISA-ene). Våre oppgaver og plikter i henhold til disse standardene er beskrevet nedenfor under *Revisors oppgaver og plikter ved revisjonen av årsregnskapet*. Vi er uavhengige av selskapet i samsvar med kravene i relevante lover og forskrifter i Norge og *International Code of Ethics for Professional Accountants* (inkludert internasjonale uavhengighetsstandarder) utstedt av International Ethics Standards Board for Accountants (IESBA-reglene), og vi har overholdt våre øvrige etiske forpliktelser i samsvar med disse kravene. Innhentet revisjonsbevis er etter vår vurdering tilstrekkelig og hensiktsmessig som grunnlag for vår konklusjon.

Ledelsens ansvar for årsregnskapet

Styret (ledelsen) er ansvarlig for å utarbeide årsregnskapet og for at det gir et rettviseende bilde i samsvar med regnskapslovens regler og god regnskapsskikk i Norge. Ledelsen er også ansvarlig for slik intern kontroll som den finner nødvendig for å kunne utarbeide et årsregnskap som ikke inneholder vesentlig feilinformasjon, verken som følge av misligheter eller feil.

Ved utarbeidelsen av årsregnskapet må ledelsen ta standpunkt til selskapets evne til fortsatt drift og opplyse om forhold av betydning for fortsatt drift. Forutsetningen om fortsatt drift skal legges til grunn for årsregnskapet med mindre ledelsen enten har til hensikt å avvike selskapet eller virksomheten, eller ikke har noe annet realistisk alternativ.

Revisors oppgaver og plikter ved revisjonen av årsregnskapet

Vårt mål er å oppnå betryggende sikkerhet for at årsregnskapet som helhet ikke inneholder vesentlig feilinformasjon, verken som følge av misligheter eller feil, og å avgi en revisjonsberetning som inneholder vår konklusjon. Betryggende sikkerhet er en høy grad av sikkerhet, men ingen garanti for at en revisjon utført i samsvar med ISA-ene, alltid vil avdekke vesentlig feilinformasjon. Feilinformasjon kan skyldes misligheter eller feil og er å anse som vesentlig dersom den enkeltvis eller samlet med rimelighet kan forventes å påvirke de økonomiske beslutningene som brukerne foretar på grunnlag av årsregnskapet.

Som del av en revisjon i samsvar med ISA-ene, utøver vi profesjonelt skjønn og utviser profesjonell skepsis gjennom hele revisjonen. I tillegg:

- identifiserer og vurderer vi risikoen for vesentlig feilinformasjon i årsregnskapet, enten det skyldes misligheter eller feil. Vi utformer og gjennomfører revisjons handlinger for å håndtere slike risikoer, og innhenter revisjonsbevis som er tilstrekkelig og hensiktsmessig som grunnlag for vår konklusjon. Risikoen for at vesentlig feilinformasjon som følge av misligheter ikke blir avdekket, er



Building a better
working world

- høyere enn for feilinformasjon som skyldes feil, siden misligheter kan innebære samarbeid, forfalskning, bevisste utelatelser, uriktige fremstillinger eller overstyring av intern kontroll.
- opparbeider vi oss en forståelse av den interne kontrollen som er relevant for revisjonen, for å utforme revisjonshandlinger som er hensiktsmessige etter omstendighetene, men ikke for å gi uttrykk for en mening om effektiviteten av selskapets interne kontroll.
 - evaluerer vi om de anvendte regnskapsprinsippene er hensiktsmessige og om regnskapestimatene og tilhørende noteopplysninger utarbeidet av ledelsen er rimelige.
 - konkluderer vi på om ledelsens bruk av fortsatt drift-forutsetningen er hensiktsmessig, og, basert på innhentede revisjonsbevis, hvorvidt det foreligger vesentlig usikkerhet knyttet til hendelser eller forhold som kan skape betydelig tvil om selskapets evne til fortsatt drift. Dersom vi konkluderer med at det eksisterer vesentlig usikkerhet, kreves det at vi i revisjonsberetningen henleder oppmerksomheten på tilleggsopplysningene i årsregnskapet, eller, dersom slike tilleggsopplysninger ikke er tilstrekkelige, at vi modifierer vår konklusjon om årsregnskapet. Våre konklusjoner er basert på revisjonsbevis innhentet frem til datoen for revisjonsberetningen. Etterfølgende hendelser eller forhold kan imidlertid medføre at selskapet ikke kan fortsette driften.
 - evaluerer vi den samlede presentasjonen, strukturen og innholdet i årsregnskapet, inkludert tilleggsopplysningene, og hvorvidt årsregnskapet gir uttrykk for de underliggende transaksjonene og hendelsene på en måte som gir et rettviseende bilde.

Vi kommuniserer med styret blant annet om det planlagte omfanget av og tidspunktet for revisjonsarbeidet og eventuelle vesentlige funn i revisjonen, herunder vesentlige svakheter i den interne kontrollen som vi avdekker gjennom revisjonen.

Bergen, 1. juni 2023
ERNST & YOUNG AS

Revisjonsberetningen er signert elektronisk

Jørn Knutsen
statsautorisert revisor

Penneo dokumentnr: 42DY8-VIISY-XHZBY-013W4-Y7WT7-JUQW2



PENNEO

Signaturene i dette dokumentet er juridisk bindende. Dokument signert med "Penneo"™ - sikker digital signatur.
De signerende parter sin identitet er registrert, og er listet nedenfor.

"Med min signatur bekrefter jeg alle datoer og innholdet i dette dokument."

Jørn Knutsen

Statsautorisert revisor

På vegne av: Ernst & Young AS

Serienummer: 9578-5992-4-3012515

IP: 88.93.xxx.xxx

2023-06-01 21:40:48 UTC



Penneo DokumentID: 42DY8-VIISY-XH2BY-013W4-Y7WT7-JUQW2

Dokumentet er signert digitalt, med **Penneo.com**. Alle digitale signatur-data i dokumentet er sikret og validert av den datamaskin-utregnede hash-verdien av det opprinnelige dokument. Dokumentet er låst og tids-stemplet med et sertifikat fra en betrodd tredjepart. All kryptografisk bevis er integrert i denne PDF, for fremtidig validering (hvis nødvendig).

Hvordan bekrefter at dette dokumentet er originalen?

Dokumentet er beskyttet av ett Adobe CDS sertifikat. Når du åpner dokumentet i

Adobe Reader, skal du kunne se at dokumentet er sertifisert av **Penneo e-signature service <penneo@penneo.com>**. Dette garanterer at innholdet i dokumentet ikke har blitt endret.

Det er lett å kontrollere de kryptografiske beviser som er lokalisert inne i dokumentet, med Penneo validator - <https://penneo.com/validator>