



ÅRSREGNSKAPET FOR REGNSKAPSÅRET 2022 - GENERELL INFORMASJON

Enheten

Organisasjonsnummer: 914 862 728
Organisasjonsform: Aksjeselskap
Foretaksnavn: WIERØD MASKIN AS
Forretningsadresse: Hesteløkka 28
3282 KVELDE

Regnskapsår

Årsregnskapets periode: 01.01.2022 - 31.12.2022

Konsern

Morselskap i konsern: Nei

Regnskapsregler

Regler for små foretak benyttet: Ja
Benyttet ved utarbeidelsen av årsregnskapet til selskapet: Regnskapslovens alminnelige regler

Årsregnskapet fastsatt av kompetent organ

Bekreftet av representant for selskapet: Lars Trygve Wierød
Dato for fastsettelse av årsregnskapet: 04.04.2023

Grunnlag for avgivelse

År 2022: Årsregnskapet er elektronisk innlevert
År 2021: Tall er hentet fra elektronisk innlevert årsregnskap fra 2022

Det er ikke krav til at årsregnskapet m.v. som sendes til Regnskapsregisteret er undertegnet. Kontrollen på at dette er utført ligger hos revisor/enhetens øverste organ. Sikkerheten ivaretas ved at innsender har rolle/rettighet for innsending av årsregnskapet via Altinn, og ved at det bekreftes at årsregnskapet er fastsatt av kompetent organ.

Brønnøysundregistrene, 08.06.2024



Resultatregnskap

Beløp i: NOK	Note	2022	2021
RESULTATREGNSKAP			
Inntekter			
Salgsinntekt		9 183 677	8 481 068
Annen driftsinntekt			47 377
Sum inntekter		9 183 677	8 528 445
Kostnader			
Varekostnad		5 624 168	4 836 057
Lønnskostnad	1	1 447 755	1 245 340
Avskrivning på varige driftsmidler	2	334 966	308 808
Annen driftskostnad		1 266 025	1 113 213
Sum kostnader		8 672 914	7 503 418
Driftsresultat		510 763	1 025 028
Finansinntekter og finanskostnader			
Annen renteinntekt		4 900	623
Annen finansinntekt		370 985	87 553
Sum finansinntekter		375 885	88 176
Annen rentekostnad	3	17 537	43 255
Annen finanskostnad		41 171	169 412
Sum finanskostnader		58 708	212 667
Netto finans		317 178	-124 491
Ordinært resultat før skattekostnad		827 941	900 537
Skattekostnad på ordinært resultat	4	109 323	214 815
Ordinært resultat etter skattekostnad		718 618	685 722
Årsresultat		718 618	685 722
Årsresultat etter minoritetsinteresser		718 618	685 722
Overføringer og disponeringer			
Overføringer annen egenkapital	5	718 618	685 722



Resultatregnskap

Beløp i: NOK	Note	2022	2021
Sum overføringer og disponeringer		718 618	685 722



Balanse

Beløp i: NOK	Note	2022	2021
BALANSE - EIENDELER			
Anleggsmidler			
Immaterielle eiendeler			
Varige driftsmidler			
Maskiner og anlegg	2	205 560	174 427
Driftsløsøre, inventar, verktøy, kontorm.	2,3	335 200	572 800
Sum varige driftsmidler		540 760	747 227
Finansielle anleggsmidler			
Investeringer i tilknyttet selskap	6	796 216	796 216
Andre langsiktige fordringer		100 000	180 000
Sum finansielle anleggsmidler		896 216	976 216
Sum anleggsmidler		1 436 976	1 723 443
Omløpsmidler			
Varer			
Fordringer			
Kundefordringer	3	2 407 528	786 854
Andre kortsiktige fordringer		88 101	73 342
Sum fordringer		2 495 629	860 196
Investeringer			
Markedsbaserte aksjer			811 221
Sum investeringer			811 221
Bankinnskudd, kontanter og lignende			
Bankinnskudd, kontanter o.l.	7	3 684 090	2 561 306
Sum bankinnskudd, kontanter og lignende		3 684 090	2 561 306
Sum omløpsmidler		6 179 719	4 232 724
SUM EIENDELER		7 616 695	5 956 166



Balanse

Beløp i: NOK	Note	2022	2021
BALANSE - EGENKAPITAL OG GJELD			
Egenkapital			
Innskutt egenkapital			
Selskapskapital	5,8	30 000	30 000
Sum innskutt egenkapital		30 000	30 000
Opptjent egenkapital			
Annen egenkapital	5	4 852 782	4 134 164
Sum opptjent egenkapital		4 852 782	4 134 164
Sum egenkapital		4 882 782	4 164 164
Gjeld			
Langsiktig gjeld			
Utsatt skatt	4	16 552	59 087
Sum avsetninger for forpliktelser		16 552	59 087
Annen langsiktig gjeld			
Gjeld til kredittinstitusjoner	3	297 500	507 500
Sum annen langsiktig gjeld		297 500	507 500
Sum langsiktig gjeld		314 052	566 587
Kortsiktig gjeld			
Leverandørgjeld		1 715 479	550 141
Betalbar skatt	4	151 858	249 120
Skyldig offentlige avgifter	7	453 418	251 615
Annen kortsiktig gjeld	9	99 105	174 539
Sum kortsiktig gjeld		2 419 860	1 225 415
Sum gjeld		2 733 912	1 792 002
SUM EGENKAPITAL OG GJELD		7 616 695	5 956 166



Brønnøysundregistrene

ÅRSREGNSKAP FOR REGNSKAPSÅRET 2022 - GENERELL INFORMASJON

Journalnummer: 2023 349083

Enheten

Organisasjonsnummer: 914 862 728
Organisasjonsform: Aksjeselskap
Foretaksnavn: WIERØD MASKIN AS
Forretningsadresse: Hesteløkka 28
3282 KVELDE

Regnskapsår

Årsregnskapets periode: 01.01.2022 - 31.12.2022

Konsern

Morselskap i konsern: Nei

Regnskapsregler

Regler for små foretak benyttet: Ja
Benyttet ved utarbeidelsen av
årsregnskapet til selskapet: Regnskapslovens alminnelige regler

Årsregnskapet fastsatt av kompetent organ

Bekreftet av representant for selskapet: Lars Trygve Wierød
Dato for fastsettelse av årsregnskapet: 04.04.2023

Revisjon

Årsregnskapet er utarbeidet av ekstern
autorisert regnskapsfører: Ja
Ekstern autorisert regnskapsfører har i
løpet av regnskapsåret bistått ved den
løpende regnskapsføringen eller utført
andre tjenester for selskapet enn å
utarbeide årsregnskapet: Ja

Grunnlag for avgivelse

År 2022: Årsregnskap er elektronisk innlevert.
År 2021: Tall er hentet fra elektronisk innlevert årsregnskap fra 2022.

Det er ikke krav til at årsregnskapet m.v. som sendes til Regnskapsregisteret er undertegnet. Kontrollen på at dette er utført ligger hos revisor/enhetens øverste organ. Sikkerheten ivaretas ved at innsender har rolle/rettighet for innsending av årsregnskapet via Altinn, og ved at det bekreftes at årsregnskapet er fastsatt av kompetent organ.

Brønnøysundregistrene, 13.04.2023



Organisasjonsnr: 914 862 728
WIERØD MASKIN AS

RESULTATREGNSKAP

Beløp i: NOK	Note	2022	2021
RESULTATREGNSKAP			
Inntekter			
Salgsinntekt		9 183 677	8 481 068
Annen driftsinntekt			47 377
Sum inntekter		9 183 677	8 528 445
Kostnader			
Varekostnad		5 624 168	4 836 057
Lønnskostnad	1	1 447 755	1 245 340
Avskrivning på varige driftsmidler	2	334 966	308 808
Annen driftskostnad		1 266 025	1 113 213
Sum kostnader		8 672 914	7 503 418
Driftsresultat		510 763	1 025 028
Finansinntekter og finanskostnader			
Annen renteinntekt		4 900	623
Annen finansinntekt		370 985	87 553
Sum finansinntekter		375 885	88 176
Annen rentekostnad	3	17 537	43 255
Annen finanskostnad		41 171	169 412
Sum finanskostnader		58 708	212 667
Netto finans		317 178	-124 491
Ordinært resultat før skattekostnad			
Skattekostnad på ordinært resultat	4	109 323	214 815
Ordinært resultat etter skattekostnad		718 618	685 722
Årsresultat		718 618	685 722
Årsresultat etter minoritetsinteresser		718 618	685 722
Overføringer og disponeringer			
Overføringer annen egenkapital	5	718 618	685 722
Sum overføringer og disponeringer		718 618	685 722



Organisasjonsnr: 914 862 728
WIERØD MASKIN AS

BALANSE

Beløp i: NOK **Note** **2022** **2021**

BALANSE - EIENDELER

Anleggsmidler Immaterielle eiendeler

Varige driftsmidler

Maskiner og anlegg	2	205 560	174 427
Driftsløsøre, inventar, verktøy, kontorm.	2,3	335 200	572 800
Sum varige driftsmidler		540 760	747 227

Finansielle anleggsmidler

Investeringer i tilknyttet selskap	6	796 216	796 216
Andre langsiktige fordringer		100 000	180 000
Sum finansielle anleggsmidler		896 216	976 216

Sum anleggsmidler		1 436 976	1 723 443
--------------------------	--	------------------	------------------

Omløpsmidler

Varer

Fordringer

Kundefordringer	3	2 407 528	786 854
Andre kortsiktige fordringer		88 101	73 342
Sum fordringer		2 495 629	860 196

Investeringer

Markedsbaserte aksjer			811 221
Sum investeringer			811 221

Bankinnskudd, kontanter og lignende

Bankinnskudd, kontanter o. l.	7	3 684 090	2 561 306
Sum bankinnskudd, kontanter og lignende		3 684 090	2 561 306

Sum omløpsmidler		6 179 719	4 232 724
-------------------------	--	------------------	------------------

SUM EIENDELER		7 616 695	5 956 166
----------------------	--	------------------	------------------

BALANSE - EGENKAPITAL OG GJELD

Egenkapital



Innskutt egenkapital			
Selskapskapital	5,8	30 000	30 000
Sum innskutt egenkapital		30 000	30 000
Opptjent egenkapital			
Annen egenkapital	5	4 852 782	4 134 164
Sum opptjent egenkapital		4 852 782	4 134 164
Sum egenkapital		4 882 782	4 164 164
Gjeld			
Langsiktig gjeld			
Utsatt skatt	4	16 552	59 087
Sum avsetninger for forpliktelses		16 552	59 087
Annen langsiktig gjeld			
Gjeld til kredittinstitusjoner	3	297 500	507 500
Sum annen langsiktig gjeld		297 500	507 500
Sum langsiktig gjeld		314 052	566 587
Kortsiktig gjeld			
Leverandørgjeld		1 715 479	550 141
Betalbar skatt	4	151 858	249 120
Skyldig offentlige avgifter	7	453 418	251 615
Annen kortsiktig gjeld	9	99 105	174 539
Sum kortsiktig gjeld		2 419 860	1 225 415
Sum gjeld		2 733 912	1 792 002
SUM EGENKAPITAL OG GJELD		7 616 695	5 956 166



Organisasjonsnr: 914 862 728
WIERØD MASKIN AS

NOTEOPPLYSNINGER - SELSKAP - alle poster oppgitt i hele tall

Note

Antall årsverk i regnskapsåret
2.00

<u>Sum</u>	<u>Beløp</u>
<u>Balanseført verdi 31.12.</u>	<u>Varige driftsmidler Immaterielle eiend.</u>

Konsernregnskap

Morselskapet sitt navn

Forretningskontor for morselskapet

Begrunnelse for at datterselskap er utelatt fra konsolideringen

Konsern, tilknyttet selskap m.v. - fordringer og gjeld

Fordringer

<u>Samlet beløp - tilknyttet selskap</u>	<u>Årets</u>	<u>Fjorårets</u>
--	--------------	------------------

<u>Samlet beløp - foretak i samme konsern</u>	<u>Årets</u>	<u>Fjorårets</u>
---	--------------	------------------

<u>Samlet beløp - foretak i samme konsern</u>	<u>Årets</u>	<u>Fjorårets</u>
---	--------------	------------------

<u>Samlet beløp - felles kontrollert virksomhet</u>	<u>Årets</u>	<u>Fjorårets</u>
---	--------------	------------------

<u>Pantstillelse</u>	<u>Beløp</u>
----------------------	--------------

<u>Beholdning av egne aksjer</u>	<u>Antall</u>	<u>Pålydende</u>	<u>Andel av aksjek.</u>
----------------------------------	---------------	------------------	-------------------------



Note

Lån og sikkerhetsstillelse til medlemmer

Er det gitt lån eller sikkerhetsstillelse til ledende personer: Nei

Opplysninger om:

Medlemmer av:

Mer om lån og sikkerhetsstillelse

Note

Noteopplysninger ut over minimumskravene for små foretak

Fullstendige noteopplysninger fremkommer av vedlagte PDF-dokument



Christian L. Wiktorin
Statsautorisert revisor

Henrik Landsverk
Statsautorisert revisor

Medlem av
Den norske Revisorforening

Autorisert
Regnskapsførerselskap

Org. Nummer
818 091 702 mva

Til generalforsamlingen i Wierød Maskin AS

Uavhengig revisors beretning

Uttalelse om årsregnskapet

Konklusjon

Vi har revidert Wierød Maskin AS' årsregnskap som viser et overskudd på kr 718 618. Årsregnskapet består av balanse per 31. desember 2022, resultatregnskap for regnskapsåret avsluttet per denne datoen og noter til årsregnskapet, herunder et sammendrag av viktige regnskapsprinsipper.

Etter vår mening

- oppfyller årsregnskapet gjeldende lovkrav, og
- gir årsregnskapet et rettviseende bilde av selskapets finansielle stilling per 31. desember 2022, og av dets resultater for regnskapsåret avsluttet per denne datoen i samsvar med regnskapslovens regler og god regnskapsskikk i Norge.

Grunnlag for konklusjonen

Vi har gjennomført revisjonen i samsvar med de internasjonale revisjonsstandardene International Standards on Auditing (ISA-ene). Våre oppgaver og plikter i henhold til disse standardene er beskrevet nedenfor under *Revisors oppgaver og plikter ved revisjonen av årsregnskapet*. Vi er uavhengige av selskapet slik det kreves i lov, forskrift og International Code of Ethics for Professional Accountants (inkludert internasjonale uavhengighetsstandarder) utstedt av the International Ethics Standards Board for Accountants (IESBA-reglene), og vi har overholdt våre øvrige etiske forpliktelser i samsvar med disse kravene. Innhentet revisjonsbevis er etter vår vurdering tilstrekkelig og hensiktsmessig som grunnlag for vår konklusjon.

Styrets og daglig leders ansvar for årsregnskapet

Styret og daglig leder (ledelsen) er ansvarlige for å utarbeide årsregnskapet og for at det gir et rettviseende bilde i samsvar med regnskapslovens regler og god regnskapsskikk i Norge. Ledelsen er også ansvarlig for slik internkontroll som den finner nødvendig for å kunne utarbeide et årsregnskap som ikke inneholder vesentlig feilinformasjon, verken som følge av misligheter eller utilsiktede feil.

Ved utarbeidelsen av årsregnskapet må ledelsen ta standpunkt til selskapets evne til fortsatt drift og opplyse om forhold av betydning for fortsatt drift. Forutsetningen om fortsatt drift skal legges til grunn for årsregnskapet så lenge det ikke er sannsynlig at virksomheten vil bli avviklet.

Kontor: Næringscenteret
Gamleveien 1, 3174 Revetal

post@re-revisjon.no
www.re-revisjon.no

Telefon 33 06 49 10
Mobil 98 01 15 33

Revisornummer
818 091 702



Re Revisjon AS

Revisors oppgaver og plikter ved revisjonen av årsregnskapet


Vårt mål er å oppnå betryggende sikkerhet for at årsregnskapet som helhet ikke inneholder vesentlig feilinformasjon, verken som følge av misligheter eller utilsiktede feil, og å avgi en revisjonsberetning som inneholder vår konklusjon. Betryggende sikkerhet er en høy grad av sikkerhet, men ingen garanti for at en revisjon utført i samsvar med ISA-ene, alltid vil avdekke vesentlig feilinformasjon som eksisterer. Feilinformasjon kan oppstå som følge av misligheter eller utilsiktede feil. Feilinformasjon blir vurdert som vesentlig dersom den enkeltvis eller samlet med rimelighet kan forventes å påvirke økonomiske beslutninger som brukerne foretar basert på årsregnskapet.

For videre beskrivelse av revisors oppgaver og plikter vises det til:

<https://revisorforeningen.no/revisjonsberetninger>

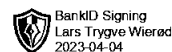
Revetal, 4. april 2023

Re Revisjon AS



Christian Lærum Wiktorin

Statsautorisert revisor



**Årsregnskap 2022
for
Wierød Maskin AS**

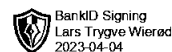
Organisasjonsnr. 914862728

Utarbeidet av:

Merkur Regnskap SA
Godkjent regnskapsselskap
Sentrumsveien 62
3647 HVITTINGFOSS
Organisasjonsnr. 985836949



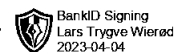
Wierød Maskin AS

**Resultatregnskap**

	Note	2022	2021
DRIFTSINNEKTER OG DRIFTSKOSTNADER			
Driftsinntekter			
Salgsinntekt		9 183 677	8 481 068
Annen driftsinntekt		0	47 377
Sum driftsinntekter		9 183 677	8 528 445
Driftskostnader			
Varekostnad		5 624 168	4 836 057
Lønnskostnad	1	1 447 755	1 245 340
Avskrivning på varige driftsmidler	2	334 966	308 808
Annen driftskostnad		1 266 025	1 113 213
Sum driftskostnader		8 672 914	7 503 418
DRIFTSRESULTAT		510 763	1 025 028
FINANSINNEKTER OG FINANSKOSTNADER			
Finansinntekter			
Annen renteinntekt		4 900	623
Annen finansinntekt			
8071 Gevinst		370 985	87 553
Sum Annen finansinntekt		370 985	87 553
Sum finansinntekter		375 885	88 176
Finanskostnader			
Annen rentekostnad	3	17 537	43 255
Annen finanskostnad		41 171	169 412
Sum finanskostnader		58 708	212 667
NETTO FINANSPOSTER		317 178	(124 491)
ORDINÆRT RES. FØR SKATTEKOSTNAD		827 941	900 537
Skattekostnad på ordinært resultat	4	109 323	214 815
ORDINÆRT RESULTAT		718 618	685 722
ÅRSRESULTAT		718 618	685 722
OVERF. OG DISPONERINGER			
Overføringer annen egenkapital	5	718 618	685 722
SUM OVERF. OG DISP.		718 618	685 722



Wierød Maskin AS

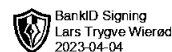


Balanse pr. 31.12.2022

	Note	31.12.2022	31.12.2021
EIENDELER			
ANLEGGSMIDLER			
Varige driftsmidler			
Maskiner og anlegg	2	205 560	174 427
Driftsløsøre, inventar, verktøy, kontorm.	2,3	335 200	572 800
Sum varige driftsmidler		540 760	747 227
Finansielle anleggsmidler			
Investeringer i tilknyttet selskap	6	796 216	796 216
Andre langsiktige fordringer		100 000	180 000
Sum finansielle anleggsmidler		896 216	976 216
SUM ANLEGGSMIDLER		1 436 976	1 723 443
OMLØPSMIDLER			
Fordringer			
Kundefordringer	3	2 407 528	786 854
Andre kortsiktige fordringer		88 101	73 342
Sum fordringer		2 495 629	860 196
Investeringer			
Markedsbaserte aksjer		0	811 221
Sum investeringer		0	811 221
Bankinnskudd, kontanter o.l.	7	3 684 090	2 561 306
SUM OMLØPSMIDLER		6 179 719	4 232 724
SUM EIENDELER		7 616 695	5 956 166



Wierød Maskin AS

**Balanse pr. 31.12.2022**

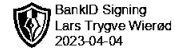
	Note	31.12.2022	31.12.2021
EGENKAPITAL OG GJELD			
EGENKAPITAL			
Innskutt egenkapital			
Selskapskapital	5,8	30 000	30 000
Sum innskutt egenkapital		30 000	30 000
Opptjent egenkapital			
Annen egenkapital	5	4 852 782	4 134 164
Sum opptjent egenkapital		4 852 782	4 134 164
SUM EGENKAPITAL		4 882 782	4 164 164
GJELD			
LANGSIKTIG GJELD			
Avsetning for forpliktelser			
Utsatt skatt	4	16 552	59 087
Sum avsetning for forpliktelser		16 552	59 087
Annen langsiktig gjeld			
Gjeld til kredittinstitusjoner	3	297 500	507 500
Sum annen langsiktig gjeld		297 500	507 500
SUM LANGSIKTIG GJELD		314 052	566 587
KORTSIKTIG GJELD			
Leverandørgjeld		1 715 479	550 141
Betalbar skatt	4	151 858	249 120
Skyldig offentlige avgifter	7	453 418	251 615
Annen kortsiktig gjeld	9	99 105	174 539
SUM KORTSIKTIG GJELD		2 419 860	1 225 415
SUM GJELD		2 733 912	1 792 002
SUM EGENKAPITAL OG GJELD		7 616 695	5 956 166

Kvelde, 04.04.2023

Lars Trygve Wierød
Styreleder/ daglig leder



Wierød Maskin AS



Noter 2022

Regnskapsprinsipper:

Årsregnskapet er satt opp i samsvar med regnskapsloven og god regnskapsskikk for små foretak.

Inntektsføring

Inntektsføring ved salg av varer skjer på leveringstidspunktet. Tjenester inntektsføres i takt med utførelsen. Andelen av salgsinntekter som knytter seg til fremtidige serviceytelser, balanseføres som uopptjent inntekt ved salget og inntektsføres deretter i takt med levering av ytelsene.

Anleggsmidler

Lineære avskrivninger over driftsmidlenes forventede økonomiske levetid er lagt til grunn ved beregning av avskrivningsbeløp.

Omløpsmidler og korstiktig gjeld

Omløpsmidler og kortsiktig gjeld omfatter normalt poster som forfaller til betaling innen ett år etter siste dag i regnskapsåret, samt poster som knytter seg til varekretsløpet. Omløpsmidler vurderes til laveste verdi av anskaffelseskost og antatt virkelig verdi (Laveste verdis prinsipp)

Fordringer

Kundefordringer føres opp i balansen til pålydende etter fradrag for avsetning til påregnelig tap. Avsetning til påregnelig tap gjøres på grunnlag av en individuell vurdering av de enkelte fordringene. I tillegg gjøres det for øvrige kundefordringer en uspesifisert avsetning for å dekke antatt tap.

Andre fordringer er også gjenstand for en tilsvarende vurdering.

Kortsiktige investeringer i børsnoterte aksjer

Kortsiktige investeringer i børsnoterte aksjer er vurdert til LVP. Mottatte utdelinger, og realiserte og urealiserte gevinster/ tap, resultatføres som finansposter.

Skatt

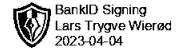
Skattekostnaden i resultatregnskapet omfatter periodens betalbare skatt som blir utlignet og forfaller til betaling i neste regnskapsår, i tillegg til endring i utsatt skatt. Utsatt skatt er beregnet med skattesatsen ved utgangen av regnskapsåret (22 %) på grunnlag av skattereduserende og skatteøkende midlertidige forskjeller som eksisterer mellom regnskapsmessige og skattemessige verdier. I beregningen er det også medtatt ligningsmessig framførbart underskudd ved regnskapsårets utgang. Skatteøkende og skattereduserende midlertidige forskjeller som reverserer eller kan reversere i samme periode er utlignet og nettoført. Utsatt skattefordel bokføres ikke ihht god regnskapsskikk for små foretak.

Pensjonsforpliktelser

Selskapet har inngått avtale om obligatorisk tjenestepensjon ihht krav.



Wierød Maskin AS



Noter 2022

Note 1 - Lønnskostnad

Selskapet har hatt 2 årsverk i regnskapsåret.

Spesifikasjon av lønnskostnader	I år	I fjor
Lønn	1 229 116	1 041 182
Arbeidsgiveravgift	181 536	154 338
Pensjonskostnader	19 217	20 530
Andre lønnsrelaterte ytelser	17 887	29 290
Totalt	1 447 755	1 245 340

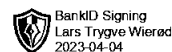
Selskapet er pliktig til å ha tjenstepensjonsordning etter lov om obligatorisk tjenstepensjon. Selskapets pensjonsordninger tilfredsstiller kravene i denne lov.

Det er ikke avtale om særskilte ytelser, opsjoner, bonus, sluttvederlag eller pensjonsavtale for selskapets ledelse.

Det er ikke gitt lån eller stilt sikkerhet ovenfor selskapets ledelse.



Wierød Maskin AS



Noter 2022

Note 2 - Avskrivning på varige driftsmidler

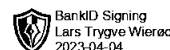
	Maskiner og anlegg	Driftsløsøre, inventar, verktøy, kontorm.	Sum
Anskaffelseskost pr. 1/1	389 374	1 188 000	1 577 374
+ Tilgang	128 500	0	128 500
Anskaffelseskost pr. 31/12	517 874	1 188 000	1 705 874
Akk. av/nedskr. pr 1/1	214 947	615 200	830 147
+ Ordinære avskrivninger	97 366	237 600	334 966
Akk. av/nedskr. pr. 31/12	312 314	852 800	1 165 114
Balanseført verdi pr 31/12	205 560	335 200	540 760
Prosentstøt for ord. avskr.	20-20	20-20	

Note 3 - Gjeld til kredittinstitusjoner

Pantsettelse	I år	I fjor
Gjeld sikret med pant	297 500	507 500
Pantsatte eiendeler:		
Factoringavtale	600 000	
Lastebil	280 000	
Sum pantsatte eiendeler	880 000	



Wierød Maskin AS



Noter 2022

Note 4 - Skattekostnad på ordinært resultat

Spesifikasjon av årets skattegrunnlag:

Resultat før skattekostnader	827 941
+ Permanente og andre forskjeller	-331 020
+ Endring i midlertidige forskjeller	193 342
= Inntekt	690 263

Spesifikasjon av årets skattekostnad:

Beregnet skatt av årets resultat	151 858
= Sum betalbar skatt	151 858
+/- Endring i utsatt skatt / utsatt skattefordel	-42 535
= Ordinær skattekostnad	109 323
Skattesats i inntektsåret	22

Betalbar skatt i balansen består av

Sum betalbar skatt	151 858
= Betalbar skatt i balansen	151 858

Utsatt skatt/utsatt skattefordel

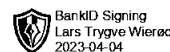
	2022	2021
+ Driftsmidler inkl. goodwill	75 240	268 582
= Grunnlag utsatt skatt	75 240	268 582
Utsatt skatt	16 552	59 087

Note 5 - Overføringer annen egenkapital

	Aksjekapital / selskapskapital	Annen egenkapital	Sum egenkapital
Pr 1.1.	30 000	4 134 164	4 164 164
Tilført fra årsresultat		718 618	718 618
Pr 31.12.	30 000	4 852 782	4 882 782



Wierød Maskin AS



Noter 2022

Note 6 - Investeringer i tilknyttet selskap

Selskap / forretningskontor	Ervervet	Eier-st.andel
TC Utleie AS, Larvik	01.03.21	50 %

TC Utleie AS	Resultat	Egenkapital	Bokført verdi
	-59 722	248 053	796 216

Investeringene er regnskapsført i selskapsregnskapet etter kostmetoden.

Selskapet har følgende aksjer:

	Antall aksjer	Formues-verdi	Anskaff-kost
TC Utleie AS	50	1 029 731	796 216
Sum		1 029 731	796 216

Note 7 - Bankinnskudd, kontanter o.l.

Skattetrekkinnnskudd utgjør pr 31.12. i år kr 139 918 og utgjorde pr 31.12. i fjor kr 103 186.

Note 8 - Selskapskapital

Selskapet har 100 aksjer pålydende kr 300 pr. aksje, samlet aksjekapital utgjør kr 30 000.

Selskapet har en aksjonær:

Navn	Antall	Eierandel
Lars Trygve Wierød	100	100,00 %

Aksjer eid av selskapets tillitsvalgte:

	Antall	Eierandel
Styreleder	100	100,00 %

Note 9 - Annen kortsiktig gjeld

Aksjonær skylder selskapet kr 2 548,-. Beløpet er ikke renteberegnet.

Noter for Wierød Maskin AS

Organisasjonsnr. 914862728



Wierød Maskin AS

Noter 2022

Regnskapsprinsipper:

Årsregnskapet er satt opp i samsvar med regnskapsloven og god regnskapsskikk for små foretak.

Inntektsføring

Inntektsføring ved salg av varer skjer på leveringstidspunktet. Tjenester inntektsføres i takt med utførelsen. Andelen av salgsinntekter som knytter seg til fremtidige serviceytelser, balanseføres som uopptjent inntekt ved salget og inntektsføres deretter i takt med levering av ytelsene.

Anleggsmidler

Lineære avskrivninger over driftsmidlenes forventede økonomiske levetid er lagt til grunn ved beregning av avskrivningsbeløp.

Omløpsmidler og kortsiktig gjeld

Omløpsmidler og kortsiktig gjeld omfatter normalt poster som forfaller til betaling innen ett år etter siste dag i regnskapsåret, samt poster som knytter seg til varekretsløpet. Omløpsmidler vurderes til laveste verdi av anskaffelseskost og antatt virkelig verdi (Laveste verdis prinsipp)

Fordringer

Kundefordringer føres opp i balansen til pålydende etter fradrag for avsetning til påregnelig tap. Avsetning til påregnelig tap gjøres på grunnlag av en individuell vurdering av de enkelte fordringene. I tillegg gjøres det for øvrige kundefordringer en uspesifisert avsetning for å dekke antatt tap.

Andre fordringer er også gjenstand for en tilsvarende vurdering.

Kortsiktige investeringer i børsnoterte aksjer

Kortsiktige investeringer i børsnoterte aksjer er vurdert til LVP. Mottatte utdelinger, og realisererte og urealiserte gevinster/ tap, resultatføres som finansposter.

Skatt

Skattekostnaden i resultatregnskapet omfatter periodens betalbare skatt som blir utlignet og forfaller til betaling i neste regnskapsår, i tillegg til endring i utsatt skatt. Utsatt skatt er beregnet med skattesatsen ved utgangen av regnskapsåret (22 %) på grunnlag av skattereduserende og skatteøkende midlertidige forskjeller som eksisterer mellom regnskapsmessige og skattemessige verdier. I beregningen er det også medtatt ligningsmessig framførbart underskudd ved regnskapsårets utgang. Skatteøkende og skattereduserende midlertidige forskjeller som reverserer eller kan reversere i samme periode er utlignet og nettoført. Utsatt skattefordel bokføres ikke ihht god regnskapsskikk for små foretak.

Pensjonsforpliktelser

Selskapet har inngått avtale om obligatorisk tjenestepensjon ihht krav.

Noter for Wierød Maskin AS

Organisasjonsnr. 914862728



Wierød Maskin AS

Noter 2022

Note 1 - Lønnskostnad

Selskapet har hatt 2 årsverk i regnskapsåret.

Spesifikasjon av lønnskostnader	I år	I fjor
Lønn	1 229 116	1 041 182
Arbeidsgiveravgift	181 536	154 338
Pensjonskostnader	19 217	20 530
Andre lønnsrelaterte ytelser	17 887	29 290
Totalt	1 447 755	1 245 340

Selskapet er pliktig til å ha tjenstepensjonsordning etter lov om obligatorisk tjenstepensjon. Selskapets pensjonsordninger tilfredsstiller kravene i denne lov.

Det er ikke avtale om særskilte ytelser, opsjoner, bonus, sluttvederlag eller pensjonsavtale for selskapets ledelse.

Det er ikke gitt lån eller stilt sikkerhet ovenfor selskapets ledelse.



Wierød Maskin AS

Noter 2022

Note 2 - Avskrivning på varige driftsmidler

	Maskiner og anlegg	Driftsløsøre, inventar, verktøy, kontorm.	Sum
Anskaffelseskost pr. 1/1	389 374	1 188 000	1 577 374
+ Tilgang	128 500	0	128 500
Anskaffelseskost pr. 31/12	517 874	1 188 000	1 705 874
Akk. av/nedskr. pr 1/1	214 947	615 200	830 147
+ Ordinære avskrivninger	97 366	237 600	334 966
Akk. av/nedskr. pr. 31/12	312 314	852 800	1 165 114
Balanseført verdi pr 31/12	205 560	335 200	540 760
Prosentstørrelse for ord. avskr.	20-20	20-20	

Note 3 - Gjeld til kredittinstitusjoner

Pantsettelse	I år	I fjor
Gjeld sikret med pant	297 500	507 500
Pantsatte eiendeler:		
Factoringavtale	600 000	
Lastebil	280 000	
Sum pantsatte eiendeler	880 000	

Note 4 - Skattekostnad på ordinært resultat

Spesifikasjon av årets skattegrunnlag:

Resultat før skattekostnader	827 941
+ Permanente og andre forskjeller	-331 020
+ Endring i midlertidige forskjeller	193 342
= Inntekt	690 263

Spesifikasjon av årets skattekostnad:

Beregnet skatt av årets resultat	151 858
----------------------------------	---------

Noter for Wierød Maskin AS

Organisasjonsnr. 914862728



Wierød Maskin AS

Noter 2022

= Sum betalbar skatt	151 858
+/- Endring i utsatt skatt / utsatt skattefordel	-42 535
= Ordinær skattekostnad	109 323
Skattesats i inntektsåret	22

Betalbar skatt i balansen består av

Sum betalbar skatt	151 858
= Betalbar skatt i balansen	151 858

Utsatt skatt/utsatt skattefordel

	2022	2021
+ Driftsmidler inkl. goodwill	75 240	268 582
= Grunnlag utsatt skatt	75 240	268 582
Utsatt skatt	16 552	59 087

Note 5 - Overføringer annen egenkapital

	Aksjekapital / selskapskapital	Annen egenkapital	Sum egenkapital
Pr 1.1.	30 000	4 134 164	4 164 164
Tilført fra årsresultat		718 618	718 618
Pr 31.12.	30 000	4 852 782	4 882 782

Note 6 - Investeringer i tilknyttet selskap

Selskap / forretningskontor	Ervervet	Eier-st.andel		
TC Utleie AS, Larvik	01.03.21	50 %		
	Resultat	Egenkapital	Bokført verdi	
TC Utleie AS	-59 722	248 053	796 216	

Investeringene er regnskapsført i selskapsregnskapet etter kostmetoden.

Selskapet har følgende aksjer:

Antall aksjer	Formues- verdi	Anskaff- kost
--------------------------	---------------------------	--------------------------



Wierød Maskin AS

Noter 2022

TC Utleie AS	50	1 029 731	796 216
Sum		1 029 731	796 216

Note 7 - Bankinnskudd, kontanter o.l.

Skattetrekkinnskudd utgjør pr 31.12. i år kr 139 918 og utgjorde pr 31.12. i fjor kr 103 186.

Note 8 - Selskapskapital

Selskapet har 100 aksjer pålydende kr 300 pr. aksje, samlet aksjekapital utgjør kr 30 000.

Selskapet har en aksjonær:

Navn	Antall Eierandel
Lars Trygve Wierød	100 100,00 %

Aksjer eid av selskapets tillitsvalgte:

	Antall Eierandel
Styreleder	100 100,00 %

Note 9 - Annen kortsiktig gjeld

Aksjonær skylder selskapet kr 2 548,-. Beløpet er ikke renteberegnet.



Wierød Maskin AS

Resultatregnskap

	Note	2022	2021
DRIFTSINNEKTER OG DRIFTSKOSTNADER			
Driftsinntekter			
Salgsinntekt		9 183 677	8 481 068
Annen driftsinntekt		0	47 377
Sum driftsinntekter		9 183 677	8 528 445
Driftskostnader			
Varekostnad		5 624 168	4 836 057
Lønnskostnad	1	1 447 755	1 245 340
Avskrivning på varige driftsmidler	2	334 966	308 808
Annen driftskostnad		1 266 025	1 113 213
Sum driftskostnader		8 672 914	7 503 418
DRIFTSRESULTAT		510 763	1 025 028
FINANSINNEKTER OG FINANSKOSTNADER			
Finansinntekter			
Annen renteinntekt		4 900	623
Annen finansinntekt			
8071 Gevinst		370 985	87 553
Sum Annen finansinntekt		370 985	87 553
Sum finansinntekter		375 885	88 176
Finanskostnader			
Annen rentekostnad	3	17 537	43 255
Annen finanskostnad		41 171	169 412
Sum finanskostnader		58 708	212 667
NETTO FINANSPOSTER		317 178	(124 491)
ORDINÆRT RES. FØR SKATTEKOSTNAD		827 941	900 537
Skattekostnad på ordinært resultat	4	109 323	214 815
ORDINÆRT RESULTAT		718 618	685 722
ÅRSRESULTAT		718 618	685 722
OVERF. OG DISPONERINGER			
Overføringer annen egenkapital	5	718 618	685 722
SUM OVERF. OG DISP.		718 618	685 722



Wierød Maskin AS

Balanse pr. 31.12.2022

	Note	31.12.2022	31.12.2021
EIENDELER			
ANLEGGSMIDLER			
Varige driftsmidler			
Maskiner og anlegg	2	205 560	174 427
Driftsløsøre, inventar, verktøy, kontorm.	2,3	335 200	572 800
Sum varige driftsmidler		540 760	747 227
Finansielle anleggsmidler			
Investeringer i tilknyttet selskap	6	796 216	796 216
Andre langsiktige fordringer		100 000	180 000
Sum finansielle anleggsmidler		896 216	976 216
SUM ANLEGGSMIDLER		1 436 976	1 723 443
OMLØPSMIDLER			
Fordringer			
Kundefordringer	3	2 407 528	786 854
Andre kortsiktige fordringer		88 101	73 342
Sum fordringer		2 495 629	860 196
Investeringer			
Markedsbaserte aksjer		0	811 221
Sum investeringer		0	811 221
Bankinnskudd, kontanter o.l.	7	3 684 090	2 561 306
SUM OMLØPSMIDLER		6 179 719	4 232 724
SUM EIENDELER		7 616 695	5 956 166



Wierød Maskin AS

Balanse pr. 31.12.2022

	Note	31.12.2022	31.12.2021
EGENKAPITAL OG GJELD			
EGENKAPITAL			
Innskutt egenkapital			
Selskapskapital	5,8	30 000	30 000
Sum innskutt egenkapital		30 000	30 000
Opptjent egenkapital			
Annen egenkapital	5	4 852 782	4 134 164
Sum opptjent egenkapital		4 852 782	4 134 164
SUM EGENKAPITAL		4 882 782	4 164 164
GJELD			
LANGSIKTIG GJELD			
Avsetning for forpliktelser			
Utsatt skatt	4	16 552	59 087
Sum avsetning for forpliktelser		16 552	59 087
Annen langsiktig gjeld			
Gjeld til kredittinstitusjoner	3	297 500	507 500
Sum annen langsiktig gjeld		297 500	507 500
SUM LANGSIKTIG GJELD		314 052	566 587
KORTSIKTIG GJELD			
Leverandørgjeld		1 715 479	550 141
Betalbar skatt	4	151 858	249 120
Skyldig offentlige avgifter	7	453 418	251 615
Annen kortsiktig gjeld	9	99 105	174 539
SUM KORTSIKTIG GJELD		2 419 860	1 225 415
SUM GJELD		2 733 912	1 792 002
SUM EGENKAPITAL OG GJELD		7 616 695	5 956 166

Kvelde, 04.04.2023

Lars Trygve Wierød
Styreleder/ daglig leder



**Årsregnskap 2022
for
Wierød Maskin AS**

Organisasjonsnr. 914862728

Utarbeidet av:

Merkur Regnskap SA
Godkjent regnskapsselskap
Sentrumsveien 62
3647 HVITTINGFOSS



Organisasjonsnr. 985836949