



ÅRSREGNSKAPET FOR REGNSKAPSÅRET 2023 - GENERELL INFORMASJON

Enheten

Organisasjonsnummer: 947 504 991
Organisasjonsform: Aksjeselskap
Foretaksnavn: P H OPDAL AS
Forretningsadresse: Stabburshaugen 5
5460 HUSNES

Regnskapsår

Årsregnskapets periode: 01.01.2023 - 31.12.2023

Konsern

Morselskap i konsern: Nei

Regnskapsregler

Regler for små foretak benyttet: Ja
Benyttet ved utarbeidelsen av årsregnskapet til selskapet: Regnskapslovens alminnelige regler

Årsregnskapet fastsatt av kompetent organ

Bekreftet av representant for selskapet: Per Henrik Opdal
Dato for fastsettelse av årsregnskapet: 10.06.2024

Grunnlag for avgivelse

År 2023: Årsregnskapet er elektronisk innlevert
År 2022: Tall er hentet fra elektronisk innlevert årsregnskap fra 2023

Det er ikke krav til at årsregnskapet m.v. som sendes til Regnskapsregisteret er undertegnet. Kontrollen på at dette er utført ligger hos revisor/enhetens øverste organ. Sikkerheten ivaretas ved at innsender har rolle/rettighet for innsending av årsregnskapet via Altinn, og ved at det bekreftes at årsregnskapet er fastsatt av kompetent organ.

Brønnøysundregistrene, 17.07.2025



Resultatregnskap

Beløp i: NOK	Note	2023	2022
RESULTATREGNSKAP			
Inntekter			
Salgsinntekt		17 964 406	17 237 990
Annen driftsinntekt		212 760	191 400
Sum inntekter		18 177 166	17 429 390
Kostnader			
Varekostnad		7 295 219	6 717 002
Lønnskostnad	1	5 609 753	5 206 570
Avskrivning på varige driftsmidler og immaterielle eiendeler	2	230 851	218 394
Annen driftskostnad		4 041 225	3 960 522
Sum kostnader		17 177 048	16 102 487
Driftsresultat		1 000 118	1 326 903
Finansinntekter og finanskostnader			
Annen renteinntekt		6 036	1 702
Annen finansinntekt		1 768	1 758
Sum finansinntekter		7 804	3 460
Nedskrivning av finansielle eiendeler		0	15 473
Annen rentekostnad		320 508	246 212
Sum finanskostnader		320 508	261 685
Netto finans		-312 704	-258 225
Resultat før skattekostnad		687 414	1 068 678
Skattekostnad		150 060	208 478
Årsresultat		537 354	860 200
Overføringer og disponeringer			
Avgitt konsernbidrag		23 448	19 838
Annen egenkapital		513 906	840 362
Sum overføringer og disponeringer		537 354	860 200



Balanse

Beløp i: NOK	Note	2023	2022
BALANSE - EIENDELER			
Anleggsmidler			
Immaterielle eiendeler			
Sum immaterielle eiendeler		0	0
Varige driftsmidler			
Tomter, bygninger og annen fast eiendom	2	3 435 825	3 560 825
Driftsløsøre, inventar, verktøy, kontormaskiner, ol.	2	957 049	838 364
Sum varige driftsmidler		4 392 874	4 399 190
Finansielle anleggsmidler			
Investeringer i aksjer og andeler		1 299 555	1 299 555
Andre langsiktige fordringer		1 289 077	1 309 081
Sum finansielle anleggsmidler		2 588 632	2 608 636
Sum anleggsmidler		6 981 506	7 007 826
Omløpsmidler			
Varer			
Varer		24 384	20 539
Sum varer		24 384	20 539
Fordringer			
Kundefordringer		539 947	299 385
Andre kortsiktige fordringer		602 482	155 160
Konsernfordringer	3	122 548	122 548
Sum fordringer		1 264 977	577 093
Investeringer			
Sum investeringer		0	0
Bankinnskudd, kontanter og lignende			
Bankinnskudd, kontanter og lignende		1 023 486	986 260
Sum bankinnskudd, kontanter og lignende		1 023 486	986 260
Sum omløpsmidler		2 312 847	1 583 892



Balanse

Beløp i: NOK	Note	2023	2022
SUM EIENDELER		9 294 353	8 591 718
BALANSE - EGENKAPITAL OG GJELD			
Egenkapital			
Innskutt egenkapital			
Aksjekapital	4	100 000	100 000
Sum innskutt egenkapital		100 000	100 000
Opptjent egenkapital			
Annen egenkapital	4	2 948 181	2 434 275
Sum opptjent egenkapital		2 948 181	2 434 275
Sum egenkapital		3 048 181	2 534 275
Gjeld			
Langsiktig gjeld			
Sum avsetninger for forpliktelser		0	0
Annen langsiktig gjeld			
Gjeld til kredittinstitusjoner	5	3 633 659	4 016 207
Sum annen langsiktig gjeld		3 633 659	4 016 207
Sum langsiktig gjeld		3 633 659	4 016 207
Kortsiktig gjeld			
Leverandørgjeld		711 781	499 786
Betalbar skatt		143 446	202 883
Skyldige offentlige avgifter		399 426	362 528
Kortsiktig konserngjeld	3	135 632	135 572
Annen kortsiktig gjeld		1 222 228	840 468
Sum kortsiktig gjeld		2 612 513	2 041 237
Sum gjeld		6 246 172	6 057 444
SUM EGENKAPITAL OG GJELD		9 294 353	8 591 718



Brønnøysundregistrene

ÅRSREGNSKAP FOR REGNSKAPSÅRET 2023 - GENERELL INFORMASJON

Journalnummer: 2024 510409

Enheten

Organisasjonsnummer: 947 504 991
Organisasjonsform: Aksjeselskap
Foretaksnavn: P H OPDAL AS
Forretningsadresse: Stabburshaugen 5
5460 HUSNES

Regnskapsår

Årsregnskapets periode: 01.01.2023 - 31.12.2023

Konsern

Morselskap i konsern: Nei

Regnskapsregler

Regler for små foretak benyttet: Ja
Benyttet ved utarbeidelsen av
årsregnskapet til selskapet: Regnskapslovens alminnelige regler

Årsregnskapet fastsatt av kompetent organ

Bekreftet av representant for selskapet: Per Henrik Opdal
Dato for fastsettelse av årsregnskapet: 10.06.2024

Revisjon

Årsregnskapet er utarbeidet av ekstern
autorisert regnskapsfører: Ja
Ekstern autorisert regnskapsfører har i
løpet av regnskapsåret bistått ved den
løpende regnskapsføringen eller utført
andre tjenester for selskapet enn å
utarbeide årsregnskapet: Ja

Grunnlag for avgivelse

År 2023: Årsregnskap er elektronisk innlevert.
År 2022: Tall er hentet fra elektronisk innlevert årsregnskap fra 2023.

Det er ikke krav til at årsregnskapet m.v. som sendes til Regnskapsregisteret er undertegnet. Kontrollen på at dette er utført ligger hos revisor/enhetens øverste organ. Sikkerheten ivaretas ved at innsender har rolle/rettighet for innsending av årsregnskapet via Altinn, og ved at det bekreftes at årsregnskapet er fastsatt av kompetent organ.

Brønnøysundregistrene, 24.06.2024



Organisasjonsnr: 947 504 991
P H OPDAL AS

RESULTATREGNSKAP

Beløp i: NOK	Note	2023	2022
RESULTATREGNSKAP			
Inntekter			
Salgsinntekt		17 964 406	17 237 990
Annen driftsinntekt		212 760	191 400
Sum inntekter		18 177 166	17 429 390
Kostnader			
Varekostnad		7 295 219	6 717 002
Lønnskostnad	1	5 609 753	5 206 570
Avskrivning på varige driftsmidler og immaterielle eiendeler	2	230 851	218 394
Annen driftskostnad		4 041 225	3 960 522
Sum kostnader		17 177 048	16 102 487
Driftsresultat		1 000 118	1 326 903
Finansinntekter og finanskostnader			
Annen renteinntekt		6 036	1 702
Annen finansinntekt		1 768	1 758
Sum finansinntekter		7 804	3 460
Nedskrivning av finansielle eiendeler		0	15 473
Annen rentekostnad		320 508	246 212
Sum finanskostnader		320 508	261 685
Netto finans		-312 704	-258 225
Resultat før skattekostnad		687 414	1 068 678
Skattekostnad		150 060	208 478
Årsresultat		537 354	860 200
Overføringer og disponeringer			
Avgitt konsernbidrag		23 448	19 838
Annen egenkapital		513 906	840 362
Sum overføringer og disponeringer		537 354	860 200



Organisasjonsnr: 947 504 991
P H OPDAL AS

BALANSE

Beløp i: NOK	Note	2023	2022
BALANSE - EIENDELER			
Anleggsmidler			
Immaterielle eiendeler			
Sum immaterielle eiendeler		0	0
Varige driftsmidler			
Tomter, bygninger og annen fast eiendom	2	3 435 825	3 560 825
Driftsløsøre, inventar, verktøy, kontormaskiner, ol.	2	957 049	838 364
Sum varige driftsmidler		4 392 874	4 399 190
Finansielle anleggsmidler			
Investeringer i aksjer og andeler		1 299 555	1 299 555
Andre langsiktige fordringer		1 289 077	1 309 081
Sum finansielle anleggsmidler		2 588 632	2 608 636
Sum anleggsmidler		6 981 506	7 007 826
Omløpsmidler			
Varer			
Varer		24 384	20 539
Sum varer		24 384	20 539
Fordringer			
Kundefordringer		539 947	299 385
Andre kortsiktige fordringer		602 482	155 160
Konsernfordringer	3	122 548	122 548
Sum fordringer		1 264 977	577 093
Investeringer			
Sum investeringer		0	0
Bankinnskudd, kontanter og lignende			
Bankinnskudd, kontanter og lignende		1 023 486	986 260
Sum bankinnskudd, kontanter og lignende		1 023 486	986 260
Sum omløpsmidler		2 312 847	1 583 892
SUM EIENDELER		9 294 353	8 591 718



BALANSE - EGENKAPITAL OG GJELD

Egenkapital

Innskutt egenkapital

Aksjekapital	4	100 000	100 000
Sum innskutt egenkapital		100 000	100 000

Opptjent egenkapital

Annen egenkapital	4	2 948 181	2 434 275
Sum opptjent egenkapital		2 948 181	2 434 275

Sum egenkapital		3 048 181	2 534 275
------------------------	--	------------------	------------------

Gjeld

Langsiktig gjeld

Sum avsetninger for forpliktelseser		0	0
-------------------------------------	--	---	---

Annen langsiktig gjeld

Gjeld til kredittinstitusjoner	5	3 633 659	4 016 207
Sum annen langsiktig gjeld		3 633 659	4 016 207

Sum langsiktig gjeld		3 633 659	4 016 207
-----------------------------	--	------------------	------------------

Kortsiktig gjeld

Leverandørgjeld		711 781	499 786
-----------------	--	---------	---------

Betalbar skatt		143 446	202 883
----------------	--	---------	---------

Skyldige offentlige avgifter		399 426	362 528
------------------------------	--	---------	---------

Kortsiktig konserngjeld	3	135 632	135 572
-------------------------	---	---------	---------

Annen kortsiktig gjeld		1 222 228	840 468
------------------------	--	-----------	---------

Sum kortsiktig gjeld		2 612 513	2 041 237
-----------------------------	--	------------------	------------------

Sum gjeld		6 246 172	6 057 444
------------------	--	------------------	------------------

SUM EGENKAPITAL OG GJELD		9 294 353	8 591 718
---------------------------------	--	------------------	------------------



Organisasjonsnr: 947 504 991
P H OPDAL AS

NOTEOPPLYSNINGER - SELSKAP - alle poster oppgitt i hele tall

Note

Regnskapsprinsipper

Regnskapsprinsipper: Årsregnskapet er satt opp i samsvar med regnskapsloven og god regnskapsskikk. Selskapet har videre fulgt relevante bestemmelser i Norsk Regnskaps Standard utarbeidet av Norsk Regnskaps Stiftelse. Unntaksreglene i regnskapsloven for små foretak er anvendt der annet ikke er angitt spesielt. Anleggsmidler Lineære avskrivninger over driftsmidlenes forventede økonomiske levetid er lagt til grunn ved beregning av avskrivningsbeløp. Vedlikehold / påkostning Utgifter som påløper for å opprettholde eiendommenes kvalitetsnivå, kostnadsføres når de påløper. Utgifter som representerer en standardheving av eiendommen ut over standarden ved vårt kjøp, tillegges kostpris, dvs. balanseføres. Fordringer Kundefordringer føres opp i balansen til pålydende etter fradrag for avsetning til påregnelig tap. Avsetning til påregnelig tap gjøres på grunnlag av en individuell vurdering av de enkelte fordringene. I tillegg gjøres det for øvrige kundefordringer en uspesifisert avsetning for å dekke antatt tap. Andre fordringer er også gjenstand for en tilsvarende vurdering. Investeringer i andre selskaper Kostmetoden brukes som prinsipp for investeringer i andre selskaper. Investeringene blir nedskrevet til virkelig verdi dersom verdifallet ikke er forbigående. Skatt Skattekostnaden i resultatregnskapet omfatter periodens betalbare skatt som blir utlignet og forfaller til betaling i neste regnskapsår. Utsatt skatt er beregnet med skattesatsen ved utgangen av regnskapsåret på grunnlag av skattereduserende og skatteøkende midlertidige forskjeller som eksisterer mellom regnskapsmessige og skattemessige verdier. Skatteøkende og skattereduserende midlertidige forskjeller som reverserer eller kan reversere i samme periode er utlignet og nettoført. Utsatt skattefordel er ikke balanseført. Pensjonsforpliktelse Selskapet har pensjonsavtale gjennom en forsikringsavtale. Pensjonsforpliktelse og pensjonsmidlene er ikke oppført i regnskapet. Årets betalte premie er bokført i resultatregnskapet. Driftsinntekter og kostnader Inntektsføring skjer etter opptjeningsprinsippet som normalt vil være leveringstidspunktet for varer og tjenester. Kostnader medtas etter sammenstillingsprinsippet, dvs at kostnaden medtas i samme periode som tilhørende inntekter inntektsføres.

Note

Antall årsverk i regnskapsåret

4.00

Note

1

Spesifisering av resultatregnskapet

Lønnskostnader

Lønn	Årets	Fjorårets
	4877969.00	4573111.00



<u>Folketrygdavgift</u>	<u>Årets</u>	<u>Fjorårets</u>
	585266.00	497154.00
<u>Pensjonskostnader</u>	<u>Årets</u>	<u>Fjorårets</u>
	82556.00	70106.00
<u>Andre ytelser</u>	<u>Årets</u>	<u>Fjorårets</u>
	63963.00	66198.00
<u>Sum lønnskostnader</u>	<u>Årets</u>	<u>Fjorårets</u>
	5609753.00	5206570.00

Note

Ekstraordinære inntekter og kostnader

<u>Sum</u>	<u>Beløp</u>
------------	--------------

Note

2

Varige driftsmidler og immaterielle eiendeler

<u>Anskaffelseskost 01.01.</u>	<u>Varige driftsmidler</u>	<u>Immaterielle eiend.</u>
	8809670.00	250000.00
<u>Tilgang i året</u>	<u>Varige driftsmidler</u>	<u>Immaterielle eiend.</u>
	224535.00	0.00
<u>Anskaffelseskost 31.12.</u>	<u>Varige driftsmidler</u>	<u>Immaterielle eiend.</u>
	9034205.00	250000.00
<u>Samlede av-/nedskrivn.</u>	<u>Varige driftsmidler</u>	<u>Immaterielle eiend.</u>
	4641331.00	250000.00
<u>Balanseført verdi 31.12.</u>	<u>Varige driftsmidler</u>	<u>Immaterielle eiend.</u>
	4392874.00	0.00
<u>Årets av-/nedskrivn.</u>	<u>Varige driftsmidler</u>	<u>Immaterielle eiend.</u>
	230851.00	0.00
<u>Økonomisk levetid</u>		<u>Immaterielle eiend.</u>
		5
<u>Avskrivningsplan</u>		<u>Immaterielle eiendeler</u>
		Lineær

Anskaffelseskost - balanseførte lånekostnader, egentilvirkede anleggsmidler

Goodwill spesifisert for hvert enkelt virksomhetskjøp

Avskrivningsplan for goodwill som er lenger enn fem år - begrunnelse

Mer om varige driftsmidler/immaterielle eiendeler



Konsernregnskap

Morselskapet sitt navn

Forretningskontor for morselskapet

Begrunnelse for at datterselskap er utelatt fra konsolideringen

Konsern, tilknyttet selskap m.v. - fordringer og gjeld

Fordringer

<u>Samlet beløp - tilknyttet selskap</u>	<u>Årets</u>	<u>Fjorårets</u>
--	--------------	------------------

<u>Samlet beløp - foretak i samme konsern</u>	<u>Årets</u>	<u>Fjorårets</u>
---	--------------	------------------

<u>Samlet beløp - foretak i samme konsern</u>	<u>Årets</u>	<u>Fjorårets</u>
---	--------------	------------------

<u>Samlet beløp - felles kontrollert virksomhet</u>	<u>Årets</u>	<u>Fjorårets</u>
---	--------------	------------------

<u>Pantstillelse</u>	<u>Beløp</u>
----------------------	--------------

<u>Beholdning av egne aksjer</u>	<u>Antall</u>	<u>Pålydende</u>	<u>Andel av aksjek.</u>
----------------------------------	---------------	------------------	-------------------------

Note

5

Gjeld

Gjeld som forfaller til betaling mer enn fem år etter regnskapsårets slutt
1720919.00

Gjeld sikret ved pant eller lignende sikkerhet i eiendeler
3633659.00

Balanseført verdi av de pantsatte eiendeler
5692429.00

Summen av garantiforpliktelser som ikke er regnskapsført

Garantiforpliktelser som er sikret ved pant

Mer om gjeld

Note



Lån og sikkerhetsstillelse til medlemmer

Er det gitt lån eller sikkerhetsstillelse til ledende personer: Nei

Opplysninger om:

Medlemmer av:

Mer om lån og sikkerhetsstillelse



P H OPDAL AS
947 504 991

Resultatregnskap

	Note	2023	2022
Driftsinntekter			
Salgsinntekt		17 964 406	17 237 990
Annen driftsinntekt		212 760	191 400
Sum driftsinntekter		18 177 166	17 429 390
Driftskostnader			
Varekostnad		-7 295 219	-6 717 002
Lønnskostnad	1	-5 609 753	-5 206 570
Avskrivning på varige driftsmidler og immaterielle eiendeler	2	-230 851	-218 394
Annen driftskostnad		-4 041 225	-3 960 522
Sum driftskostnader		-17 177 048	-16 102 487
Driftsresultat		1 000 118	1 326 903
Finansinntekter			
Annen renteinntekt		6 036	1 702
Annen finansinntekt		1 768	1 758
Sum finansinntekter		7 804	3 460
Finanskostnader			
Nedskrivning av finansielle eiendeler		0	-15 473
Annen rentekostnad		-320 508	-246 212
Sum finanskostnader		-320 508	-261 685
Netto finans		-312 704	-258 225
Resultat før skattekostnad		687 414	1 068 678
Skattekostnad		-150 060	-208 478
Årsresultat		537 354	860 200
Overføringer			
Avgitt konsernbidrag		23 448	19 838
Annen egenkapital		513 906	840 362
Sum overføringer		537 354	860 200



P H OPDAL AS
947 504 991

Balanse

	Note	31.12.2023	31.12.2022
EIENDELER			
Anleggsmidler			
Varige driftsmidler			
Tomter, bygninger og annen fast eiendom	2	3 435 825	3 560 825
Driftsløsøre, inventar, verktøy, kontormaskiner, ol.	2	957 049	838 364
Sum varige driftsmidler		4 392 874	4 399 190
Finansielle anleggsmidler			
Investeringer i aksjer og andeler		1 299 555	1 299 555
Andre langsiktige fordringer		1 289 077	1 309 081
Sum finansielle anleggsmidler		2 588 632	2 608 636
Sum anleggsmidler		6 981 506	7 007 826
Omløpsmidler			
Varer			
Varer		24 384	20 539
Sum varer		24 384	20 539
Fordringer			
Kundefordringer		539 947	299 385
Kortsiktige konsernfordringer	3	122 548	122 548
Andre kortsiktige fordringer		602 482	155 160
Sum fordringer		1 264 977	577 093
Bankinnskudd, kontanter og lignende			
Bankinnskudd, kontanter og lignende		1 023 486	986 260
Sum bankinnskudd, kontanter og lignende		1 023 486	986 260
Sum omløpsmidler		2 312 847	1 583 892
SUM EIENDELER		9 294 353	8 591 718



P H OPDAL AS
947 504 991

Balanse

	Note	31.12.2023	31.12.2022
EGENKAPITAL OG GJELD			
Egenkapital			
Innskutt egenkapital			
Aksjekapital	4	100 000	100 000
Sum innskutt egenkapital		100 000	100 000
Opptjent egenkapital			
Annen egenkapital	4	2 948 181	2 434 275
Sum opptjent egenkapital		2 948 181	2 434 275
Sum egenkapital		3 048 181	2 534 275
Gjeld			
Annen langsiktig gjeld			
Gjeld til kredittinstitusjoner	5	3 633 659	4 016 207
Sum annen langsiktig gjeld		3 633 659	4 016 207
Kortsiktig gjeld			
Leverandørgjeld		711 781	499 786
Betalbar skatt		143 446	202 883
Skyldige offentlige avgifter		399 426	362 528
Kortsiktig konserngjeld	3	135 632	135 572
Annen kortsiktig gjeld		1 222 228	840 468
Sum kortsiktig gjeld		2 612 513	2 041 237
Sum gjeld		6 246 172	6 057 444
SUM EGENKAPITAL OG GJELD		9 294 353	8 591 718

Kvinnherad, 10.06.2024

Per Henrik Opdal
styrets leder / daglig leder



P H OPDAL AS
947 504 991

Noter

Regnskapsprinsipper

Regnskapsprinsipper:

Årsregnskapet er satt opp i samsvar med regnskapsloven og god regnskapsskikk. Selskapet har videre fulgt relevante bestemmelser i Norsk Regnskaps Standard utarbeidet av Norsk Regnskaps Stiftelse.

Unntaksreglene i regnskapsloven for små foretak er anvendt der annet ikke er angitt spesielt.

Anleggsmidler

Lineære avskrivninger over driftsmidlenes forventede økonomiske levetid er lagt til grunn ved beregning av avskrivningsbeløp.

Vedlikehold / påkostning

Utgifter som påløper for å opprettholde eiendommenes kvalitetsnivå, kostnadsføres når de påløper. Utgifter som representerer en standardheving av eiendommen ut over standarden ved vårt kjøp, tillegges kostpris, dvs. balanseføres.

Fordringer

Kundefordringer føres opp i balansen til pålydende etter fradrag for avsetning til påregnelig tap. Avsetning til påregnelig tap gjøres på grunnlag av en individuell vurdering av de enkelte fordringene. I tillegg gjøres det for øvrige kundefordringer en uspesifisert avsetning for å dekke antatt tap. Andre fordringer er også gjenstand for en tilsvarende vurdering.

Investeringer i andre selskaper

Kostmetoden brukes som prinsipp for investeringer i andre selskaper. Investeringene blir nedskrevet til virkelig verdi dersom verdifallet ikke er forbigående.

Skatt

Skattekostnaden i resultatregnskapet omfatter periodens betalbare skatt som blir utlignet og forfaller til betaling i neste regnskapsår. Utsatt skatt er beregnet med skattesatsen ved utgangen av regnskapsåret på grunnlag av skattereduserende og skatteøkende midlertidige forskjeller som eksisterer mellom regnskapsmessige og skattemessige verdier. Skatteøkende og skattereduserende midlertidige forskjeller som reverserer eller kan reversere i samme periode er utlignet og nettoført. Utsatt skattefordel er ikke balanseført.

Pensjonsforpliktelser

Selskapet har pensjonsavtale gjennom en forsikringsavtale. Pensjonsforpliktelser og pensjonsmidlene er ikke oppført i regnskapet. Årets betalte premie er bokført i resultatregnskapet.

Driftsinntekter og kostnader

Inntektsføring skjer etter opptjeningsprinsippet som normalt vil være leveringstidspunktet for varer og tjenester. Kostnader medtas etter sammenstillingsprinsippet, dvs at kostnaden medtas i samme periode som tilhørende inntekter inntektsføres.



P H OPDAL AS
947 504 991

Note 1 - Lønnskostnader

Spesifikasjon av lønnskostnader	2023	2022
Lønn	4 877 969	4 573 111
Arbeidsgiveravgift	585 266	497 154
Pensjonskostnader	82 556	70 106
Andre relaterte ytelser	63 963	66 198
Sum	5 609 753	5 206 570

Note 2 - Varige driftsmidler og immaterielle eiendeler

	Varige driftsmidler	Immaterielle eiendeler
Anskaffelseskost 01.01.	8 809 670	250 000
Tilgang i året	224 535	0
Avgang i året	0	0
Anskaffelseskost 31.12.	9 034 205	250 000
Samlede avskrivninger, nedskrivninger og reverseringer av nedskrivninger	-4 641 331	-250 000
Balansført verdi per 31.12.	4 392 874	0
Avskrivninger, nedskrivninger og reverseringer av nedskrivninger i regnskapsåret	230 851	0
Økonomisk levetid immaterielle eiendeler		5
Avskrivningsplan immaterielle eiendeler		Lineær

Note 3 - Fordringer /Gjeld konsernselskap

Selskapet har en netto fordring på kr 122.548 til morselskapet Skirnir Invest AS

Selskapet har en netto gjeld på 105.569 til morselskapet Skirnir Invest AS

Note 4 - Egenkapital

	Aksjekapital	Opptjent egenkapital	Sum
Egenkapital 31.12.2022	100 000	2 434 275	2 534 275
Årsresultat	0	537 354	537 354
- Avgitt konsernbidrag	0	-23 448	-23 448
Egenkapital 31.12.2023	100 000	2 948 181	3 048 181

Note 5 - Gjeld og garantiforpliktelser

	Beløp
Del av gjelden som forfaller til betaling mer enn fem år etter regnskapsårets slutt	1 720 919
Gjeld som er sikret ved pant eller lignende sikkerhet i eiendeler	3 633 659
Balansført verdi av pantsatte eiendeler	5 692 429
Summen av garantiforpliktelser som ikke er regnskapsført	0

Antall årsverk

Antall årsverk sysselsatt i regnskapsåret: 4

Lån og sikkerhetsstillelse til ledende personer, eiere med videre

Det er ikke gitt lån eller sikkerhetsstillelse til medlemmer av styrende organer.



Osen 2
N-5411 Stord
www.bdo.no

Uavhengig revisors beretning

Til generalforsamlingen i P H Opdal AS

Konklusjon

Vi har revidert årsregnskapet til P H Opdal AS.

Årsregnskapet består av:

- Balanse per 31. desember 2023
- Resultatregnskap for 2023
- Noter til årsregnskapet, herunder et sammendrag av viktige regnskapsprinsipper.

Etter vår mening:

- Oppfyller årsregnskapet gjeldende lovkrav, og
- Gir årsregnskapet et rettviseende bilde av selskapets finansielle stilling per 31. desember 2023 og av dets resultater for regnskapsåret avsluttet per denne datoen i samsvar med regnskapslovens regler og god regnskapsskikk i Norge.

Grunnlag for konklusjonen

Vi har gjennomført revisjonen i samsvar med International Standards on Auditing (ISA-ene). Våre oppgaver og plikter i henhold til disse standardene er beskrevet nedenfor under Revisors oppgaver og plikter ved revisjonen av årsregnskapet. Vi er uavhengige av selskapet i samsvar med kravene i relevante lover og forskrifter i Norge og International Code of Ethics for Professional Accountants (inkludert internasjonale uavhengighetsstandarder) utstedt av International Ethics Standards Board for Accountants (IESBA-reglene), og vi har overholdt våre øvrige etiske forpliktelser i samsvar med disse kravene. Innhentet revisjonsbevis er etter vår vurdering tilstrekkelig og hensiktsmessig som grunnlag for vår konklusjon.

Styret og daglig leders ansvar for årsregnskapet

Styret og daglig leder (ledelsen) er ansvarlig for å utarbeide årsregnskapet og for at det gir et rettviseende bilde i samsvar med regnskapslovens regler og god regnskapsskikk i Norge. Ledelsen er også ansvarlig for slik intern kontroll som den finner nødvendig for å kunne utarbeide et årsregnskap som ikke inneholder vesentlig feilinformasjon, verken som følge av misligheter eller utilsiktede feil.

Ved utarbeidelsen av årsregnskapet må ledelsen ta standpunkt til selskapets evne til fortsatt drift og opplyse om forhold av betydning for fortsatt drift. Forutsetningen om fortsatt drift skal legges til grunn for årsregnskapet så lenge det ikke er sannsynlig at virksomheten vil bli avvirket.

Revisors oppgaver og plikter ved revisjonen av årsregnskapet

Vårt mål er å oppnå betryggende sikkerhet for at årsregnskapet som helhet ikke inneholder vesentlig feilinformasjon, verken som følge av misligheter eller utilsiktede feil, og å avgi en revisjonsberetning som inneholder vår konklusjon. Betryggende sikkerhet er en høy grad av sikkerhet, men ingen garanti for at en revisjon utført i samsvar med ISA-ene, alltid vil avdekke vesentlig feilinformasjon. Feilinformasjon kan oppstå som følge av misligheter eller utilsiktede feil. Feilinformasjon er å anse som vesentlig dersom den enkeltvis eller samlet med rimelighet kan forventes å påvirke de økonomiske beslutningene som brukerne foretar på grunnlag av årsregnskapet.

For videre beskrivelse av revisors oppgaver og plikter vises det til:
<https://revisorforeningen.no/revisjonsberetninger>

BDO AS

BDO AS, et norsk aksjeselskap, er deltaker i BDO International Limited, et engelsk selskap med begrenset ansvar, og er en del av det internasjonale BDO-nettverket, som består av uavhengige selskaper i de enkelte land. Foretaksregisteret: NO 993 606 650 MVA.

side 1 av 2

Penneo Dokumentnøkkel: 3HE34-MUKCO-ONZ5Z-EPV4W-OT5TB-YG12M



Asbjørn Wathne
statsautorisert revisor
(elektronisk signert)

Penneo Dokumentnøkkel: 3HE34-MUKCO-ON25Z-EPV4W-0T5TB-YG12M



PENNEO

Signaturene i dette dokumentet er juridisk bindende. Dokument signert med "Penneo™ - sikker digital signatur". De signerende parter sin identitet er registrert, og er listet nedenfor.

"Med min signatur bekrefter jeg alle datoer og innholdet i dette dokument."

Wathne, Asbjørn

Partner

Serienummer: no_bankid:9578-5997-4-586783

IP: 188.95.xxx.xxx

2024-06-12 06:52:12 UTC



Penneo Dokumentnøkkel: 3HE34-MUKCO-ON25Z-EPV4W-OT5TB-YG12M

Dokumentet er signert digitalt, med **Penneo.com**. Alle digitale signatur-data i dokumentet er sikret og validert av den datamaskin-utregnede hash-verdien av det opprinnelige dokument. Dokumentet er låst og tids-stemplet med et sertifikat fra en betrodd tredjepart. All kryptografisk bevis er integrert i denne PDF, for fremtidig validering (hvis nødvendig).

Hvordan bekrefter at dette dokumentet er originalen?

Dokumentet er beskyttet av ett Adobe CDS sertifikat. Når du åpner dokumentet i

Adobe Reader, skal du kunne se at dokumentet er sertifisert av **Penneo e-signature service <penneo@penneo.com>**. Dette garanterer at innholdet i dokumentet ikke har blitt endret.

Det er lett å kontrollere de kryptografiske beviser som er lokalisert inne i dokumentet, med Penneo validator - <https://penneo.com/validator>



Årsoppgjør for

P H OPDAL AS

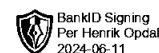
947504991

01.01.2023 - 31.12.2023

Innhold	Side
Resultatregnskap	2
Eiendeler	3
Egenkapital og gjeld	4
Noter	5
Sluttposteringer	7
Kontospesifisert årsregnskap	9



P H OPDAL AS
947 504 991

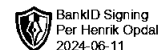


Resultatregnskap

	Note	2023	2022
Driftsinntekter			
Salgsinntekt		17 964 406	17 237 990
Annen driftsinntekt		212 760	191 400
Sum driftsinntekter		18 177 166	17 429 390
Driftskostnader			
Varekostnad		-7 295 219	-6 717 002
Lønnskostnad	1	-5 609 753	-5 206 570
Avskrivning på varige driftsmidler og immaterielle eiendeler	2	-230 851	-218 394
Annen driftskostnad		-4 041 225	-3 960 522
Sum driftskostnader		-17 177 048	-16 102 487
Driftsresultat		1 000 118	1 326 903
Finansinntekter			
Annen renteinntekt		6 036	1 702
Annen finansinntekt		1 768	1 758
Sum finansinntekter		7 804	3 460
Finanskostnader			
Nedskrivning av finansielle eiendeler		0	-15 473
Annen rentekostnad		-320 508	-246 212
Sum finanskostnader		-320 508	-261 685
Netto finans		-312 704	-258 225
Resultat før skattekostnad		687 414	1 068 678
Skattekostnad		-150 060	-208 478
Årsresultat		537 354	860 200
Overføringer			
Avgitt konsernbidrag		23 448	19 838
Annen egenkapital		513 906	840 362
Sum overføringer		537 354	860 200



P H OPDAL AS
947 504 991

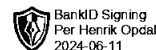


Balanse

	Note	31.12.2023	31.12.2022
EIENDELER			
Anleggsmidler			
Varige driftsmidler			
Tomter, bygninger og annen fast eiendom	2	3 435 825	3 560 825
Driftsløsøre, inventar, verktøy, kontormaskiner, ol.	2	957 049	838 364
Sum varige driftsmidler		4 392 874	4 399 190
Finansielle anleggsmidler			
Investeringer i aksjer og andeler		1 299 555	1 299 555
Andre langsiktige fordringer		1 289 077	1 309 081
Sum finansielle anleggsmidler		2 588 632	2 608 636
Sum anleggsmidler		6 981 506	7 007 826
Omløpsmidler			
Varer			
Varer		24 384	20 539
Sum varer		24 384	20 539
Fordringer			
Kundefordringer		539 947	299 385
Kortsiktige konsernfordringer	3	122 548	122 548
Andre kortsiktige fordringer		602 482	155 160
Sum fordringer		1 264 977	577 093
Bankinnskudd, kontanter og lignende			
Bankinnskudd, kontanter og lignende		1 023 486	986 260
Sum bankinnskudd, kontanter og lignende		1 023 486	986 260
Sum omløpsmidler		2 312 847	1 583 892
SUM EIENDELER		9 294 353	8 591 718



P H OPDAL AS
947 504 991



Balanse

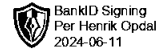
	Note	31.12.2023	31.12.2022
EGENKAPITAL OG GJELD			
Egenkapital			
Innskutt egenkapital			
Aksjekapital	4	100 000	100 000
Sum innskutt egenkapital		100 000	100 000
Opptjent egenkapital			
Annen egenkapital	4	2 948 181	2 434 275
Sum opptjent egenkapital		2 948 181	2 434 275
Sum egenkapital		3 048 181	2 534 275
Gjeld			
Annen langsiktig gjeld			
Gjeld til kredittinstitusjoner	5	3 633 659	4 016 207
Sum annen langsiktig gjeld		3 633 659	4 016 207
Kortsiktig gjeld			
Leverandørgjeld		711 781	499 786
Betalbar skatt		143 446	202 883
Skyldige offentlige avgifter		399 426	362 528
Kortsiktig konserngjeld	3	135 632	135 572
Annen kortsiktig gjeld		1 222 228	840 468
Sum kortsiktig gjeld		2 612 513	2 041 237
Sum gjeld		6 246 172	6 057 444
SUM EGENKAPITAL OG GJELD		9 294 353	8 591 718

Kvinnherad, 10.06.2024

Per Henrik Opdal
styrets leder / daglig leder



P H OPDAL AS
947 504 991



Noter

Regnskapsprinsipper

Regnskapsprinsipper:

Årsregnskapet er satt opp i samsvar med regnskapsloven og god regnskapsskikk. Selskapet har videre fulgt relevante bestemmelser i Norsk Regnskaps Standard utarbeidet av Norsk Regnskaps Stiftelse.

Unntaksreglene i regnskapsloven for små foretak er anvendt der annet ikke er angitt spesielt.

Anleggsmidler

Lineære avskrivninger over driftsmidlenes forventede økonomiske levetid er lagt til grunn ved beregning av avskrivningsbeløp.

Vedlikehold / påkostning

Utgifter som påløper for å opprettholde eiendommenes kvalitetsnivå, kostnadsføres når de påløper. Utgifter som representerer en standardheving av eiendommen ut over standarden ved vårt kjøp, tillegges kostpris, dvs. balanseføres.

Fordringer

Kundefordringer føres opp i balansen til pålydende etter fradrag for avsetning til påregnelig tap. Avsetning til påregnelig tap gjøres på grunnlag av en individuell vurdering av de enkelte fordringene. I tillegg gjøres det for øvrige kundefordringer en uspesifisert avsetning for å dekke antatt tap. Andre fordringer er også gjenstand for en tilsvarende vurdering.

Investeringer i andre selskaper

Kostmetoden brukes som prinsipp for investeringer i andre selskaper. Investeringene blir nedskrevet til virkelig verdi dersom verdifallet ikke er forbigående.

Skatt

Skattekostnaden i resultatregnskapet omfatter periodens betalbare skatt som blir utlignet og forfaller til betaling i neste regnskapsår. Utsatt skatt er beregnet med skattesatsen ved utgangen av regnskapsåret på grunnlag av skattereduserende og skatteøkende midlertidige forskjeller som eksisterer mellom regnskapsmessige og skattemessige verdier. Skatteøkende og skattereduserende midlertidige forskjeller som reverserer eller kan reversere i samme periode er utlignet og nettoført. Utsatt skattefordel er ikke balanseført.

Pensjonsforpliktelser

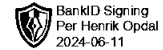
Selskapet har pensjonsavtale gjennom en forsikringsavtale. Pensjonsforpliktelser og pensjonsmidlene er ikke oppført i regnskapet. Årets betalte premie er bokført i resultatregnskapet.

Driftsinntekter og kostnader

Inntektsføring skjer etter opptjeningsprinsippet som normalt vil være leveringstidspunktet for varer og tjenester. Kostnader medtas etter sammenstillingsprinsippet, dvs at kostnaden medtas i samme periode som tilhørende inntekter inntektsføres.



P H OPDAL AS
947 504 991



Note 1 - Lønnskostnader

Spesifikasjon av lønnskostnader	2023	2022
Lønn	4 877 969	4 573 111
Arbeidsgiveravgift	585 266	497 154
Pensjonskostnader	82 556	70 106
Andre relaterte ytelser	63 963	66 198
Sum	5 609 753	5 206 570

Note 2 - Varige driftsmidler og immaterielle eiendeler

	Varige driftsmidler	Immaterielle eiendeler
Anskaffelseskost 01.01.	8 809 670	250 000
Tilgang i året	224 535	0
Avgang i året	0	0
Anskaffelseskost 31.12.	9 034 205	250 000
Samlede avskrivninger, nedskrivninger og reverseringer av nedskrivninger	-4 641 331	-250 000
Balanseført verdi per 31.12.	4 392 874	0
Avskrivninger, nedskrivninger og reverseringer av nedskrivninger i regnskapsåret	230 851	0
Økonomisk levetid immaterielle eiendeler		5
Avskrivningsplan immaterielle eiendeler		Lineær

Note 3 - Fordringer /Gjeld konsernselskap

Selskapet har en netto fordring på kr 122.548 til morselskapet Skirnir Invest AS

Selskapet har en netto gjeld på 105.569 til morselskapet Skirnir Invest AS

Note 4 - Egenkapital

	Aksjekapital	Opptjent egenkapital	Sum
Egenkapital 31.12.2022	100 000	2 434 275	2 534 275
Årsresultat	0	537 354	537 354
- Avgitt konsernbidrag	0	-23 448	-23 448
Egenkapital 31.12.2023	100 000	2 948 181	3 048 181

Note 5 - Gjeld og garantiforpliktelser

	Beløp
Del av gjelden som forfaller til betaling mer enn fem år etter regnskapsårets slutt	1 720 919
Gjeld som er sikret ved pant eller lignende sikkerhet i eiendeler	3 633 659
Balanseført verdi av pantsatte eiendeler	5 692 429
Summen av garantiforpliktelser som ikke er regnskapsført	0

Antall årsverk

Antall årsverk sysselsatt i regnskapsåret: 4

Lån og sikkerhetsstillelse til ledende personer, eiere med videre

Det er ikke gitt lån eller sikkerhetsstillelse til medlemmer av styrende organer.



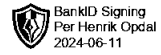
10.06.2024 12:07
Side 2/3

P H OPDAL AS
947504991

Sluttposteringer

Avstemmingsperiode Årsoppgjør
Opplysninger t.o.m. 31.12.2023

Postering	Dato	Beskrivelse/konto	Debet	Kredit	Transaksjonstekst
S2	31.12.2023	Avskrivning fra anleggsregister			
		1113 Forretn bygg Stabburshaugen		121 000,00	
		6000 Avskr. bygning og annen fast eiendom	226 770,00		
		1120 Bygningsmessige anlegg		2 000,00	
		1112 Carport andel		2 000,00	
		1260 Røntgen utstyr		9 230,00	
		1250 Inventar		10 775,00	
		1251 Datautstyr		38 575,00	
		1262 Oppussing nye lokaler Gjermundshavn		37 804,00	
		1259 Newtron ultralydscaler		4 963,00	
		1255 Hjertestarter		4 504,00	
		6010 Avskrivning transportmidler	4 081,00		
Sum			230 851,00	230 851,00	
S3	31.12.2023	Justering betalbar skatt			
		2500 Betalbar skatt, ikke utlignet		150 060,00	
		8300 Betalbar skatt	150 060,00		
Sum			150 060,00	150 060,00	
S4	31.12.2023	Justering av annen egenkapital og disponering av resultat			
		2050 Annen egenkapital		513 906,35	
		8960 Overføringer annen egenkapital	513 906,35		
Sum			513 906,35	513 906,35	
S5	31.12.2023	Avgitt konsernbidrag			
		2500 Betalbar skatt, ikke utlignet	6 614,00		Skimir Invest AS
		8935 Avsatt konsernbidrag	23 448,00		Skimir Invest AS
		2921 Avsatt konsernbidrag		30 062,00	Skimir Invest AS
Sum			30 062,00	30 062,00	
V1	31.12.2023	flytte fjorårets KB			
		2920 Gjeld til Skimir Invest AS		25 433,00	
		2921 Avsatt konsernbidrag	25 433,00		flytte KB 2022
Sum			25 433,00	25 433,00	



BankID Signing
Per Henrik Opdal
2024-06-11

P H OPDAL AS
947504991

Avstemningsperiode
Opplysninger t.o.m.

Årsoppgjør
31.12.2023

Sluttposteringer

10.06.2024 12:07
Side 3/3

Dato

Signatur



P H OPDAL AS
947 504 991

Kontospesifisert årsregnskap

10.0  BankID Signing
Per Henrik Opdal
2024-06-11
Side 1/8

	2023	2022
Resultatregnskap		
Salgsinntekt		
3200 Honorar utenfor avg.omr.	17 964 406,00	17 237 990,00
	17 964 406,00	17 237 990,00
Annen driftsinntekt		
3601 Tannlegekontor leie	212 760,00	191 400,00
	212 760,00	191 400,00
Sum driftsinntekter	18 177 166,00	17 429 390,00
Varekostnad		
4060 Frakt, toll og spedisjon råvarer	-17 638,00	-14 225,00
4100 Innkjøp materiell og medisiner	-1 380 993,75	-1 274 614,00
4390 Beholdningsendring varer for videresalg	3 845,00	1 897,00
4500 Fremmedytelse og underentreprise	-5 893 322,00	-5 391 296,00
4570 Tanntekniker	-7 110,00	-22 720,00
7600 Rabattavtale - Cerec Club	0,00	-16 044,00
	-7 295 218,75	-6 717 002,00
Lønnskostnad		
5000 Lønn til ansatte	-4 375 686,66	-4 089 798,44
5092 Kalkulerte feriepenges	-525 082,36	-490 775,79
5093 Feriepenges o. 60 år	-26 191,88	-25 005,21
5200 Fri bil	-30 910,00	-42 525,00
5210 Fri telefon	0,00	-4 392,00
5290 Motkonto fordeler gruppe 52	30 910,00	46 917,00
5400 Arbeidsgiveravgift	-526 831,34	-442 481,54
5405 Arbeidsgiveravg. av påløpne feriepenges	-58 435,01	-54 672,86
5800 Refusjon av sykepenges	48 992,00	32 468,00
5910 Kantinekostnad	-45 849,42	-59 379,10
5920 Yrkesskadeforsikring	-10 628,22	166,00
5945 Avtalefesta pensjon	-75 837,00	-70 106,00
5947 Obligatorisk Tjenestepensjon Otp	-6 718,50	0,31
5990 Annen personalkostnad	-7 485,00	-6 985,00
	-5 609 753,39	-5 206 569,63
Avskrivning på varige driftsmidler og immaterielle eiendeler		
6000 Avskr. bygning og annen fast eiendom	-226 770,00	-218 393,84
6010 Avskrivning transportmidler	-4 081,00	0,00
	-230 851,00	-218 393,84
Annen driftskostnad		
6302 Leie Skånevik	-40 402,29	-44 540,50
6303 Leie Hatlestrand	-72 000,00	-78 000,00



P H OPDAL AS
947 504 991

Kontospesifisert årsregnskap

10.0  BankID Signing
Per Henrik Opdal
2024-06-11
Side 2/8

	2023	2022
6320 Renovasjon, vann, avløp o.l.	-7 338,58	-6 609,12
6340 Lys	-124 389,28	-147 407,27
6341 Strømstøtte	0,00	17 068,00
6360 Renhold	-23 822,51	-43 842,80
6390 Fellesutgifter Kest	-73 840,00	-62 274,00
6392 Alarm	-3 515,00	-3 262,00
6410 Leie terminal	-17 187,77	-18 815,00
6423 KAVO E50 UNIT avtale: 3061270	-95 524,00	0,00
6428 Kavo OP 2D OPG og Kavo Master Surge + småutstyr	-177 777,00	-142 128,00
6434 Scanner+Fokus rtg+våt sug m. sugemotor	-62 593,00	-134 157,00
6442 Leasing Peugeot Partner TL-32944	-65 878,55	-62 268,28
6490 Annen leiekostnad	-2 100,00	0,00
6540 Kostnadsført inventar	-60 706,06	-53 007,50
6550 Kostnadsført datautstyr	0,00	-23 686,00
6553 Programvare årlig vedlikehold	-251 570,18	-299 941,13
6560 Rekvisita	-1 719 693,96	-1 743 533,92
6561 Blomster / Diverse	-1 204,80	-1 000,00
6562 Drikkevann Venterom	-8 958,00	-7 674,00
6570 Arbeidsklær, oppgavepliktig	-5 286,00	-8 057,00
6620 Rep. og vedlikehold utstyr	-349 184,93	-299 123,90
6690 Rep. og vedlikehold annet	-2 750,00	-4 459,35
6700 Revisjonshonorar	-57 293,75	-54 075,00
6705 Regnskapshonorar	-217 052,88	-143 051,89
6720 Honorar økonomisk rådgivning	-1 412,50	0,00
6800 Kontorrekvisita	-15 706,90	-5 423,85
6840 Aviser, tidsskrifter, bøker o.l	-9 598,00	-17 140,00
6860 Møter, kurs, oppdatering o.l	-6 670,00	0,00
6900 Telefon	-13 215,31	-12 449,98
6902 Innholdstjenester	0,00	-364,00
6903 Mobiltelefon	-17 139,74	-19 191,83
6907 Datakommunikasjon	-82 299,00	-85 024,49
6940 Porto	-13 272,00	-13 957,00
7000 Drivstoff transportmiddel 1	-26 799,96	-30 910,39
7020 Vedlikehold transportmiddel 1	-23 162,51	-20 614,00
7040 Forsikring og avg. transportmiddel 1	-17 062,68	-20 832,32
7090 Annen kostnad transportmiddel 1	0,00	-50,00
7140 Reisekostnad, ikke oppg.pliktig	-51 075,26	-23 521,20
7320 Reklameannonser	-93 014,00	-109 918,00
7329 Anne reklamekostnad	-5 000,00	-5 000,00
7400 Kontingent, fradragsberettiget	-19 111,50	-6 825,00
7410 Kontingent, ikke fradragsberettiget	-4 050,00	-3 850,00



P H OPDAL AS
947 504 991

10.0  BankID Signing
Per Henrik Opdal
2024-06-11
Side 3/8

Kontospesifisert årsregnskap

	2023	2022
7420 Gaver, fradragsberettiget	-22 010,00	-12 750,00
7430 Gaver, ikke fradragsberettiget	-2 000,00	0,00
7500 Forsikringspremie	-78 177,03	-79 973,00
7502 Pasientskadeerstatning	-21 520,00	-19 720,00
7750 Eiendoms- og festeavgift	0,00	-10 472,00
7770 Bank og kortgebyrer	-45 398,30	-55 187,65
7771 Øreavrunding	-0,73	0,00
7790 Annen kostnad m/fradrag	-6 050,99	-4 860,17
7830 Tap på fordringer fradragsberettiget	-27 410,00	-76 641,00
7839 Endring i avsetning til tap	0,00	38 000,00
	-4 041 224,95	-3 960 521,54
Sum driftskostnader	-17 177 048,09	-16 102 487,01
Driftsresultat	1 000 117,91	1 326 902,99
Annen renteinntekt		
8040 Renteinntekter, skattefri	538,00	0,00
8050 Renteinntekt bankinnskudd	5 498,00	1 702,14
	6 036,00	1 702,14
Annen finansinntekt		
8070 Aksjeutbytte	1 768,00	0,00
8071 Utbytte Gjensidige	0,00	1 758,00
	1 768,00	1 758,00
Sum finansinntekter	7 804,00	3 460,14
Nedskrivning av finansielle eiendeler		
8177 Tap ved realisasjon av aksjer	0,00	-15 473,00
	0,00	-15 473,00
Annen rentekostnad		
8140 Rentekostnad ikke fradragsberettiget	0,00	-195,00
8151 Rentekostnad lån 2248	-318 054,00	-243 825,21
8154 Renter/provisjon kassekreditt	-2 400,00	-1 800,00
8155 Rentekostnad leverandørgjeld	-53,56	-392,13
	-320 507,56	-246 212,34
Sum finanskostnader	-320 507,56	-261 685,34
Netto finans	-312 703,56	-258 225,20
Resultat før skattekostnad	687 414,35	1 068 677,79
Skattekostnad		
8300 Betalbar skatt	-150 060,00	-202 883,00



P H OPDAL AS
947 504 991

10.0  BankID Signing
Per Henrik Opdal
2024-06-11
Side 4/8

Kontospesifisert årsregnskap

	2023	2022
8304 Betalbar skatt av Ytet konsernbidrag	0,00	-5 595,26
	<u>-150 060,00</u>	<u>-208 478,26</u>
Sum skattekostnad	-150 060,00	-208 478,26
Årsresultat	537 354,35	860 199,53
Avgitt konsernbidrag		
8935 Avsatt konsernbidrag	23 448,00	19 837,74
	<u>23 448,00</u>	<u>19 837,74</u>
Annen egenkapital		
8960 Overføringer annen egenkapital	513 906,35	840 361,79
	<u>513 906,35</u>	<u>840 361,79</u>
Sum overføringer	537 354,35	860 199,53



P H OPDAL AS
947 504 991

10.0  BankID Signing
Per Henrik Opdal
2024-06-11
Side 5/8

Kontospesifisert årsregnskap

	31.12.2023	31.12.2022
Balanse		
Tomter, bygninger og annen fast eiendom		
1112 Carport andel	48 500,00	50 500,00
1113 Forretn bygg Stabburshaugen	3 204 000,00	3 325 000,00
1120 Bygningsmessige anlegg	14 000,24	16 000,24
1150 Tomter og andre grunnarealer	75 000,00	75 000,00
1254 Kunst	94 325,00	94 325,00
	3 435 825,24	3 560 825,24
Driftsløsøre, inventar, verktøy, kontormaskiner, ol.		
1250 Inventar	238 856,50	88 134,50
1251 Datautstyr	117 272,01	139 909,01
1255 Hjertestarter	38 707,92	20 111,67
1259 Newtron ultralydscaler	16 542,47	21 505,47
1260 Røntgen utstyr	25 862,50	11 092,50
1262 Oppussing nye lokaler Gjermundshavn	519 807,17	557 611,17
	957 048,57	838 364,32
Sum varige driftsmidler	4 392 873,81	4 399 189,56
Investeringer i aksjer og andeler		
1351 Aksjer i Fjord Norge AS	5 000,00	5 000,00
1352 Aksjer i Tysnesbrua AS	12 000,00	12 000,00
1354 Aksjer i Grasp AS	1 244 555,25	1 244 555,25
1355 Andeler i fleirbr.hall Hatlestrand	10 000,00	10 000,00
1356 Aksjer i Sunnfast AS	50 000,00	50 000,00
1359 Nedskrivning aksjer	-22 000,00	-22 000,00
	1 299 555,25	1 299 555,25
Andre langsiktige fordringer		
1393 Utlegg boliginvestering	1 269 089,13	1 269 089,13
1397 Forskudd leasing	19 988,00	39 992,00
	1 289 077,13	1 309 081,13
Sum finansielle anleggsmidler	2 588 632,38	2 608 636,38
Sum anleggsmidler	6 981 506,19	7 007 825,94
Varer		
1460 Innkjøpte varer for videresalg	24 384,00	20 539,00
	24 384,00	20 539,00
Sum varer	24 384,00	20 539,00
Kundefordringer		
1505 Utestående/Kundefordringer	539 947,40	288 820,40



P H OPDAL AS
947 504 991

10.0  BankID Signing
Per Henrik Opdal
2024-06-11
Side 6/8

Kontospesifisert årsregnskap

	31.12.2023	31.12.2022
1510 Kredittkort	0,00	10 565,00
	539 947,40	299 385,40
Kortsiktige konsernfordringer		
1560 Andre fordr på selskap i samme konsern	122 547,72	122 547,72
	122 547,72	122 547,72
Andre kortsiktige fordringer		
1576 Midlertidig mellomregning - Tormod Gjerde Opdal	477 168,38	0,00
1579 Andre kortsiktige fordringer	0,00	17 068,00
1743 Forskuddsbetalt forsikring	102 373,75	96 353,68
1749 Andre forskuddsbet driftskostn	2 649,00	19 074,00
2960 Annen påløpt kostnad	20 291,13	22 664,22
	602 482,26	155 159,90
Sum fordringer	1 264 977,38	577 093,02
Bankinnskudd, kontanter og lignende		
1900 Kontanter	0,00	18 755,00
1923 Tysnes Spareb 3525.07.06543	725 103,94	684 984,86
1924 Tysnes Spareb 3525.22.22519	42 746,66	41 962,66
1940 Ikke inn på konto/ inn på konto neste per	6 961,87	0,00
1950 DnB 05.05781	236 555,75	225 058,75
2380 DnB 05.04939	12 117,37	15 498,87
	1 023 485,59	986 260,14
Sum bankinnskudd, kontanter og lignende	1 023 485,59	986 260,14
Sum omløpsmidler	2 312 846,97	1 583 892,16
Sum eiendeler	9 294 353,16	8 591 718,10



P H OPDAL AS
947 504 991

10.0  BankID Signing
Per Henrik Opdal
2024-06-11
Side 7/8

Kontospesifisert årsregnskap

	31.12.2023	31.12.2022
Aksjekapital		
2000 Aksjekapital	-100 000,00	-100 000,00
	-100 000,00	-100 000,00
Sum innskutt egenkapital	-100 000,00	-100 000,00
Annen egenkapital		
2030 Annen innskutt egenkapital	-3 066 318,77	-3 066 318,77
2050 Annen egenkapital	118 137,87	632 044,22
	-2 948 180,90	-2 434 274,55
Sum opptjent egenkapital	-2 948 180,90	-2 434 274,55
Sum egenkapital	-3 048 180,90	-2 534 274,55
Gjeld til kredittinstitusjoner		
2240 Lån 3525 23 94182	-3 633 659,24	-4 016 206,87
2244 Tysnes Spareb 3525.80.12060	-0,02	-0,02
	-3 633 659,26	-4 016 206,89
Sum annen langsiktig gjeld	-3 633 659,26	-4 016 206,89
Leverandørgjeld		
2400 Leverandørgjeld	-711 780,97	-499 785,72
	-711 780,97	-499 785,72
Betalbar skatt		
2500 Betalbar skatt, ikke utlignet	-143 446,00	-202 883,00
	-143 446,00	-202 883,00
Skyldige offentlige avgifter		
2600 Forskuddstrekk	-235 311,00	-223 814,00
2770 Skyldig arbeidsgiveravgift	-105 679,56	-84 040,77
2780 Påløpt arb.g.avg. påløpt lønn	-58 435,63	-54 673,07
	-399 426,19	-362 527,84
Annen kortsiktig gjeld		
2915 Gjeld til eiere	-665 425,41	-319 900,41
2940 Feriepenger årets avsetning	-1 067 055,24	-515 781,00
2945 Utbetalte feriepenger opptjent i fjor	515 778,00	0,00
2950 Påløpt rente	-5 525,44	-4 786,44
	-1 222 228,09	-840 467,85
Kortsiktig konserngjeld		
2920 Gjeld til Skirnir Invest AS	-105 569,75	-110 139,25
2921 Avsatt konsernbidrag	-30 062,00	-25 433,00
	-135 631,75	-135 572,25
Sum kortsiktig gjeld	-2 612 513,00	-2 041 236,66



P H OPDAL AS
947 504 991

Kontospesifisert årsregnskap

10.0  BankID Signing
Per Henrik Opdal
2024-06-11
Side 8/8

	31.12.2023	31.12.2022
Sum gjeld	-6 246 172,26	-6 057 443,55
Sum egenkapital og gjeld	-9 294 353,16	-8 591 718,10