



## ÅRSREGNSKAPET FOR REGNSKAPSÅRET 2020 - GENERELL INFORMASJON

### Enheten

Organisasjonsnummer: 911 790 211  
Organisasjonsform: Aksjeselskap  
Foretaksnavn: EUROMILJØ RENT AS  
Forretningsadresse: Slimeveien 2B  
1275 OSLO

### Regnskapsår

Årsregnskapets periode: 01.01.2020 - 31.12.2020

### Konsern

Morselskap i konsern: Nei

### Regnskapsregler

Regler for små foretak benyttet: Ja  
Benyttet ved utarbeidelsen av årsregnskapet til selskapet: Regnskapslovens alminnelige regler

### Årsregnskapet fastsatt av kompetent organ

Bekreftet av representant for selskapet: Jan Geir Emanuelsen  
Dato for fastsettelse av årsregnskapet: 18.05.2021

### Grunnlag for avgivelse

År 2020: Årsregnskapet er elektronisk innlevert  
År 2019: Tall er hentet fra elektronisk innlevert årsregnskap fra 2020

*Det er ikke krav til at årsregnskapet m.v. som sendes til Regnskapsregisteret er undertegnet. Kontrollen på at dette er utført ligger hos revisor/enhetens øverste organ. Sikkerheten ivaretas ved at innsender har rolle/rettighet for innsending av årsregnskapet via Altinn, og ved at det bekreftes at årsregnskapet er fastsatt av kompetent organ.*

Brønnøysundregistrene, 29.05.2022



### Resultatregnskap

| Beløp i: NOK  | Note | 2020              | 2019              |
|---|------|-------------------|-------------------|
| <b>RESULTATREGNSKAP</b>                               |      |                   |                   |
| <b>Inntekter</b>                                      |      |                   |                   |
| Salgsinntekt  |      | 17 556 458        | 16 961 272        |
| Annen driftsinntekt                                   |      | 4 462             |                   |
| <b>Sum inntekter</b>                                  |      | <b>17 560 920</b> | <b>16 961 272</b> |
| <b>Kostnader</b>                                      |      |                   |                   |
| Varekostnad   |      | 2 477 723         | 2 378 237         |
| Lønnskostnad  | 3    | 12 120 993        | 12 839 524        |
| Avskrivning på driftsmidler og immaterielle eiendeler | 2    | 4 767             | 4 400             |
| Annen driftskostnad                                   |      | 1 313 491         | 1 243 347         |
| <b>Sum kostnader</b>                                  |      | <b>15 916 974</b> | <b>16 465 508</b> |
| <b>Driftsresultat</b>                                 |      | <b>1 643 946</b>  | <b>495 764</b>    |
| <b>Finansinntekter og finanskostnader</b>             |      |                   |                   |
| Annen renteinntekt                                    |      | 14 624            | 34 396            |
| Annen finansinntekt                                   |      | -1 865            | -920              |
| <b>Sum finansinntekter</b>                            |      | <b>12 759</b>     | <b>33 476</b>     |
| Annen rentekostnad                                    |      | 384               | 629               |
| Annen finanskostnad                                   |      | 41 617            |                   |
| <b>Sum finanskostnader</b>                            |      | <b>42 001</b>     | <b>629</b>        |
| <b>Netto finans</b>                                   |      | <b>-29 242</b>    | <b>32 847</b>     |
| <b>Ordinært resultat før skattekostnad</b>            |      | <b>1 614 704</b>  | <b>528 611</b>    |
| Skattekostnad på ordinært resultat                    | 6    | 358 974           | 116 301           |
| <b>Ordinært resultat etter skattekostnad</b>          |      | <b>1 255 730</b>  | <b>412 310</b>    |
| <b>Årsresultat</b>                                    |      | <b>1 255 730</b>  | <b>412 310</b>    |
| <b>Overføringer og disponeringer</b>                  |      |                   |                   |
| Ordinært utbytte                                      | 7    | 1 000 000         | 350 000           |
| Annen egenkapital                                     | 7    | 255 730           | 62 310            |
| <b>Sum overføringer og disponeringer</b>              |      | <b>1 255 730</b>  | <b>412 310</b>    |



## Resultatregnskap

| <b>Beløp i: NOK</b> | <b>Note</b> | <b>2020</b> | <b>2019</b> |
|---------------------|-------------|-------------|-------------|
|---------------------|-------------|-------------|-------------|

---



### Balanse

| Beløp i: NOK   | Note | 2020             | 2019             |
|--|------|------------------|------------------|
| <b>BALANSE - EIENDELER</b>                           |      |                  |                  |
| <b>Anleggsmidler</b>                                 |      |                  |                  |
| <b>Immaterielle eiendeler</b>                        |      |                  |                  |
| Utsatt skattefordel                                  | 6    | 203              |                  |
| <b>Sum immaterielle eiendeler</b>                    |      | <b>203</b>       |                  |
| <b>Varige driftsmidler</b>                           |      |                  |                  |
| Driftsløsøre, inventar, verktøy, kontormaskiner, ol. |      |                  | 4 767            |
| <b>Sum varige driftsmidler</b>                       |      |                  | <b>4 767</b>     |
| <b>Sum anleggsmidler</b>                             |      | <b>203</b>       | <b>4 767</b>     |
| <b>Omløpsmidler</b>                                  |      |                  |                  |
| <b>Varer</b>   |      |                  |                  |
| <b>Fordringer</b>                                    |      |                  |                  |
| Kundefordringer                                      |      | 1 644 733        | 2 180 819        |
| Andre fordringer                                     |      | 114 111          | 31 291           |
| Konsernfordringer                                    | 8    | 57 714           | 25 951           |
| <b>Sum fordringer</b>                                |      | <b>1 816 558</b> | <b>2 238 061</b> |
| <b>Investeringer</b>                                 |      |                  |                  |
| Markedsbaserte aksjer                                |      |                  | 527 869          |
| <b>Sum investeringer</b>                             |      |                  | <b>527 869</b>   |
| <b>Bankinnskudd, kontanter og lignende</b>           |      |                  |                  |
| Bankinnskudd, kontanter og lignende                  | 4    | 3 274 283        | 1 242 240        |
| <b>Sum bankinnskudd, kontanter og lignende</b>       |      | <b>3 274 283</b> | <b>1 242 240</b> |
| <b>Sum omløpsmidler</b>                              |      | <b>5 090 841</b> | <b>4 008 170</b> |
| <b>SUM EIENDELER</b>                                 |      | <b>5 091 044</b> | <b>4 012 937</b> |

### BALANSE - EGENKAPITAL OG GJELD



## Balanse

| Beløp i: NOK                             | Note | 2020             | 2019             |
|--|------|------------------|------------------|
| <b>Egenkapital</b>                       |      |                  |                  |
| <b>Innskutt egenkapital</b>              |      |                  |                  |
| Aksjekapital                             | 5,7  | 100 000          | 100 000          |
| Overkurs                                 | 7    | 2 000            | 2 000            |
| <b>Sum innskutt egenkapital</b>          |      | <b>102 000</b>   | <b>102 000</b>   |
| <b>Opptjent egenkapital</b>              |      |                  |                  |
| Annen egenkapital                        | 7    | 385 225          | 129 495          |
| <b>Sum opptjent egenkapital</b>          |      | <b>385 225</b>   | <b>129 495</b>   |
| <b>Sum egenkapital</b>                   |      | <b>487 225</b>   | <b>231 495</b>   |
| <b>Gjeld</b>                             |      |                  |                  |
| <b>Langsiktig gjeld</b>                  |      |                  |                  |
| Utsatt skatt                             |      |                  | 232              |
| <b>Sum avsetninger for forpliktelser</b> |      |                  | <b>232</b>       |
| <b>Annen langsiktig gjeld</b>            |      |                  |                  |
| <b>Sum langsiktig gjeld</b>              |      | <b>0</b>         | <b>232</b>       |
| <b>Kortsiktig gjeld</b>                  |      |                  |                  |
| Leverandørgjeld                          |      | 288 994          | 380 867          |
| Betalbar skatt                           | 6    | 359 415          | 118 086          |
| Skyldige offentlige avgifter             |      | 1 136 774        | 1 210 064        |
| Utbytte                                  | 7    | 1 000 000        | 350 000          |
| Kortsiktig konserngjeld                  | 8    | 185 257          | 463 380          |
| Annen kortsiktig gjeld                   |      | 1 633 379        | 1 258 813        |
| <b>Sum kortsiktig gjeld</b>              |      | <b>4 603 819</b> | <b>3 781 210</b> |
| <b>Sum gjeld</b>                         |      | <b>4 603 819</b> | <b>3 781 442</b> |
| <b>SUM EGENKAPITAL OG GJELD</b>          |      | <b>5 091 044</b> | <b>4 012 937</b> |



## Brønnøysundregistrene

### ÅRSREGNSKAP FOR REGNSKAPSÅRET 2020 - GENERELL INFORMASJON

Journalnummer: 2021 315057

#### Enheten

Organisasjonsnummer: 911 790 211  
Organisasjonsform: Aksjeselskap  
Foretaksnavn: EUROMILJØ RENT AS  
Forretningsadresse: Slimeveien 2B  
1275 OSLO

#### Regnskapsår

Årsregnskapets periode: 01.01.2020 - 31.12.2020

#### Konsern

Morselskap i konsern: Nei

#### Regnskapsregler

Regler for små foretak benyttet: Ja  
Benyttet ved utarbeidelsen av  
årsregnskapet til selskapet: Regnskapslovens alminnelige regler

#### Årsregnskapet fastsatt av kompetent organ

Bekreftet av representant for selskapet: Jan Geir Emanuelsen  
Dato for fastsettelse av årsregnskapet: 18.05.2021

#### Revisjon

Årsregnskapet er utarbeidet av ekstern  
autorisert regnskapsfører: Ja

#### Grunnlag for avgivelse

År 2020: Årsregnskap er elektronisk innlevert.  
År 2019: Tall er hentet fra elektronisk innlevert årsregnskap fra 2020.

*Det er ikke krav til at årsregnskapet m.v. som sendes til Regnskapsregisteret er undertegnet. Kontrollen på at dette er utført ligger hos revisor/enhetens øverste organ. Sikkerheten ivaretas ved at innsender har rolle/rettighet for innsending av årsregnskapet via Altinn, og ved at det bekreftes at årsregnskapet er fastsatt av kompetent organ.*

Brønnøysundregistrene, 14.06.2021



Organisasjonsnr: 911 790 211  
EUROMILJØ RENT AS

## RESULTATREGNSKAP

| <b>Beløp i: NOK</b>                                   | <b>Note</b> | <b>2020</b>       | <b>2019</b>       |
|---|-------------|-------------------|-------------------|
| <b>RESULTATREGNSKAP</b>                               |             |                   |                   |
| <b>Inntekter</b>                                      |             |                   |                   |
| Salgsinntekt  |             | 17 556 458        | 16 961 272        |
| Annen driftsinntekt                                   |             | 4 462             |                   |
| <b>Sum inntekter</b>                                  |             | <b>17 560 920</b> | <b>16 961 272</b> |
| <b>Kostnader</b>                                      |             |                   |                   |
| Varekostnad   |             | 2 477 723         | 2 378 237         |
| Lønnskostnad  | 3           | 12 120 993        | 12 839 524        |
| Avskrivning på driftsmidler og immaterielle eiendeler | 2           | 4 767             | 4 400             |
| Annen driftskostnad                                   |             | 1 313 491         | 1 243 347         |
| <b>Sum kostnader</b>                                  |             | <b>15 916 974</b> | <b>16 465 508</b> |
| <b>Driftsresultat</b>                                 |             | <b>1 643 946</b>  | <b>495 764</b>    |
| <b>Finansinntekter og finanskostnader</b>             |             |                   |                   |
| Annen renteinntekt                                    |             | 14 624            | 34 396            |
| Annen finansinntekt                                   |             | -1 865            | -920              |
| <b>Sum finansinntekter</b>                            |             | <b>12 759</b>     | <b>33 476</b>     |
| Annen rentekostnad                                    |             | 384               | 629               |
| Annen finanskostnad                                   |             | 41 617            |                   |
| <b>Sum finanskostnader</b>                            |             | <b>42 001</b>     | <b>629</b>        |
| <b>Netto finans</b>                                   |             | <b>-29 242</b>    | <b>32 847</b>     |
| <b>Ordinært resultat før skattekostnad</b>            |             |                   |                   |
| <b>Skattekostnad på ordinært resultat</b>             | 6           | 358 974           | 116 301           |
| <b>Ordinært resultat etter skattekostnad</b>          |             | <b>1 255 730</b>  | <b>412 310</b>    |
| <b>Årsresultat</b>                                    |             | <b>1 255 730</b>  | <b>412 310</b>    |
| <b>Overføringer og disponeringer</b>                  |             |                   |                   |
| Ordinært utbytte                                      | 7           | 1 000 000         | 350 000           |
| Annen egenkapital                                     | 7           | 255 730           | 62 310            |
| <b>Sum overføringer og disponeringer</b>              |             | <b>1 255 730</b>  | <b>412 310</b>    |





|  |   |                  |                  |
|--|---|------------------|------------------|
| Annen egenkapital                        | 7 | 385 225          | 129 495          |
| <b>Sum opptjent egenkapital</b>          |   | <b>385 225</b>   | <b>129 495</b>   |
| <b>Sum egenkapital</b>                   |   | <b>487 225</b>   | <b>231 495</b>   |
| <b>Gjeld</b>                             |   |                  |                  |
| <b>Langsiktig gjeld</b>                  |   |                  |                  |
| Utsatt skatt                             |   |                  | 232              |
| <b>Sum avsetninger for forpliktelser</b> |   |                  | <b>232</b>       |
| <b>Annen langsiktig gjeld</b>            |   |                  |                  |
| <b>Sum langsiktig gjeld</b>              |   | <b>0</b>         | <b>232</b>       |
| <b>Kortsiktig gjeld</b>                  |   |                  |                  |
| Leverandørgjeld                          |   | 288 994          | 380 867          |
| Betalbar skatt                           | 6 | 359 415          | 118 086          |
| Skyldige offentlige avgifter             |   | 1 136 774        | 1 210 064        |
| Utbytte                                  | 7 | 1 000 000        | 350 000          |
| Kortsiktig konserngjeld                  | 8 | 185 257          | 463 380          |
| Annen kortsiktig gjeld                   |   | 1 633 379        | 1 258 813        |
| <b>Sum kortsiktig gjeld</b>              |   | <b>4 603 819</b> | <b>3 781 210</b> |
| <b>Sum gjeld</b>                         |   | <b>4 603 819</b> | <b>3 781 442</b> |
| <b>SUM EGENKAPITAL OG GJELD</b>          |   | <b>5 091 044</b> | <b>4 012 937</b> |



Organisasjonsnr: 911 790 211  
EUROMILJØ RENT AS

NOTEOPPLYSNINGER - SELSKAP - alle poster oppgitt i hele tall

**Note**

**Regnskapsprinsipper**  
Se filvedlegg.

**Note**  
Er det usikkerhet om fortsatt drift?: Nei

**Note**

**Antall aksjer og aksjeeiere**

| <u>Aksjeklasse</u> | <u>Ant. aksjer</u> | <u>Pålydende</u> | <u>Bokført verdi</u> |
|--------------------|--------------------|------------------|----------------------|
| Ordinære aksjer    | 5000.00            | 20.00            | 100000.00            |

| <u>Aksjeeiere - fritekst</u> | <u>Antall</u> | <u>Eierandel</u> | <u>Aksjeklasse</u> |
|------------------------------|---------------|------------------|--------------------|
| Euromiljø AS                 | 3500.00       | 70.00%           | Ordinære aksjer    |
| Foss, Rune                   | 1500.00       | 30.00%           | Ordinære aksjer    |

| <u>Sum</u> | <u>Sum antall</u> | <u>Sum eierandel</u> |  |
|------------|-------------------|----------------------|--|
|            | 5000.00           | 100.00%              |  |

**Note**

**Lønn og ytelser**

| <u>Lønn</u> | <u>Årets</u> | <u>Fjorårets</u> |
|-------------|--------------|------------------|
|             | 10343612.00  | 10856841.00      |

| <u>Arbeidsgiveravgift</u> | <u>Årets</u> | <u>Fjorårets</u> |
|---------------------------|--------------|------------------|
|                           | 1469116.00   | 1551804.00       |

| <u>Pensjonskostnader</u> | <u>Årets</u> | <u>Fjorårets</u> |
|--------------------------|--------------|------------------|
|                          | 144772.00    | 181533.00        |

| <u>Andre ytelser</u> | <u>Årets</u> | <u>Fjorårets</u> |
|----------------------|--------------|------------------|
|                      | 163493.00    | 249346.00        |

| <u>Sum lønnskostnader</u> | <u>Årets</u> | <u>Fjorårets</u> |
|---------------------------|--------------|------------------|
|                           | 12120993.00  | 12839524.00      |

**Note**

**Ytelser til ledende personer**

Er det gitt ytelser til ledende person: Nei

**Ytelser til daglig leder**

| <u>Ytelser</u> | <u>Lønn</u> | <u>Pensj.forpl.</u> | <u>Andre godtgj.</u> |
|----------------|-------------|---------------------|----------------------|
|----------------|-------------|---------------------|----------------------|

**Note****Ytelser til revisjon**

| <u>Revisjon</u>                     | <u>Årets</u> | <u>Fjorårets</u> |
|-------------------------------------|--------------|------------------|
|                                     | 32900.00     | 29800.00         |
| <u>Andre tjenester</u>              | <u>Årets</u> | <u>Fjorårets</u> |
|                                     | 7600.00      | 11900.00         |
| <u>Sum godtgjørelse til revisor</u> | <u>Årets</u> | <u>Fjorårets</u> |
|                                     | 40500.00     | 41700.00         |

**Note****Antall årsverk i regnskapsåret**

Virksomheten har hatt følgende antall årsverk:

0.00

**Note****Obligatorisk tjenstepensjon**

Er virksomheten pliktig til å ha tjenstepensjonsordning etter lov:

Ja

Oppfyller pensjonsordning lovkravene: Ja

**Note****Lån og sikkerhetsstillelse til ledende personer og aksjeeiere**

Er det gitt lån eller sikkerhetsstillelse til ledende personer: Nei



## Resultatregnskap for 2020 EUROMILJØ RENT AS

|   | Note | 2020              | 2019              |
|---|------|-------------------|-------------------|
| Salgsinntekt  |      | 17 556 458        | 16 961 272        |
| Annen driftsinntekt                                   |      | 4 462             | 0                 |
| <b>Sum driftsinntekter</b>                            |      | <b>17 560 920</b> | <b>16 961 272</b> |
| Varekostnad   |      | 2 477 723         | 2 378 237         |
| Lønnskostnad  | 3    | 12 120 993        | 12 839 524        |
| Avskrivning på driftsmidler og immaterielle eiendeler | 2    | 4 767             | 4 400             |
| Annen driftskostnad                                   |      | 1 313 491         | 1 243 347         |
| <b>Sum driftskostnader</b>                            |      | <b>15 916 974</b> | <b>16 465 508</b> |
| <b>Driftsresultat</b>                                 |      | <b>1 643 946</b>  | <b>495 764</b>    |
| Annen renteinntekt                                    |      | 14 624            | 34 396            |
| Annen finansinntekt                                   |      | (1 865)           | (920)             |
| <b>Sum finansinntekter</b>                            |      | <b>12 759</b>     | <b>33 476</b>     |
| Annen rentekostnad                                    |      | 384               | 629               |
| Annen finanskostnad                                   |      | 41 617            | 0                 |
| <b>Sum finanskostnader</b>                            |      | <b>42 001</b>     | <b>629</b>        |
| <b>Netto finans</b>                                   |      | <b>(29 242)</b>   | <b>32 847</b>     |
| <b>Ordinært resultat før skattekostnad</b>            |      | <b>1 614 704</b>  | <b>528 611</b>    |
| Skattekostnad på ordinært resultat                    | 6    | 358 974           | 116 301           |
| <b>Ordinært resultat</b>                              |      | <b>1 255 730</b>  | <b>412 310</b>    |
| <b>Årsresultat</b>                                    |      | <b>1 255 730</b>  | <b>412 310</b>    |
| <b>Overføringer</b>                                   |      |                   |                   |
| Utbytte   | 7    | 1 000 000         | 350 000           |
| Annen egenkapital                                     | 7    | 255 730           | 62 310            |
| <b>Sum</b>  |      | <b>1 255 730</b>  | <b>412 310</b>    |



**Balanse pr. 31. desember 2020**  
**EUROMILJØ RENT AS**

|  | Note | 2020             | 2019             |
|--|------|------------------|------------------|
| <b>EIENDELER</b>                                     |      |                  |                  |
| <b>Anleggsmidler</b>                                 |      |                  |                  |
| <b>Immaterielle eiendeler</b>                        |      |                  |                  |
| Utsatt skattefordel                                  | 6    | 203              | 0                |
| <b>Sum immaterielle eiendeler</b>                    |      | <b>203</b>       | <b>0</b>         |
| <b>Varige driftsmidler</b>                           |      |                  |                  |
| Driftsløsøre, inventar, verktøy, kontormaskiner, ol. |      | 0                | 4 767            |
| <b>Sum varige driftsmidler</b>                       |      | <b>0</b>         | <b>4 767</b>     |
| <b>Sum anleggsmidler</b>                             |      | <b>203</b>       | <b>4 767</b>     |
| <b>Omløpsmidler</b>                                  |      |                  |                  |
| <b>Fordringer</b>                                    |      |                  |                  |
| Kundefordringer                                      |      | 1 644 733        | 2 180 819        |
| Andre fordringer                                     |      | 114 111          | 31 291           |
| Konsernfordringer                                    | 8    | 57 714           | 25 951           |
| <b>Sum fordringer</b>                                |      | <b>1 816 558</b> | <b>2 238 061</b> |
| <b>Investeringer</b>                                 |      |                  |                  |
| Markedsbaserte aksjer                                |      | 0                | 527 869          |
| <b>Sum investeringer</b>                             |      | <b>0</b>         | <b>527 869</b>   |
| Bankinnskudd, kontanter og lignende                  | 4    | 3 274 283        | 1 242 240        |
| <b>Sum bankinnskudd, kontanter og lignende</b>       |      | <b>3 274 283</b> | <b>1 242 240</b> |
| <b>Sum omløpsmidler</b>                              |      | <b>5 090 841</b> | <b>4 008 170</b> |
| <b>Sum eiendeler</b>                                 |      | <b>5 091 044</b> | <b>4 012 937</b> |





**Balanse pr. 31. desember 2020**  
**EUROMILJØ RENT AS**


|  | Note | 2020             | 2019             |
|--|------|------------------|------------------|
| <b>EGENKAPITAL OG GJELD</b>            |      |                  |                  |
| <b>Egenkapital</b>                     |      |                  |                  |
| <b>Innskutt egenkapital</b>            |      |                  |                  |
| Aksjekapital                           | 5,7  | 100 000          | 100 000          |
| Overkurs                               | 7    | 2 000            | 2 000            |
| <b>Sum innskutt egenkapital</b>        |      | <b>102 000</b>   | <b>102 000</b>   |
| <b>Opptjent egenkapital</b>            |      |                  |                  |
| Annen egenkapital                      | 7    | 385 225          | 129 495          |
| <b>Sum opptjent egenkapital</b>        |      | <b>385 225</b>   | <b>129 495</b>   |
| <b>Sum egenkapital</b>                 |      | <b>487 225</b>   | <b>231 495</b>   |
| <b>Gjeld</b>                           |      |                  |                  |
| <b>Avsetning for forpliktelser</b>     |      |                  |                  |
| Utsatt skatt                           |      | 0                | 232              |
| <b>Sum avsetning for forpliktelser</b> |      | <b>0</b>         | <b>232</b>       |
| <b>Sum langsiktig gjeld</b>            |      | <b>0</b>         | <b>232</b>       |
| <b>Kortsiktig gjeld</b>                |      |                  |                  |
| Leverandørgjeld                        |      | 288 994          | 380 867          |
| Betalbar skatt                         | 6    | 359 415          | 118 086          |
| Skyldige offentlige avgifter           |      | 1 136 774        | 1 210 064        |
| Kortsiktig konserngjeld                | 8    | 185 257          | 463 380          |
| Utbytte                                | 7    | 1 000 000        | 350 000          |
| Annen kortsiktig gjeld                 |      | 1 633 379        | 1 258 813        |
| <b>Sum kortsiktig gjeld</b>            |      | <b>4 603 819</b> | <b>3 781 210</b> |
| <b>Sum gjeld</b>                       |      | <b>4 603 819</b> | <b>3 781 442</b> |
| <b>Sum egenkapital og gjeld</b>        |      | <b>5 091 044</b> | <b>4 012 937</b> |

Oslo, 29. april 2021

Styret i Euromiljø Rent AS

  
Ole Anders Aagaard  
styrets leder

  
Rune Foss  
styremedlem / daglig leder

  
Jan Geir Emanuelsen  
styremedlem



## Noter til regnskapet for 2020

### EUROMILJØ RENT AS

#### 1. Regnskapsprinsipper

Regnskapet er satt opp etter regnskapslovens regler og god regnskapsskikk. Selskapet er i følge regnskapslovens definisjon et lite foretak og kan benytte de særregler for små foretak som fremkommer i regnskapsloven og god regnskapsskikk.

##### *Inntektsføring*

Inntekt ved salg av tjenester regnskapsføres på leveringstidspunktet.

##### *Klassifisering og vurdering av balanseposter*

Eiendeler anskaffet til varig eie og bruk klassifiseres som anleggsmidler. Fordringer klassifiseres som anleggsmidler dersom de skal tilbakebetales mer enn ett år etter at fordringen oppsto. Andre eiendeler klassifiseres som omløpsmidler. For gjeld er tilsvarende kriterier lagt til grunn.

Omløpsmidler er vurdert til den laveste verdi av anskaffelseskost og virkelig verdi. Anleggsmidler er vurdert til anskaffelseskost. Varige driftsmidler avskrives lineært over antatt levetid.

Markedsbaserte omløpsmidler vurderes til virkelig verdi.

##### *Skatt*

På grunn av ligningsmessig underskudd og forskjeller mellom skattemessige og regnskapsmessige verdier av selskapets eiendeler og gjeld oppstår det utsatt skatteforpliktelse eller utsatt skattefordel i regnskapet. Årets skattekostnad består av endring i utsatt skatt.

#### 2. Varige driftsmidler og immaterielle eiendeler

|                                | Driftsløsøre,<br>maskiner mv<br>(Saldogr. D) | Totalt  |
|--------------------------------|--|---------|
| Anskaffelseskost 1. januar     | 22 000                                       | 22 000  |
| Tilgang i året                 |  | 0       |
| Avgang i året                  | 0  | 0       |
| Akkumulerte avskrivninger      | -22 000                                      | -22 000 |
| Bokført verdi pr. 31. desember | 0  | 0       |
|                                |  | 0       |
| Årets avskrivning              | 4 767  | 4 767   |



## Noter til regnskapet for 2020 EUROMILJØ RENT AS

### 3. Ansatte, lønn og godtgjørelse til ledende personer m.v.

|                                       |                   |                   |
|---------------------------------------|-------------------|-------------------|
| Spesifikasjon av posten lønnskostnad: | <u>2020</u>       | <u>2019</u>       |
| Lønninger                             | 10 343 612        | 10 856 841        |
| Arbeidsgiveravgift                    | 1 469 116         | 1 551 804         |
| Pensjonskostnader                     | 144 772           | 181 533           |
| Andre personalkostnader               | <u>163 493</u>    | <u>249 346</u>    |
| Sum lønnskostnad                      | <u>12 120 993</u> | <u>12 839 524</u> |

|                           |      |      |
|---------------------------|------|------|
| Antall årsverk sysselsatt | 22,0 | 23,0 |
|---------------------------|------|------|

Selskapet er pliktig til å ha tjenstepensjonsordning etter lov om obligatorisk tjenstepensjon, og har opprettet pensjonsordning som oppfyller kravene etter denne loven.

Det er utbetalt lønn og godtgjørelse til daglig leder for tilsammen 740 651

Det er ikke utbetalt godtgjørelse for styrearbeid.

Honorar til revisor:

|   |              |               |
|---|--------------|---------------|
|   | <u>2020</u>  | <u>2019</u>   |
| Revisjon med innsendelse av årsregnskap | 32 900       | 29 800        |
| Annen bistand                           | <u>7 600</u> | <u>11 900</u> |
|   | 40 500       | 41 700        |

### 4. Bundne midler

Av betalingsmidler på totalt kr 3 274 283 er 125 955 bundet til betaling av skattetrekk.

### 5. Aksjekapital og aksjonærer

|   |                |                   |
|---|----------------|-------------------|
| Selskapet har følgende aksjonærer pr. 31.12.2020: | <u>Antall:</u> | <u>Eierandel:</u> |
| Euromiljø AS                                      | 3 500          | 70 %              |
| Rune Foss, daglig leder og styremedlem            | <u>1 500</u>   | <u>30 %</u>       |
| Samlet antall aksjer à kr 20                      | <u>5 000</u>   | <u>100 %</u>      |

Euromiljø AS er representert i styret ved at dets styremedlemmer også er styremedlemmer i Euromiljø Rent AS.

Euromiljø Rent AS inngår i et konsern som har forbedring av det ytre og det indre miljø som formål. Fordring/gjeld til konsernselskapene er vist på egen linje i regnskapet. Det er pr. 31.12.2020 ikke stilt garantier eller andre sikkerhetsstillelser for noen av konsernselskapene.



## Noter til regnskapet for 2020 EUROMILJØ RENT AS

### 6. Skatt

#### Midlertidige forskjeller

#### og grunnlagene for utsatt skatt/ utsatt skattefordel 31.12

| Midlertidige forskjeller knyttet til: | 31.12.2020  | 31.12.2019 | Endring     |
|---------------------------------------|-------------|------------|-------------|
| Driftsmidler                          | 0           | 4 767      | -4 767      |
| Kundefordringer                       | 10 079      | 13 613     | -3 534      |
| Regnskapsmessig avsetning             | -11 000     | -17 325    | 6 325       |
| Sum midlertidige forskjeller          | -921        | 1 055      | -1 976      |
| Utsatt skattefordel 31.12             | <b>-203</b> | <b>232</b> | <b>-435</b> |

#### Beregning av årets skattegrunnlag:

|                                  | 2020      | 2019    |
|----------------------------------|-----------|---------|
| Resultat før skattekostnad       | 1 614 704 | 528 611 |
| Permanente forskjeller           | 17 023    | 32      |
| Endring midlertidige forskjeller | 1 976     | 8 112   |
| Årets skattegrunnlag             | 1 633 703 | 536 755 |
| Årets fremførbare underskudd     | 0         | 0       |
| Årets skattegrunnlag             | 1 633 703 | 536 755 |
| Benyttet fremførbart underskudd  | 0         | 0       |
| Grunnlag betalbar skatt          | 1 633 703 | 536 755 |

#### Spesifikasjon av årets skattekostnad

|                           |         |         |
|---------------------------|---------|---------|
| Betalbar skatt            | 359 415 | 118 086 |
| Utsatt skatt/skattefordel | -435    | 0       |
| Årets skattekostnad       | 358 980 | 118 086 |

Alle midlertidige forskjeller kan utlignes, og dette er gjennomført ved beregningen av utsatt skattefordel.

### 7. Egenkapital

|                                 | Aksjekapital   | Overkurs     | Annen EK       | Sum EK         |
|---------------------------------|----------------|--------------|----------------|----------------|
| Egenkapital 1.1                 | 100 000        | 2 000        | 129 495        | 231 495        |
| Overføring av annen innskutt EK |                |              | 1 255 730      | 1 255 730      |
| Avsatt utbytte                  |                |              | -1 000 000     | -1 000 000     |
| <b>Egenkapital 31.12</b>        | <b>100 000</b> | <b>2 000</b> | <b>385 225</b> | <b>487 225</b> |



## Noter til regnskapet for 2020

### EUROMILJØ RENT AS

#### 8. Kortsiktig konsernfordring/gjeld

Posten består av:

|                                   |                 |
|-----------------------------------|-----------------|
| Mellomregning Eurocatering        | 25 951          |
| Mellomregning Euroservice         | 31 763          |
| Mellomregning Euromiljø Inneklima | -25 969         |
| Mellomregning Euromiljø Natur     | -120 582        |
| Mellomregning Rett Hjem Øst       | -38 706         |
| <b>Sum</b>                        | <b>-127 543</b> |

#### 9. Hendelser etter balansedagen

Effekter av Korona:

Virksomheten ble som de fleste andre brått bremsset av regjeringens «koronatiltak».

Den generelle forretningsmodell, samt gjennomførte tiltak, gjør at styret er av den oppfatning at det er grunnlag for fortsatt drift. Likevell må det påregnes at omsetningen og resultatet kan bli påvirket av pandemien.



PKF ReVisjon AS



Revisjon &  
rådgivning

Til generalforsamlingen i  
**Euromiljø Rent AS**

## UAVHENGIG REVISORS BERETNING FOR 2020

### Uttalelse om revisjonen av årsregnskapet

#### *Konklusjon*

---

Vi har revidert årsregnskapet til Euromiljø Rent AS som viser et overskudd på kr 1 255 730. Årsregnskapet består av balanse per 31. desember 2020, resultatregnskap for regnskapsåret avsluttet per denne datoen og noter til årsregnskapet, herunder et sammendrag av viktige regnskapsprinsipper.

Etter vår mening er det medfølgende årsregnskapet avgitt i samsvar med lov og forskrifter og gir et rettvisende bilde av selskapets finansielle stilling per 31. desember 2020, og av dets resultater for regnskapsåret avsluttet per denne datoen i samsvar med regnskapslovens regler og god regnskapsskikk i Norge.

#### *Grunnlag for konklusjonen*

---

Vi har gjennomført revisjonen i samsvar med lov, forskrift og god revisjonsskikk i Norge, herunder de internasjonale revisjonsstandardene (ISA-ene). Våre oppgaver og plikter i henhold til disse standardene er beskrevet i *Revisors oppgaver og plikter ved revisjon av årsregnskapet*. Vi er uavhengige av selskapet slik det kreves i lov og forskrift, og har overholdt våre øvrige etiske forpliktelser i samsvar med disse kravene. Etter vår oppfatning er innhentet revisjonsbevis tilstrekkelig og hensiktsmessig som grunnlag for vår konklusjon.

#### *Styrets og daglig leders ansvar for årsregnskapet*

---

Styret og daglig leder (ledelsen) er ansvarlig for å utarbeide årsregnskapet i samsvar med lov og forskrifter, herunder for at det gir et rettvisende bilde i samsvar med regnskapslovens regler og god regnskapsskikk i Norge. Ledelsen er også ansvarlig for slik intern kontroll som den finner nødvendig for å kunne utarbeide et årsregnskap som ikke inneholder vesentlig feilinformasjon, verken som følge av misligheter eller utilsiktede feil.

Ved utarbeidelsen av årsregnskapet må ledelsen ta standpunkt til selskapets evne til fortsatt drift og opplyse om forhold av betydning for fortsatt drift. Forutsetningen om fortsatt drift skal legges til grunn for årsregnskapet så lenge det ikke er sannsynlig at virksomheten vil bli avvirket.

Tel • +47 22 78 28 00 • [www.pkf.no](http://www.pkf.no)

PKF ReVisjon AS • Sandstuveien 70, Pb. 199 Manglerud, 0612 Oslo • Org./revisor nr. 983 773 370

Medlem av Den norske Revisorforening

PKF ReVisjon AS er medlem av PKF International Limited, et nettverk av juridisk uavhengige selskaper, og fraskriver seg ethvert ansvar for arbeid eller manglende arbeid utført av et annet individuelt selskapsmedlem eller annet selskap.



PKF ReVisjon AS



Revisjon &  
rådgivning

*Revisors oppgaver og plikter ved revisjon av årsregnskapet*

---

Vårt mål er å oppnå betryggende sikkerhet for at årsregnskapet som helhet ikke inneholder vesentlig feilinformasjon, verken som følge av misligheter eller utilsiktede feil, og å avgi en revisjonsberetning som inneholder vår konklusjon. Betryggende sikkerhet er en høy grad av sikkerhet, men ingen garanti for at en revisjon utført i samsvar med lov, forskrift og god revisjonsskikk i Norge, herunder ISA-ene, alltid vil avdekke vesentlig feilinformasjon som eksisterer. Feilinformasjon kan oppstå som følge av misligheter eller utilsiktede feil. Feilinformasjon blir vurdert som vesentlig dersom den enkeltvis eller samlet med rimelighet kan forventes å påvirke økonomiske beslutninger som brukerne foretar basert på årsregnskapet.

For videre beskrivelse av revisors oppgaver og plikter vises det til <https://revisorforeningen.no/revisjonsberetninger>

**Uttalelse om øvrige lovmessige krav**

*Konklusjon om registrering og dokumentasjon*

---

Basert på vår revisjon av årsregnskapet som beskrevet ovenfor, og kontrollhandlinger vi har funnet nødvendig i henhold til internasjonal standard for attestasjonsoppdrag (ISAE) 3000 «Attestasjonsoppdrag som ikke er revisjon eller forenklet revisorkontroll av historisk finansiell informasjon», mener vi at ledelsen har oppfylt sin plikt til å sørge for ordentlig og oversiktlig registrering og dokumentasjon av selskapets regnskapsopplysninger i samsvar med lov og god bokføringskikk i Norge.

Oslo, 14. mai 2021  
PKF REVISJON AS

  
Jon Harald Schei  
statsautorisert revisor