



## ÅRSREGNSKAPET FOR REGNSKAPSÅRET 2021 - GENERELL INFORMASJON

### Enheten

Organisasjonsnummer: 971 062 029  
Organisasjonsform: Aksjeselskap  
Foretaksnavn: RADIO GRENLAND AS  
Forretningsadresse: Friisebrygga 2  
3921 PORSGRUNN

### Regnskapsår

Årsregnskapets periode: 01.01.2021 - 31.12.2021

### Konsern

Morselskap i konsern: Nei

### Regnskapsregler

Regler for små foretak benyttet: Ja  
Benyttet ved utarbeidelsen av årsregnskapet til selskapet: Regnskapslovens alminnelige regler

### Årsregnskapet fastsatt av kompetent organ

Bekreftet av representant for selskapet: Aslak S Skretting  
Dato for fastsettelse av årsregnskapet: 23.06.2022

### Grunnlag for avgivelse

År 2021: Årsregnskapet er elektronisk innlevert  
År 2020: Tall er hentet fra elektronisk innlevert årsregnskap fra 2021

*Det er ikke krav til at årsregnskapet m.v. som sendes til Regnskapsregisteret er undertegnet. Kontrollen på at dette er utført ligger hos revisor/enhetens øverste organ. Sikkerheten ivaretas ved at innsender har rolle/rettighet for innsending av årsregnskapet via Altinn, og ved at det bekreftes at årsregnskapet er fastsatt av kompetent organ.*

Brønnøysundregistrene, 23.07.2023



## Resultatregnskap

Beløp i: NOK	Note	2021	2020
<b>RESULTATREGNSKAP</b>			
<b>Inntekter</b>			
Salgsinntekt		6 061 914	5 162 714
<b>Sum inntekter</b>		<b>6 061 914</b>	<b>5 162 714</b>
<b>Kostnader</b>			
Varekostnad		197 584	192 478
Lønnskostnad	7	2 639 905	2 205 469
Avskrivning på varige driftsm. og immatr. eiendeler	3	30 552	19 095
Annen driftskostnad	4, 7	2 863 800	2 669 825
<b>Sum kostnader</b>		<b>5 731 842</b>	<b>5 086 866</b>
<b>Driftsresultat</b>		<b>330 072</b>	<b>75 848</b>
<b>Finansinntekter og finanskostnader</b>			
Annen renteinntekt		11 842	10 604
<b>Sum finansinntekter</b>		<b>11 842</b>	<b>10 604</b>
Annen rentekostnad		10	2
<b>Sum finanskostnader</b>		<b>10</b>	<b>2</b>
<b>Netto finans</b>		<b>11 832</b>	<b>10 603</b>
<b>Ordinært resultat før skattekostnad</b>		<b>341 904</b>	<b>86 451</b>
Skattekostnad på ordinært resultat	10, 11	75 219	66 477
<b>Ordinært resultat etter skattekostnad</b>		<b>266 685</b>	<b>19 974</b>
<b>Årsresultat</b>		<b>266 685</b>	<b>19 974</b>
<b>Overføringer og disponeringer</b>			
Ordinært utbytte		400 000	
Annen egenkapital		-133 315	19 974
<b>Sum overføringer og disponeringer</b>		<b>266 685</b>	<b>19 974</b>



### Balanse

Beløp i: NOK	Note	2021	2020
<b>BALANSE - EIENDELER</b>			
<b>Anleggsmidler</b>			
<b>Immaterielle eiendeler</b>			
Utsatt skattefordel	10	31 579	20 150
<b>Sum immaterielle eiendeler</b>		<b>31 579</b>	<b>20 150</b>
<b>Varige driftsmidler</b>			
Driftsløsøre, inventar, verktøy, kontormaskiner og lign.	3	53 843	53 780
<b>Sum varige driftsmidler</b>		<b>53 843</b>	<b>53 780</b>
<b>Finansielle anleggsmidler</b>			
Andre fordringer			204
<b>Sum finansielle anleggsmidler</b>			<b>204</b>
<b>Sum anleggsmidler</b>		<b>85 422</b>	<b>74 134</b>
<b>Omløpsmidler</b>			
<b>Varer</b>			
<b>Fordringer</b>			
Kundefordringer	4	724 484	781 280
<b>Sum fordringer</b>		<b>724 484</b>	<b>781 280</b>
<b>Bankinnskudd, kontanter og lignende</b>			
Bankinnskudd, kontanter og lignende	5	1 138 532	1 792 608
<b>Sum bankinnskudd, kontanter og lignende</b>		<b>1 138 532</b>	<b>1 792 608</b>
<b>Sum omløpsmidler</b>		<b>1 863 016</b>	<b>2 573 888</b>
<b>SUM EIENDELER</b>		<b>1 948 438</b>	<b>2 648 022</b>

### BALANSE - EGENKAPITAL OG GJELD

#### Egenkapital

#### Innskutt egenkapital



## Balanse

<b>Beløp i: NOK</b>	<b>Note</b>	<b>2021</b>	<b>2020</b>
Aksjekapital (10000 aksjer a kr.10,00)	6	100 000	100 000
<b>Sum innskutt egenkapital</b>		<b>100 000</b>	<b>100 000</b>
<b>Opptjent egenkapital</b>			
Annen egenkapital	2	30 814	164 129
<b>Sum opptjent egenkapital</b>		<b>30 814</b>	<b>164 129</b>
<b>Sum egenkapital</b>	2	<b>130 814</b>	<b>264 129</b>
<b>Sum langsiktig gjeld</b>		<b>0</b>	<b>0</b>
<b>Kortsiktig gjeld</b>			
Leverandørgjeld	8	694 599	1 413 321
Betalbar skatt	11	86 648	43 718
Skyldige offentlige avgifter		316 274	266 491
Utbytte		400 000	
Annen kortsiktig gjeld	9	320 104	660 364
<b>Sum kortsiktig gjeld</b>		<b>1 817 624</b>	<b>2 383 894</b>
<b>Sum gjeld</b>		<b>1 817 624</b>	<b>2 383 894</b>
<b>SUM EGENKAPITAL OG GJELD</b>		<b>1 948 438</b>	<b>2 648 022</b>



## Brønnøysundregistrene

### ÅRSREGNSKAP FOR REGNSKAPSÅRET 2021 - GENERELL INFORMASJON

Journalnummer: 2022 835925

#### Enheten

Organisasjonsnummer: 971 062 029  
Organisasjonsform: Aksjeselskap  
Foretaksnavn: RADIO GREENLAND AS  
Forretningsadresse: Friisebrygga 2  
3921 PORSGRUNN

#### Regnskapsår

Årsregnskapets periode: 01.01.2021 - 31.12.2021

#### Konsern

Morselskap i konsern: Nei

#### Regnskapsregler

Regler for små foretak benyttet: Ja  
Benyttet ved utarbeidelsen av  
årsregnskapet til selskapet: Regnskapslovens alminnelige regler

#### Årsregnskapet fastsatt av kompetent organ

Bekreftet av representant for selskapet: Aslak S Skretting  
Dato for fastsettelse av årsregnskapet: 23.06.2022

#### Revisjon

Selskapet har besluttet at årsregnskapet  
ikke skal revideres: Ja

#### Grunnlag for avgivelse

År 2021: Årsregnskap er elektronisk innlevert.  
År 2020: Tall er hentet fra elektronisk innlevert årsregnskap fra 2021.

*Det er ikke krav til at årsregnskapet m.v. som sendes til Regnskapsregisteret er undertegnet. Kontrollen på at dette er utført ligger hos revisor/enhetens øverste organ. Sikkerheten ivaretas ved at innsender har rolle/rettighet for innsending av årsregnskapet via Altinn, og ved at det bekreftes at årsregnskapet er fastsatt av kompetent organ.*

Brønnøysundregistrene, 01.08.2022



Organisasjonsnr: 971 062 029  
RADIO GRENLAND AS

## RESULTATREGNSKAP

<b>Beløp i: NOK</b>	<b>Note</b>	<b>2021</b>	<b>2020</b>
<b>RESULTATREGNSKAP</b>			
<b>Inntekter</b>			
Salgsinntekt		6 061 914	5 162 714
<b>Sum inntekter</b>		<b>6 061 914</b>	<b>5 162 714</b>
<b>Kostnader</b>			
Varekostnad		197 584	192 478
Lønnskostnad	7	2 639 905	2 205 469
Avskrivning på varige driftsm. og immatr. eiendeler	3	30 552	19 095
Annen driftskostnad	4, 7	2 863 800	2 669 825
<b>Sum kostnader</b>		<b>5 731 842</b>	<b>5 086 866</b>
<b>Driftsresultat</b>		<b>330 072</b>	<b>75 848</b>
<b>Finansinntekter og finanskostnader</b>			
Annen renteinntekt		11 842	10 604
<b>Sum finansinntekter</b>		<b>11 842</b>	<b>10 604</b>
Annen rentekostnad		10	2
<b>Sum finanskostnader</b>		<b>10</b>	<b>2</b>
<b>Netto finans</b>		<b>11 832</b>	<b>10 603</b>
<b>Ordinært resultat før skattekostnad</b>		<b>341 904</b>	<b>86 451</b>
Skattekostnad på ordinært resultat	10, 11	75 219	66 477
<b>Ordinært resultat etter skattekostnad</b>		<b>266 685</b>	<b>19 974</b>
<b>Årsresultat</b>		<b>266 685</b>	<b>19 974</b>
<b>Overføringer og disponeringer</b>			
Ordinært utbytte		400 000	
Annen egenkapital		-133 315	19 974
<b>Sum overføringer og disponeringer</b>		<b>266 685</b>	<b>19 974</b>



Organisasjonsnr: 971 062 029  
RADIO GRENLAND AS

## BALANSE

Beløp i: NOK

	Note	2021	2020
--	------	------	------

### BALANSE - EIENDELER

#### Anleggsmidler

##### Immaterielle eiendeler

Utsatt skattefordel	10	31 579	20 150
<b>Sum immaterielle eiendeler</b>		<b>31 579</b>	<b>20 150</b>

##### Varige driftsmidler

Driftsløsøre, inventar,  
verktøy, kontormaskiner  
og lign.

	3	53 843	53 780
<b>Sum varige driftsmidler</b>		<b>53 843</b>	<b>53 780</b>

##### Finansielle anleggsmidler

Andre fordringer

			204
--	--	--	-----

<b>Sum finansielle anleggsmidler</b>			<b>204</b>
--------------------------------------	--	--	------------

<b>Sum anleggsmidler</b>		<b>85 422</b>	<b>74 134</b>
--------------------------	--	---------------	---------------

#### Omløpsmidler

##### Varer

##### Fordringer

Kundefordringer	4	724 484	781 280
<b>Sum fordringer</b>		<b>724 484</b>	<b>781 280</b>

##### Bankinnskudd, kontanter og lignende

Bankinnskudd, kontanter  
og lignende

	5	1 138 532	1 792 608
<b>Sum bankinnskudd, kontanter og lignende</b>		<b>1 138 532</b>	<b>1 792 608</b>

<b>Sum omløpsmidler</b>		<b>1 863 016</b>	<b>2 573 888</b>
-------------------------	--	------------------	------------------

<b>SUM EIENDELER</b>		<b>1 948 438</b>	<b>2 648 022</b>
----------------------	--	------------------	------------------

### BALANSE - EGENKAPITAL OG GJELD

#### Egenkapital

##### Innskutt egenkapital

Aksjekapital (10000 aksjer a kr.10,00)	6	100 000	100 000
<b>Sum innskutt egenkapital</b>		<b>100 000</b>	<b>100 000</b>

##### Opptjent egenkapital

Annen egenkapital	2	30 814	164 129
-------------------	---	--------	---------



<b>Sum opptjent egenkapital</b>		<b>30 814</b>	<b>164 129</b>
<b>Sum egenkapital</b>	<b>2</b>	<b>130 814</b>	<b>264 129</b>
<b>Sum langsiktig gjeld</b>		<b>0</b>	<b>0</b>
<b>Kortsiktig gjeld</b>			
Leverandørgjeld	8	694 599	1 413 321
Betalbar skatt	11	86 648	43 718
Skyldige offentlige avgifter		316 274	266 491
Utbytte		400 000	
Annen kortsiktig gjeld	9	320 104	660 364
<b>Sum kortsiktig gjeld</b>		<b>1 817 624</b>	<b>2 383 894</b>
<b>Sum gjeld</b>		<b>1 817 624</b>	<b>2 383 894</b>
<b>SUM EGENKAPITAL OG GJELD</b>		<b>1 948 438</b>	<b>2 648 022</b>



Organisasjonsnr: 971 062 029  
RADIO GREENLAND AS

NOTEOPPLYSNINGER - SELSKAP - alle poster oppgitt i hele tall

Note

Regnskapsprinsipper  
Se filvedlegg.

Note

Antall årsverk i regnskapsåret  
4.00

Sum Beløp

Balanseført verdi 31.12. Varige driftsmidler Immaterielle eiend.

Konsernregnskap

Morselskapet sitt navn

Forretningskontor for morselskapet

Begrunnelse for at datterselskap er utelatt fra konsolideringen

Samlet beløp - tilknyttet selskap Årets Fjorårets

Samlet beløp - foretak i samme konsern Årets Fjorårets

Samlet beløp - foretak i samme konsern Årets Fjorårets

Samlet beløp - felles kontrollert virksomhet Årets Fjorårets

Pantstillelse Beløp



<u>Beholdning av egne aksjer</u>	<u>Antall</u>	<u>Pålydende</u>	<u>Andel av aksjek.</u>
----------------------------------	---------------	------------------	-------------------------

**Note**

**Noteopplysninger ut over minimumskravene for små foretak**  
Se eventuelle andre vedlegg.



**Årøppgjør for 2021**

**Radio Grenland AS  
3902 PORSGRUNN**

Innhold

Resultatregnskap

Balanse

Noter



## Resultatregnskap for 2021 Radio Grenland AS

	Note	2021	2020
Salgsinntekt		6 061 914	5 162 714
<b>Sum driftsinntekter</b>		<b>6 061 914</b>	<b>5 162 714</b>
Varekostnad		(197 584)	(192 478)
Lønnskostnad	7	(2 639 905)	(2 205 469)
Avskrivning på varige driftsm. og immatr. eiendeler	3	(30 552)	(19 095)
Annen driftskostnad	4, 7	(2 863 800)	(2 669 825)
<b>Sum driftskostnader</b>		<b>(5 731 842)</b>	<b>(5 086 866)</b>
<b>Driftsresultat</b>		<b>330 072</b>	<b>75 848</b>
Annen renteinntekt		11 842	10 604
<b>Sum finansinntekter</b>		<b>11 842</b>	<b>10 604</b>
Annen rentekostnad		(10)	(2)
<b>Sum finanskostnader</b>		<b>(10)</b>	<b>(2)</b>
<b>Netto finans</b>		<b>11 832</b>	<b>10 603</b>
<b>Ordinært resultat før skattekostnad</b>		<b>341 904</b>	<b>86 451</b>
Skattekostnad på ordinært resultat	10, 11	(75 219)	(66 477)
<b>Ordinært resultat</b>		<b>266 685</b>	<b>19 974</b>
<b>Årsresultat</b>		<b>266 685</b>	<b>19 974</b>
<b>Overføringer</b>			
Utbytte		400 000	0
Annen egenkapital		(133 315)	19 974
<b>Sum</b>		<b>266 685</b>	<b>19 974</b>




## Balanse pr. 31. desember 2021 Radio Grenland AS


	Note	2021	2020
<b>EIENDELER</b>			
<b>Anleggsmidler</b>			
<b>Immaterielle eiendeler</b>			
Utsatt skattefordel	10	31 579	20 150
<b>Sum immaterielle eiendeler</b>		<b>31 579</b>	<b>20 150</b>
<b>Varige driftsmidler</b>			
Driftsløsøre, inventar, verktøy, kontormaskiner og lign.	3	53 843	53 780
<b>Sum varige driftsmidler</b>		<b>53 843</b>	<b>53 780</b>
<b>Finansielle anleggsmidler</b>			
Andre fordringer		0	204
<b>Sum finansielle anleggsmidler</b>		<b>0</b>	<b>204</b>
<b>Sum anleggsmidler</b>		<b>85 422</b>	<b>74 134</b>
<b>Omløpsmidler</b>			
<b>Fordringer</b>			
Kundefordringer	4	724 484	781 280
<b>Sum fordringer</b>		<b>724 484</b>	<b>781 280</b>
Bankinnskudd, kontanter og lignende	5	1 138 532	1 792 608
<b>Sum bankinnskudd, kontanter og lignende</b>		<b>1 138 532</b>	<b>1 792 608</b>
<b>Sum omløpsmidler</b>		<b>1 863 016</b>	<b>2 573 888</b>
<b>Sum eiendeler</b>		<b>1 948 438</b>	<b>2 648 022</b>




## Balanse pr. 31. desember 2021 Radio Grenland AS

	Note	2021	2020
<b>EGENKAPITAL OG GJELD</b>			
<b>Egenkapital</b>			
<b>Innskutt egenkapital</b>			
Aksjekapital (10000 aksjer a kr.10,00)	6	100 000	100 000
<b>Sum innskutt egenkapital</b>		<b>100 000</b>	<b>100 000</b>
<b>Opptjent egenkapital</b>			
Annen egenkapital	2	30 814	164 129
<b>Sum opptjent egenkapital</b>		<b>30 814</b>	<b>164 129</b>
<b>Sum egenkapital</b>	2	<b>130 814</b>	<b>264 129</b>
<b>Gjeld</b>			
<b>Kortsiktig gjeld</b>			
Leverandørgjeld	8	694 599	1 413 321
Betalbar skatt	11	86 648	43 718
Skyldige offentlige avgifter		316 274	266 491
Utbytte		400 000	0
Annen kortsiktig gjeld	9	320 104	660 364
<b>Sum kortsiktig gjeld</b>		<b>1 817 624</b>	<b>2 383 894</b>
<b>Sum gjeld</b>		<b>1 817 624</b>	<b>2 383 894</b>
<b>Sum egenkapital og gjeld</b>		<b>1 948 438</b>	<b>2 648 022</b>

  
Aslak S. Skjetting  
Styrets leder

  
Geir Steiner Friberg  
Styremedlem / Daglig leder

  
Ole-Henrik Olsen  
Styremedlem



## Radio Grenland AS – noter til regnskapet 2021.

### Note 1 – Regnskapsprinsipper.

Årsregnskapet er satt opp i samsvar med regnskapsloven og god regnskapsskikk for små foretak.

#### **Driftsinntekter.**

Inntektsføring ved salg av tjenester og bingo skjer fortløpende etter hvert som de leveres.

#### **Omløpsmidler / Kortsiktig gjeld.**

Omløpsmidler og kortsiktig gjeld omfatter normalt poster som forfaller til betaling innen ett år etter balansedagen, samt poster som knytter seg til varekretsløpet. Omløpsmidler vurderes til laveste verdi av anskaffelseskost og antatt virkelig verdi.

#### **Anleggsmidler / langsiktig gjeld.**

Anleggsmidler omfatter eiendeler bestemt til varig eie og bruk. Anleggsmidler er vurdert til anskaffelseskost. Varige driftsmidler balanseføres og avskrives over driftsmidlets økonomiske levetid. Varige driftsmidler nedskrives til virkelig verdi ved verdifall som forventes ikke å være forbigående. Nedskrivningen reverseres når grunnlaget for nedskrivningen ikke lenger er tilstede.

#### **Fordringer.**

Kundefordringer og andre fordringer oppføres til pålydende etter fradrag for avsetning til forventet tap. Avsetning til tap gjøres på grunnlag av individuell vurdering av de enkelte fordringene. I tillegg gjøres det for øvrige kundefordringer en uspesifisert avsetning for å dekke antatt tap.

#### **Skatt.**

Skattekostnaden i resultatregnskapet omfatter både periodens betalbare skatt og endring i utsatt skatt/skattefordel. Utsatt skatt/skattefordel er beregnet med 22 % på grunnlag av de midlertidige forskjeller som eksisterer mellom regnskapsmessige og skattemessige verdier, samt ligningsmessig underskudd til fremføring ved utgangen av regnskapsåret. Skatteøkende og skattereduserende midlertidige forskjeller som reverserer eller kan reversere i samme periode er utlignet og nettoført.



## Note 2 Egenkapital.

### Endring i egenkapital.

	Aksje- kapital	Annen egenkapital	Sum
<b>Egenkapital pr. 01.01.21</b>	<b>100 000</b>	<b>164 129</b>	<b>264 129</b>
Årets resultat		266 685	266 685
Utbytte		(400 000)	(400 000)
<b>Egenkapital pr. 31.12.21</b>	<b>100 000</b>	<b>30 814</b>	<b>130 814</b>

## Note 3 – Anleggsmidler.

Spes. av varige driftsmidler	Driftsløsøre
Anskaffelseskost pr. 01.01.21	742 688
Tilgang i året	30 615
Avgang i året	0
Akk. avskrivn. pr. 31.12.21	<u>(719 460)</u>
Bokført verdi pr. 31.12.21	<u>53 843</u>
Årets ordinære avskrivninger	30 552
Prosentsetter for ord avskriv.	15 – 25 %

## Note 4 – Kundefordringer og konsernmellomværende.

Kundefordringer (herav konsernfordringer 46 250 inkl. mva, salg tjenester i 2021 kr. 361 007 ekskl. mva.) er oppført til pålydende og nedskrevet med kr. 200 000 til dekning av fremtidig påregnelig tap.

Delkredereavsetning 31.12.20	170 000
Delkredereavsetning 31.12.21	200 000
Endring delkredereavsetning	30 000
Bokført tap på fordringer	119 460
Tap på fordringer i resultatregnskapet	149 460

## Note 5 – Bankinnskudd.

Herav inngår bundne skattetrekksmidler kr. 193 390.



## Note 6 – Antall aksjer, aksjeeiere m.v.

Radio Grenland AS hadde 3 aksjonærer pr. 31.12.21. Som det fremgår av nedenforstående oppstilling eier JærRadioGruppen AS den største aksjeposten i selskapet.

<b>Aksjonærer</b>	<b>Aksjer</b>	<b>Eierandel</b>
JærRadioGruppen AS	8 150	81,5 %
Mediegruppen Grenland	1 000	10,0 %
LO i Grenland	850	8,5 %
<b>Totalt antall aksjer</b>	<b>10 000</b>	<b>100,0 %</b>

## Note 7 – Lønnskostnader.

	<b>2021</b>	<b>2020</b>
Lønn	2 411 994	1 958 042
Ref. sykep.	(174 187)	(72 790)
Arbeidsgiveravgift	319 962	263 208
Pensjonskostnader	57 666	44 273
Andre lønnsrelaterte ytelser	24 470	12 736
<b>Sum</b>	<b>2 639 905</b>	<b>2 205 469</b>

Gjennomsnittlig antall ansatte har i løpet av 2021 vært 4 personer.

Selskapet er pliktig til å ha obligatorisk tjenstepensjonsordning og har innført slik ordning som tilfredsstillende lovens krav.

## Note 8 – Leverandørgjeld.

	<b>2021</b>	<b>2020</b>
Av samlet leverandørgjeld utgjør gjeld til konsernselskaper (inkl. mva):	715 354	1 339 418
Samlet kjøp tjenester fra konsernselskap (ekskl. mva):	1 270 412	2 266 070

## Note 9 – Annen kortsiktig gjeld.

Spesifikasjon av annen kortsiktig gjeld:	<b>2021</b>	<b>2020</b>
Periodiserte påløpne kostnader	121 000	485 000
Påløpne feriepenger	198 900	175 364
Skyldig lønn	204	0
Trukket fagforeningskontingent	0	0
<b>Sum</b>	<b>320 104</b>	<b>660 364</b>



## Note 10 – Midlertidige forskjeller.

Midlertidige forskjeller og grunnlagene for utsatt skatt / utsatt skattefordel 31.12.21.

Midlertidige forskjeller knyttet til:	01.01.21	31.12.21	Endring
Anleggsmidler	(6 527)	(13 567)	7 040
Omløpsmidler	(85 064)	(129 976)	44 912
Netto forskjeller	(91 591)	(143 543)	51 952
Skattereduserende forskjeller som ikke kan utlignes	0	0	0
<u>Sum midlertidige forskjeller</u>	<u>(91 591)</u>	<u>(143 543)</u>	<u>51 952</u>
Utsatt skattefordel 31.12.21 basert på 22 %	(20 150)	(31 579)	11 429

Utsatt skattefordel er aktivert i balansen da det er overveiende sannsynlig at den vil kunne nyttiggjøres.

## Note 11 - Skattekostnader

Årets skattekostnad og spesifikasjon over forskjellen mellom det regnskapsmessige resultat før skattekostnad og årets skattegrunnlag.

	2021	2020
Ordinært resultat for skattekostnad	341 904	86 451
+/- Permanente forskjeller	0	215 719
+/- Årets endring i midlertidige forskjeller	51 952	(103 451)
<b>= Årets skattegrunnlag</b>	<b>393 856</b>	<b>198 719</b>
Betalbar inntektsskatt for selskapet basert på 22 %	86 648	43 718
Sum	86 648	43 718
+/- For lite (for mye) avsatt skatt tidligere år	(11 429)	22 759
+/- Endring i utsatt skatt	75 219	66 477
<b>Skattekostnad i resultatregnskapet</b>	<b>86 648</b>	<b>43 718</b>
<b>Betalbar skatt i skattekostnaden</b>	<b>86 648</b>	<b>43 718</b>
<b>Betalbar skatt i balansen</b>	<b>86 648</b>	<b>43 718</b>

Porsgrunn 30.05.22