



ÅRSREGNSKAPET FOR REGNSKAPSÅRET 2020 - GENERELL INFORMASJON

Enheten

Organisasjonsnummer: 954 538 338
Organisasjonsform: Aksjeselskap
Foretaksnavn: HARUNG INVEST AS
Forretningsadresse: Borgveien 14
1363 HØVIK

Regnskapsår

Årsregnskapets periode: 01.01.2020 - 31.12.2020

Konsern

Morselskap i konsern: Nei

Regnskapsregler

Regler for små foretak benyttet: Ja
Benyttet ved utarbeidelsen av årsregnskapet til selskapet: Regnskapslovens alminnelige regler

Årsregnskapet fastsatt av kompetent organ

Bekreftet av representant for selskapet: Tor Harung
Dato for fastsettelse av årsregnskapet: 26.08.2021

Grunnlag for avgivelse

År 2020: Årsregnskapet er elektronisk innlevert
År 2019: Tall er hentet fra elektronisk innlevert årsregnskap fra 2020

Det er ikke krav til at årsregnskapet m.v. som sendes til Regnskapsregisteret er undertegnet. Kontrollen på at dette er utført ligger hos revisor/enhetens øverste organ. Sikkerheten ivaretas ved at innsender har rolle/rettighet for innsending av årsregnskapet via Altinn, og ved at det bekreftes at årsregnskapet er fastsatt av kompetent organ.

Brønnøysundregistrene, 26.07.2022



Resultatregnskap

Beløp i: NOK	Note	2020	2019
RESULTATREGNSKAP			
Inntekter			
Annen driftsinntekt			40 000
Sum inntekter			40 000
Kostnader			
Lønnskostnad	1	4 795	
Annen driftskostnad	1	70 509	80 084
Sum kostnader		75 304	80 084
Driftsresultat		-75 304	-40 084
Finansinntekter og finanskostnader			
Annen renteinntekt		48 513	51 196
Annen finansinntekt		84 578	918 258
Sum finansinntekter		133 091	969 454
Annen finanskostnad		180 845	95 222
Sum finanskostnader		180 845	95 222
Netto finans		-47 754	874 232
Ordinært resultat før skattekostnad		-123 058	834 148
Skattekostnad på ordinært resultat	5	392	
Ordinært resultat etter skattekostnad		-123 450	834 148
Årsresultat	3	-123 450	834 148
Årsresultat etter minoritetsinteresser		-123 450	834 148
Totalresultat		-123 450	834 148
Overføringer og disponeringer			
Ordinært utbytte			59 850
Avsatt til annen egenkapital			774 298
Overført fra annen egenkapital		-123 450	



Resultatregnskap

Beløp i: NOK	Note	2020	2019
Sum overføringer og disponeringer		-123 450	834 148



Balanse

Beløp i: NOK	Note	2020	2019
BALANSE - EIENDELER			
Anleggsmidler			
Immaterielle eiendeler			
Utsatt skattefordel	5		
Finansielle anleggsmidler			
Investeringer i aksjer og andeler	4	4 743 084	4 992 532
Sum finansielle anleggsmidler		4 743 084	4 992 532
Sum anleggsmidler		4 743 084	4 992 532
Omløpsmidler			
Varer			
Fordringer			
Andre kortsiktige fordringer	6	1 924 600	1 876 600
Sum fordringer	6	1 924 600	1 876 600
Bankinnskudd, kontanter og lignende			
Bankinnskudd, kontanter o.l.		403 907	383 111
Sum bankinnskudd, kontanter og lignende		403 907	383 111
Sum omløpsmidler		2 328 507	2 259 711
SUM EIENDELER		7 071 591	7 252 243
BALANSE - EGENKAPITAL OG GJELD			
Egenkapital			
Innskutt egenkapital			
Aksjekapital	2	2 660 000	2 660 000
Beholdning av egne aksjer		-266 000	-266 000
Sum innskutt egenkapital		2 394 000	2 394 000
Opptjent egenkapital			



Balanse

Beløp i: NOK	Note	2020	2019
Annen egenkapital		4 546 962	4 670 411
Sum opptjent egenkapital		4 546 962	4 670 411
Sum egenkapital	3	6 940 962	7 064 411
Gjeld			
Langsiktig gjeld			
Utsatt skatt	5		
Annen langsiktig gjeld			
Gjeld til kredittinstitusjoner	6		
Øvrig langsiktig gjeld	6		
Sum langsiktig gjeld		0	0
Kortsiktig gjeld			
Betalbar skatt	5	392	
Utbytte			59 850
Annen kortsiktig gjeld		130 237	127 981
Sum kortsiktig gjeld		130 629	187 831
Sum gjeld		130 629	187 831
SUM EGENKAPITAL OG GJELD		7 071 591	7 252 243



Brønnøysundregistrene

ÅRSREGNSKAP FOR REGNSKAPSÅRET 2020 - GENERELL INFORMASJON

Journalnummer: 2021 706888

Enheten

Organisasjonsnummer: 954 538 338
Organisasjonsform: Aksjeselskap
Foretaksnavn: HARUNG INVEST AS
Forretningsadresse: Borgveien 14
1363 HØVIK

Regnskapsår

Årsregnskapets periode: 01.01.2020 - 31.12.2020

Konsern

Morselskap i konsern: Nei

Regnskapsregler

Regler for små foretak benyttet: Ja
Benyttet ved utarbeidelsen av
årsregnskapet til selskapet: Regnskapslovens alminnelige regler

Årsregnskapet fastsatt av kompetent organ

Bekreftet av representant for selskapet: Tor Harung
Dato for fastsettelse av årsregnskapet: 26.08.2021

Grunnlag for avgivelse

År 2020: Årsregnskap er elektronisk innlevert.
År 2019: Tall er hentet fra elektronisk innlevert årsregnskap fra 2020.

Det er ikke krav til at årsregnskapet m.v. som sendes til Regnskapsregisteret er undertegnet. Kontrollen på at dette er utført ligger hos revisor/enhetens øverste organ. Sikkerheten ivaretas ved at innsender har rolle/rettighet for innsending av årsregnskapet via Altinn, og ved at det bekreftes at årsregnskapet er fastsatt av kompetent organ.

Brønnøysundregistrene, 15.09.2021



Organisasjonsnr: 954 538 338
HARUNG INVEST AS

RESULTATREGNSKAP

Beløp i: NOK	Note	2020	2019
RESULTATREGNSKAP			
Inntekter			
Annen driftsinntekt			40 000
Sum inntekter			40 000
Kostnader			
Lønnskostnad	1	4 795	
Annen driftskostnad	1	70 509	80 084
Sum kostnader		75 304	80 084
Driftsresultat		-75 304	-40 084
Finansinntekter og finanskostnader			
Annen renteinntekt		48 513	51 196
Annen finansinntekt		84 578	918 258
Sum finansinntekter		133 091	969 454
Annen finanskostnad		180 845	95 222
Sum finanskostnader		180 845	95 222
Netto finans		-47 754	874 232
Ordinært resultat før skattekostnad			
Skattekostnad på ordinært resultat	5	392	
Ordinært resultat etter skattekostnad		-123 450	834 148
Årsresultat	3	-123 450	834 148
Årsresultat etter minoritetsinteresser		-123 450	834 148
Totalresultat		-123 450	834 148
Overføringer og disponeringer			
Ordinært utbytte			59 850
Avsatt til annen egenkapital			774 298
Overført fra annen egenkapital		-123 450	
Sum overføringer og disponeringer		-123 450	834 148



Organisasjonsnr: 954 538 338
HARUNG INVEST AS

BALANSE

Beløp i: NOK	Note	2020	2019
BALANSE - EIENDELER			
Anleggsmidler			
Immaterielle eiendeler			
Utsatt skattefordel	5		
Finansielle anleggsmidler			
Investeringer i aksjer og andeler	4	4 743 084	4 992 532
Sum finansielle anleggsmidler		4 743 084	4 992 532
Sum anleggsmidler		4 743 084	4 992 532
Omløpsmidler			
Varer			
Fordringer			
Andre kortsiktige fordringer	6	1 924 600	1 876 600
Sum fordringer	6	1 924 600	1 876 600
Bankinnskudd, kontanter og lignende			
Bankinnskudd, kontanter o. l.		403 907	383 111
Sum bankinnskudd, kontanter og lignende		403 907	383 111
Sum omløpsmidler		2 328 507	2 259 711
SUM EIENDELER		7 071 591	7 252 243
BALANSE - EGENKAPITAL OG GJELD			
Egenkapital			
Innskutt egenkapital			
Aksjekapital	2	2 660 000	2 660 000
Beholdning av egne aksjer		-266 000	-266 000
Sum innskutt egenkapital		2 394 000	2 394 000
Opptjent egenkapital			
Annen egenkapital		4 546 962	4 670 411
Sum opptjent egenkapital		4 546 962	4 670 411
Sum egenkapital	3	6 940 962	7 064 411
Gjeld			



Langsiktig gjeld			
Utsatt skatt	5		
Annen langsiktig gjeld			
Gjeld til			
kredittinstitusjoner	6		
Øvrig langsiktig gjeld	6		
Sum langsiktig gjeld		0	0
Kortsiktig gjeld			
Betalbar skatt	5	392	
Utbytte			59 850
Annen kortsiktig gjeld		130 237	127 981
Sum kortsiktig gjeld		130 629	187 831
Sum gjeld		130 629	187 831
SUM EGENKAPITAL OG GJELD		7 071 591	7 252 243



Organisasjonsnr: 954 538 338
HARUNG INVEST AS

NOTEOPPLYSNINGER - SELSKAP - alle poster oppgitt i hele tall

Note

Antall årsverk i regnskapsåret

Virksomheten har hatt følgende antall årsverk:
0.00



Årsregnskap 2020 Harung Invest AS

Resultatregnskap
Balanse
Noter
Revisors beretning

Org.nr.: 954 538 338

**Harung Invest AS****Resultatregnskap**

Driftsinntekter og driftskostnader	Note	2020	2019
Annen driftsinntekt		0	40 000
Sum driftsinntekter		0	40 000
Lønnskostnad	1	4 795	0
Annen driftskostnad	1	70 509	80 084
Sum driftskostnader		75 304	80 084
Driftsresultat		-75 304	-40 084
Finansinntekter og finanskostnader			
Annen renteinntekt		48 513	51 196
Annen finansinntekt		84 578	918 258
Annen finanskostnad		180 845	95 222
Resultat av finansposter		-47 754	874 232
Ordinært resultat før skattekostnad		-123 058	834 148
Skattekostnad på ordinært resultat	5	392	0
Ordinært resultat		-123 450	834 148
Årets resultat	3	-123 450	834 148
Overføringer			
Avsatt til utbytte		0	59 850
Avsatt til annen egenkapital		0	774 298
Overført fra annen egenkapital		123 450	0
Sum overføringer		-123 450	834 148



Harung Invest AS




Balanse

Eiendeler	Note	2020	2019
Anleggsmidler			
Finansielle anleggsmidler			
Investeringer i aksjer og andeler	4	4 743 084	4 992 532
Sum finansielle anleggsmidler		<u>4 743 084</u>	<u>4 992 532</u>
Sum anleggsmidler		<u>4 743 084</u>	<u>4 992 532</u>
Omløpsmidler			
Fordringer			
Andre kortsiktige fordringer	6	1 924 600	1 876 600
Sum fordringer	6	<u>1 924 600</u>	<u>1 876 600</u>
Bankinnskudd, kontanter o.l.		403 907	383 111
Sum omløpsmidler		<u>2 328 507</u>	<u>2 259 711</u>
Sum eiendeler		<u>7 071 591</u>	<u>7 252 243</u>

**Harung Invest AS**

Balanse

Egenkapital og gjeld	Note	2020	2019
Innskutt egenkapital			
Aksjekapital	2	2 660 000	2 660 000
Egne aksjer		-266 000	-266 000
Sum innskutt egenkapital		2 394 000	2 394 000
Opptjent egenkapital			
Annen egenkapital		4 546 962	4 670 411
Sum opptjent egenkapital		4 546 962	4 670 411
Sum egenkapital	3	6 940 962	7 064 411
Gjeld			
Kortsiktig gjeld			
Betalbar skatt	5	392	0
Utbytte		0	59 850
Annen kortsiktig gjeld		130 237	127 981
Sum kortsiktig gjeld		130 629	187 831
Sum gjeld		130 629	187 831
Sum egenkapital og gjeld		7 071 591	7 252 243

Bærum, 26.08.2021
Styret i Harung Invest AS
Tor Harung
Styresleder
Tor Harald Harung
Styremedlem
Elisabeth Harung Halvorsen
Styremedlem
Randi K. Harung
Styremedlem/daglig leder
Finn Lende Harung
Styremedlem



Harung Invest AS

Noter til regnskapet

Regnskapsprinsipper

Årsregnskapet er satt opp i samsvar med regnskapsloven og NRS 8 - God regnskapsskikk for små foretak.

Valuta

Pengeposter i utenlandsk valuta vurderes iht. kursen ved regnskapsårets slutt.

Driftsinntekter

Tjenester inntektsføres etter hvert som de leveres.

Skatt

Skattekostnaden i resultatregnskapet omfatter både periodens betalbare skatt og endring i utsatt skatt. Utsatt skatt er beregnet med 22 % på grunnlag av de midlertidige forskjeller som eksisterer mellom regnskapsmessige og skattemessige verdier, samt ligningsmessig underskudd til fremføring ved utgangen av regnskapsåret. Skatteøkende og skattereduserende midlertidige forskjeller som reverserer eller kan reverseres i samme periode er utlignet og nettoført.

Utsatt skattefordel føres ikke som en eiendel i balansen.

Anleggsmidler/Langsiktig gjeld

Anleggsmidler omfatter eiendeler bestemt til varig eie og bruk. Anleggsmidler er vurdert til anskaffelseskost. Varige driftsmidler balanseføres og avskrives over driftsmidlets økonomiske levetid. Varige driftsmidler nedskrives til virkelig verdi ved verdifall som forventes ikke å være forbigående. Nedskrivningen reverseres når grunnlaget for nedskrivningen ikke lenger er til stede.

Omløpsmidler/Kortsiktig gjeld

Omløpsmidler og kortsiktig gjeld omfatter normalt poster som forfaller til betaling innen ett år etter balansedagen, samt poster som knytter seg til varekretsløpet. Omløpsmidler vurderes til laveste verdi av anskaffelseskost og virkelig verdi.

Fordringer

Kundefordringer og andre fordringer oppføres til pålydende etter fradrag for avsetning til forventet tap. Avsetning til tap gjøres på grunnlag av en individuell vurdering av de enkelte fordringene.

Note 1 Lønnskostnader og ytelser, godtgjørelser til daglig leder, styret og revisor

Det har ikke vært noen ansatte i 2020.

Selskapet er ikke pliktig til å ha tjenstepensjonsordningen etter lov om OTP.

Godtgjørelse til revisor er kostnadsført med kr 27 125, herav utgjør

Revisor, revisjon	20 000
-------------------	--------

Revisor, teknisk bistand	7 125
--------------------------	-------

Alle beløp er inkl. mva.



Harung Invest AS

Noter til regnskapet

Note 2 Aksjonærer

Aksjekapitalen i Harung Invest AS pr. 31.12.2020 består av:

Aksjekapital	Antall	Pålydende	Bokført
A-aksjer	3	100	300
B-aksjer	26 597	100	2 659 700
Egne aksjer	-2 660	100	-266 000
Sum	23 940		2 394 000

Harung Invest AS hadde 4 aksjonærer pr 31.12.2020.

Aksjonærer		A-aksjer	B-aksjer	Eierandel
Tor Harung	Styreleder	3	2	7,0 %
Tor Harald Harung	Styremedlem		8 865	34,7 %
Finn Lende Harung	Styremedlem		8 865	34,7 %
Elisabeth Harung Halvorsen	Styremedlem		6 205	23,6 %
Totalt antall aksjer ekskl egne aksjer		3	23 937	100,0 %

Det er kun A-aksjene som har stemmerett.

Note 3 Egenkapital

	Aksjekapital	Egne aksjer	Annen egenkapital	Sum egenkapital
Pr. 31.12.2019	2 660 000	-266 000	4 670 411	7 064 411
Årets resultat			-123 450	-123 450
Pr. 31.12.2020	2 660 000	-266 000	4 546 962	6 940 962

Note 4 Aksjer

Selskapets aksjer er vurdert til det laveste av kostpris og virkelig verdi. Pr 31.12.2020 er aksjene verdsatt til kostpris.

**Harung Invest AS**

Noter til regnskapet

Note 5 Skatt

	2020	2019
Årets skattekostnad		
Resultatført skatt på ordinært resultat:		
Betalbar skatt	392	0
Endring i utsatt skattefordel	0	0
Skattekostnad ordinært resultat	392	0

Skattepliktig inntekt:		
Ordinært resultat før skatt	-123 058	834 148
Permanente forskjeller	131 761	-777 532
Anvendelse av fremførbart underskudd	-6 920	-56 616
Skattepliktig inntekt	1 783	0

Betalbar skatt i balansen:		
Betalbar skatt på årets resultat	392	0
Sum betalbar skatt i balansen	392	0

Skatteeffekten av midlertidige forskjeller som har gitt opphav til utsatt skatt og utsatte skattefordeler, spesifisert på typer av midlertidige forskjeller

	2020	2019	Endring
Akkumulert fremførbart underskudd	0	-6 920	-6 920
Inngår ikke i beregningen av utsatt skatt	0	6 920	6 920
Utsatt skattefordel (22 %)	0	0	0

I henhold til God regnskapsskikk for små foretak balanseføres ikke utsatt skattefordel.

Note 6 Fordringer og gjeld

	2020	2019
Fordringer med forfall senere enn ett år		
Sum	0	0
Langsiktig gjeld med forfall senere enn 5 år		
Sum	0	0



Stiansen & Co AS

Statsautoriserte revisorer

Til generalforsamlingen i

HARUNG INVEST AS

UAVHENGIG REVISORS BERETNING

Uttalelse om revisjonen av årsregnskapet

Konklusjon

Vi har revidert HARUNG INVEST AS' årsregnskap som viser et underskudd på kr 123 450. Årsregnskapet består av balanse per 31. desember 2020, resultatregnskap for regnskapsåret avsluttet per denne datoen og noter til årsregnskapet, herunder et sammendrag av viktige regnskapsprinsipper.

Etter vår mening er det medfølgende årsregnskapet avgitt i samsvar med lov og forskrifter og gir et rettviseende bilde av selskapets finansielle stilling per 31. desember 2020, og av dets resultater og kontantstrømmer for regnskapsåret avsluttet per denne datoen i samsvar med regnskapslovens regler og god regnskapsskikk i Norge.

Grunnlag for konklusjonen

Vi har gjennomført revisjonen i samsvar med lov, forskrift og god revisjonsskikk i Norge, herunder de internasjonale revisjonsstandardene (ISA-ene). Våre oppgaver og plikter i henhold til disse standardene er beskrevet i Revisors oppgaver og plikter ved revisjon av årsregnskapet. Vi er uavhengige av selskapet slik det kreves i lov og forskrift, og har overholdt våre øvrige etiske forpliktelser i samsvar med disse kravene. Etter vår oppfatning er innhentet revisjonsbevis tilstrekkelig og hensiktsmessig som grunnlag for vår konklusjon.

Styret og daglig leders ansvar for årsregnskapet

Styret og daglig leder er ansvarlig for å utarbeide årsregnskapet i samsvar med lov og forskrifter, herunder for at det gir et rettviseende bilde i samsvar med regnskapslovens regler og god regnskapsskikk i Norge. Ledelsen er også ansvarlig for slik intern kontroll som den finner nødvendig for å kunne utarbeide et årsregnskap som ikke inneholder vesentlig feilinformasjon, verken som følge av misligheter eller utilsiktede feil.

Ved utarbeidelsen av årsregnskapet må ledelsen ta standpunkt til selskapets evne til fortsatt drift og opplyse om forhold av betydning for fortsatt drift. Forutsetningen om fortsatt drift skal legges til grunn for årsregnskapet så lenge det ikke er sannsynlig at virksomheten vil bli avviklet.

Revisors oppgaver og plikter ved revisjonen av årsregnskapet

Vårt mål er å oppnå betryggende sikkerhet for at årsregnskapet som helhet ikke inneholder vesentlig feilinformasjon, verken som følge av misligheter eller utilsiktede feil, og å avgi en revisjonsberetning som inneholder vår konklusjon. Betryggende sikkerhet er en høy grad av



Stiansen & Co AS

Statsautoriserte revisorer

sikkerhet, men ingen garanti for at en revisjon utført i samsvar med lov, forskrift og god revisjonsskikk i Norge, herunder ISA-ene, alltid vil avdekke vesentlig feilinformasjon som eksisterer. Feilinformasjon kan oppstå som følge av misligheter eller utilsiktede feil. Feilinformasjon blir vurdert som vesentlig dersom den enkeltvis eller samlet med rimelighet kan forventes å påvirke økonomiske beslutninger som brukerne foretar basert på årsregnskapet.

For videre beskrivelse av revisors oppgaver og plikter vises det til <https://revisorforeningen.no/revisjonsberetninger>

Uttalelse om øvrige lovmessige krav

Konklusjon om registrering og dokumentasjon

Basert på vår revisjon av årsregnskapet som beskrevet ovenfor, og kontrollhandlinger vi har funnet nødvendig i henhold til internasjonal standard for attestasjonsoppdrag (ISAE) 3000 «Attestasjonsoppdrag som ikke er revisjon eller forenklet revisorkontroll av historisk finansiell informasjon», mener vi at ledelsen har oppfylt sin plikt til å sørge for ordentlig og oversiktlig registrering og dokumentasjon av selskapets regnskapsopplysninger i samsvar med lov og god bokføringsskikk i Norge.

Nesbru, den 26. august 2021

Stiansen & Co AS

Hanne With Bjørnstad
statsautorisert revisor

Revisjonsberetning for HARUNG INVEST AS – side 2

Telefon: +47 66 84 88 40
E-mail: firmapost@stiansen.no
www.stiansen.no

Postadr.: Postboks 174, N-1378 Nesbru
Revisor-/foretaksnr: NO 962 990 746 MVA
Medlemmer av Den norske Revisorforening



AN ASSOCIATION OF
INDEPENDENT ACCOUNTING &
FINANCIAL ADVISORY BUSINESSES



Årsregnskap 2020 Harung Invest AS

Resultatregnskap
Balanse
Noter
Revisors beretning

Org.nr.: 954 538 338



Harung Invest AS

Resultatregnskap

Driftsinntekter og driftskostnader	Note	2020	2019
Annen driftsinntekt		0	40 000
Sum driftsinntekter		<u>0</u>	<u>40 000</u>
Lønnskostnad	1	4 795	0
Annen driftskostnad	1	70 509	80 084
Sum driftskostnader		<u>75 304</u>	<u>80 084</u>
Driftsresultat		<u>-75 304</u>	<u>-40 084</u>
Finansinntekter og finanskostnader			
Annen renteinntekt		48 513	51 196
Annen finansinntekt		84 578	918 258
Annen finanskostnad		180 845	95 222
Resultat av finansposter		<u>-47 754</u>	<u>874 232</u>
Ordinært resultat før skattekostnad		-123 058	834 148
Skattekostnad på ordinært resultat	5	392	0
Ordinært resultat		<u>-123 450</u>	<u>834 148</u>
Årets resultat	3	<u>-123 450</u>	<u>834 148</u>
Overføringer			
Avsatt til utbytte		0	59 850
Avsatt til annen egenkapital		0	774 298
Overført fra annen egenkapital		123 450	0
Sum overføringer		<u>-123 450</u>	<u>834 148</u>



Harung Invest AS

Balanse

Eiendeler	Note	2020	2019
Anleggsmidler			
Finansielle anleggsmidler			
Investeringer i aksjer og andeler	4	4 743 084	4 992 532
Sum finansielle anleggsmidler		4 743 084	4 992 532
Sum anleggsmidler		4 743 084	4 992 532
Omløpsmidler			
Fordringer			
Andre kortsiktige fordringer	6	1 924 600	1 876 600
Sum fordringer	6	1 924 600	1 876 600
Bankinnskudd, kontanter o.l.		403 907	383 111
Sum omløpsmidler		2 328 507	2 259 711
Sum eiendeler		7 071 591	7 252 243



Harung Invest AS

Balanse

Egenkapital og gjeld	Note	2020	2019
Innskutt egenkapital			
Aksjekapital	2	2 660 000	2 660 000
Egne aksjer		-266 000	-266 000
Sum innskutt egenkapital		2 394 000	2 394 000
Opptjent egenkapital			
Annen egenkapital		4 546 962	4 670 411
Sum opptjent egenkapital		4 546 962	4 670 411
Sum egenkapital	3	6 940 962	7 064 411
Gjeld			
Kortsiktig gjeld			
Betalbar skatt	5	392	0
Utbytte		0	59 850
Annen kortsiktig gjeld		130 237	127 981
Sum kortsiktig gjeld		130 629	187 831
Sum gjeld		130 629	187 831
Sum egenkapital og gjeld		7 071 591	7 252 243

Bærum, 26.08.2021
Styret i Harung Invest AS

Tor Harung
Styrets leder

Tor Harald Harung
Styremedlem

Elisabeth Harung Halvorsen
Styremedlem

Randi Harung
Styremedlem/daglig leder

Finn Lende Harung
Styremedlem



Harung Invest AS

Noter til regnskapet

Regnskapsprinsipper

Årsregnskapet er satt opp i samsvar med regnskapsloven og NRS 8 - God regnskapsskikk for små foretak.

Valuta

Pengeposter i utenlandsk valuta vurderes iht. kursen ved regnskapsårets slutt.

Driftsinntekter

Tjenester inntektsføres etter hvert som de leveres.

Skatt

Skattekostnaden i resultatregnskapet omfatter både periodens betalbare skatt og endring i utsatt skatt. Utsatt skatt er beregnet med 22 % på grunnlag av de midlertidige forskjeller som eksisterer mellom regnskapsmessige og skattemessige verdier, samt ligningsmessig underskudd til fremføring ved utgangen av regnskapsåret. Skatteøkende og skattereduserende midlertidige forskjeller som reverserer eller kan reverseres i samme periode er utlignet og nettoført.

Utsatt skattefordel føres ikke som en eiendel i balansen.

Anleggsmidler/Langsiktig gjeld

Anleggsmidler omfatter eiendeler bestemt til varig eie og bruk. Anleggsmidler er vurdert til anskaffelseskost. Varige driftsmidler balanseføres og avskrives over driftsmidlets økonomiske levetid. Varige driftsmidler nedskrives til virkelig verdi ved verdifall som forventes ikke å være forbigående. Nedskrivningen reverseres når grunnlaget for nedskrivningen ikke lenger er til stede.

Omløpsmidler/Kortsiktig gjeld

Omløpsmidler og kortsiktig gjeld omfatter normalt poster som forfaller til betaling innen ett år etter balansedagen, samt poster som knytter seg til varekretsløpet. Omløpsmidler vurderes til laveste verdi av anskaffelseskost og virkelig verdi.

Fordringer

Kundefordringer og andre fordringer oppføres til pålydende etter fradrag for avsetning til forventet tap. Avsetning til tap gjøres på grunnlag av en individuell vurdering av de enkelte fordringene.

Note 1 Lønnskostnader og ytelser, godtgjørelser til daglig leder, styret og revisor

Det har ikke vært noen ansatte i 2020.

Selskapet er ikke pliktig til å ha tjenestepensjonsordningen etter lov om OTP.

Godtgjørelse til revisor er kostnadsført med kr 27 125, herav utgjør

Revisor, revisjon	20 000
-------------------	--------

Revisor, teknisk bistand	7 125
--------------------------	-------

Alle beløp er inkl. mva.



Harung Invest AS

Noter til regnskapet

Note 2 Aksjonærer

Aksjekapitalen i Harung Invest AS pr. 31.12.2020 består av:

Aksjekapital	Antall	Pålydende	Bokført
A-aksjer	3	100	300
B-aksjer	26 597	100	2 659 700
Egne aksjer	-2 660	100	-266 000
Sum	23 940		2 394 000

Harung Invest AS hadde 3 aksjonærer pr 31.12.2020.

Aksjonærer		A-aksjer	B-aksjer	Eierandel
Tor Harung	Styreleder	3	2	7,0 %
Tor Harald Harung	Styremedlem		8 865	34,7 %
Finn Lende Harung	Styremedlem		8 865	34,7 %
Elisabeth Harung Halvorsen	Styremedlem		6 205	23,6 %
Totalt antall aksjer eksl egne aksjer		3	23 937	100,0 %

Det er kun A-aksjene som har stemmerett.

Note 3 Egenkapital

	Aksjekapital	Egne aksjer	Annen egenkapital	Sum egenkapital
Pr. 31.12.2019	2 660 000	-266 000	4 670 411	7 064 411
Årets resultat			-123 450	-123 450
Pr. 31.12.2020	2 660 000	-266 000	4 546 962	6 940 962

Note 4 Aksjer

Selskapets aksjer er vurdert til det laveste av kostpris og virkelig verdi. Pr 31.12.2020 er aksjene verdsatt til kostpris.

**Harung Invest AS**

Noter til regnskapet

Note 5 Skatt

Årets skattekostnad	2020	2019
Resultatført skatt på ordinært resultat:		
Betalbar skatt	392	0
Endring i utsatt skattefordel	0	0
Skattekostnad ordinært resultat	392	0
Skattepliktig inntekt:		
Ordinært resultat før skatt	-123 058	834 148
Permanente forskjeller	131 761	-777 532
Anvendelse av fremførbart underskudd	-6 920	-56 616
Skattepliktig inntekt	1 783	0
Betalbar skatt i balansen:		
Betalbar skatt på årets resultat	392	0
Sum betalbar skatt i balansen	392	0

Skatteeffekten av midlertidige forskjeller som har gitt opphav til utsatt skatt og utsatte skattefordeler, spesifisert på typer av midlertidige forskjeller

	2020	2019	Endring
Akkumulert fremførbart underskudd	0	-6 920	-6 920
Inngår ikke i beregningen av utsatt skatt	0	6 920	6 920
Utsatt skattefordel (22 %)	0	0	0

I henhold til God regnskapsskikk for små foretak balanseføres ikke utsatt skattefordel.

Note 6 Fordringer og gjeld

	2020	2019
Fordringer med forfall senere enn ett år		
Sum	0	0
Langsiktig gjeld med forfall senere enn 5 år		
Sum	0	0