



ÅRSREGNSKAPET FOR REGNSKAPSÅRET 2021 - GENERELL INFORMASJON

Enheten

Organisasjonsnummer: 923 116 095
Organisasjonsform: Aksjeselskap
Foretaksnavn: SENN HOLDING AS
Forretningsadresse: Thommessens vei 8
1338 SANDVIKA

Regnskapsår

Årsregnskapets periode: 01.01.2021 - 31.12.2021

Konsern

Morselskap i konsern: Ja
Konsernregnskap lagt ved: Nei

Regnskapsregler

Regler for små foretak benyttet: Ja
Benyttet ved utarbeidelsen av årsregnskapet til selskapet: Regnskapslovens alminnelige regler

Årsregnskapet fastsatt av kompetent organ

Bekreftet av representant for selskapet: Daniel Stephan Senn
Dato for fastsettelse av årsregnskapet: 18.08.2022

Grunnlag for avgivelse

År 2021: Årsregnskapet er elektronisk innlevert
År 2020: Tall er hentet fra elektronisk innlevert årsregnskap fra 2021

Det er ikke krav til at årsregnskapet m.v. som sendes til Regnskapsregisteret er undertegnet. Kontrollen på at dette er utført ligger hos revisor/enhetens øverste organ. Sikkerheten ivaretas ved at innsender har rolle/rettighet for innsending av årsregnskapet via Altinn, og ved at det bekreftes at årsregnskapet er fastsatt av kompetent organ.

Brønnøysundregistrene, 20.09.2023



Resultatregnskap

Beløp i: NOK	Note	2021	2020
RESULTATREGNSKAP			
Inntekter			
Annen driftsinntekt		188 476	
Sum inntekter		188 476	
Kostnader			
Lønnskostnad	1	780 361	358 012
Avskrivning av driftsmidler og immaterielle eiendeler		3 900	
Annen driftskostnad		410 162	144 396
Sum kostnader		1 194 423	502 407
Driftsresultat		-1 005 947	-502 407
Finansinntekter og finanskostnader			
Annen renteinntekt		228 684	47 383
Annen finansinntekt		111 153 629	45 730 336
Verdiøkning markedsbaserte omløpsmidler			95 388
Sum finansinntekter		111 382 313	45 873 107
Verdiendring finansielle instrumenter vurdert til virkelig verdi	4	314 358	
Annen rentekostnad		905	
Annen finanskostnad		793	
Sum finanskostnader		316 056	
Netto finans		111 066 257	45 873 107
Ordinært resultat før skattekostnad	2	110 060 310	45 370 699
Skattekostnad på ordinært resultat	2	39 309	
Ordinært resultat etter skattekostnad		110 021 001	45 370 699
Årsresultat	6	110 021 001	45 370 699
Årsresultat etter minoritetsinteresser		110 021 001	45 370 699
Totalresultat		110 021 001	45 370 699



Resultatregnskap

Beløp i: NOK	Note	2021	2020
Overføringer og disponeringer			
Ordinært utbytte		47 000 000	17 000 000
Avsatt til annen egenkapital		63 021 001	28 370 699
Sum overføringer og disponeringer		110 021 001	45 370 699



Balanse

Beløp i: NOK	Note	2021	2020
BALANSE - EIENDELER			
Anleggsmidler			
Immaterielle eiendeler			
Utsatt skattefordel	2		
Varige driftsmidler			
Driftsløsøre, inventar o.a. utstyr		43 090	
Sum varige driftsmidler		43 090	
Finansielle anleggsmidler			
Investering i datterselskap	3	22 500	
Investering i annet foretak i samme konsern	3		
Lån til foretak i samme konsern		1 000 000	
Investeringer i tilknyttet selskap	3		
Investeringer i aksjer og andeler		2 356 576	11 990 200
Sum finansielle anleggsmidler		3 379 076	11 990 200
Sum anleggsmidler		3 422 166	11 990 200
Omløpsmidler			
Varer			
Fordringer			
Kundefordringer		188 476	
Andre kortsiktige fordringer		200 569	
Sum fordringer		389 045	
Investeringer			
Aksjer og andeler i foretak i samme konsern	3		
Markedsbaserte aksjer	4	4 603 163	885 216
Markedsbaserte obligasjoner	4	54 438 096	15 332 371
Andre markedsbaserte finansielle instrumenter	4		
Sum investeringer		59 041 259	16 217 588
Bankinnskudd, kontanter og lignende			
Bankinnskudd, kontanter o.l.		68 374 469	38 085 080



Balanse

Beløp i: NOK	Note	2021	2020
Sum bankinnskudd, kontanter og lignende		68 374 469	38 085 080
Sum omløpsmidler		127 804 774	54 302 668
SUM EIENDELER		131 226 939	66 292 868

BALANSE - EGENKAPITAL OG GJELD

Egenkapital

Innskutt egenkapital

Aksjekapital	5	270 000	270 000
Beholdning av egne aksjer	5		
Overkurs		2 311 598	2 311 598
Sum innskutt egenkapital		2 581 598	2 581 598

Opptjent egenkapital

Annen egenkapital		116 649 783	53 628 781
Sum opptjent egenkapital		116 649 783	53 628 781

Sum egenkapital

	6	119 231 381	56 210 379
--	---	--------------------	-------------------

Gjeld

Langsiktig gjeld

Utsatt skatt	2		
Annen langsiktig gjeld			
Sum langsiktig gjeld		0	0

Kortsiktig gjeld

Leverandørgjeld		20 059	698
Betalbar skatt	2	39 309	
Skyldig offentlige avgifter		50 084	44 632
Utbytte		11 800 000	10 000 000
Annen kortsiktig gjeld		86 107	37 159
Sum kortsiktig gjeld		11 995 559	10 082 489

Sum gjeld

		11 995 559	10 082 489
--	--	-------------------	-------------------



Balanse

Beløp i: NOK	Note	2021	2020
SUM EGENKAPITAL OG GJELD		131 226 939	66 292 868



Brønnøysundregistrene

ÅRSREGNSKAP FOR REGNSKAPSÅRET 2021 - GENERELL INFORMASJON

Journalnummer: 2022 910202

Enheten

Organisasjonsnummer: 923 116 095
Organisasjonsform: Aksjeselskap
Foretaksnavn: SENN HOLDING AS
Forretningsadresse: Thommessens vei 8
1338 SANDVIKA

Regnskapsår

Årsregnskapets periode: 01.01.2021 - 31.12.2021

Konsern

Morselskap i konsern: Ja
Konsernregnskap lagt ved: Nei

Regnskapsregler

Regler for små foretak benyttet: Ja
Benyttet ved utarbeidelsen av
årsregnskapet til selskapet: Regnskapslovens alminnelige regler

Årsregnskapet fastsatt av kompetent organ

Bekreftet av representant for selskapet: Daniel Stephan Senn
Dato for fastsettelse av årsregnskapet: 18.08.2022

Revisjon

Årsregnskapet er utarbeidet av ekstern
autorisert regnskapsfører: Ja

Grunnlag for avgivelse

År 2021: Årsregnskap er elektronisk innlevert.
År 2020: Tall er hentet fra elektronisk innlevert årsregnskap fra 2021.

Det er ikke krav til at årsregnskapet m.v. som sendes til Regnskapsregisteret er undertegnet. Kontrollen på at dette er utført ligger hos revisor/enhetens øverste organ. Sikkerheten ivaretas ved at innsender har rolle/rettighet for innsending av årsregnskapet via Altinn, og ved at det bekreftes at årsregnskapet er fastsatt av kompetent organ.

Brønnøysundregistrene, 31.08.2022



Organisasjonsnr: 923 116 095
SENN HOLDING AS

RESULTATREGNSKAP

Beløp i: NOK	Note	2021	2020
RESULTATREGNSKAP			
Inntekter			
Annen driftsinntekt		188 476	
Sum inntekter		188 476	
Kostnader			
Lønnskostnad	1	780 361	358 012
Avskrivning av driftsmidler og immaterielle eiendeler		3 900	
Annen driftskostnad		410 162	144 396
Sum kostnader		1 194 423	502 407
Driftsresultat		-1 005 947	-502 407
Finansinntekter og finanskostnader			
Annen renteinntekt		228 684	47 383
Annen finansinntekt		111 153 629	45 730 336
Verdiøkning markedsbaserte omløpsmidler			95 388
Sum finansinntekter		111 382 313	45 873 107
Verdiendring finansielle instrumenter vurdert til virkelig verdi			
	4	314 358	
Annen rentekostnad		905	
Annen finanskostnad		793	
Sum finanskostnader		316 056	
Netto finans		111 066 257	45 873 107
Ordinært resultat før skattekostnad			
Skattekostnad på ordinært resultat	2	110 060 310	45 370 699
Ordinært resultat etter skattekostnad	2	39 309	
Årsresultat	6	110 021 001	45 370 699
Årsresultat etter minoritetsinteresser		110 021 001	45 370 699
Totalresultat		110 021 001	45 370 699
Overføringer og disponeringer			
Ordinært utbytte		47 000 000	17 000 000



Avsatt til annen egenkapital	63 021 001	28 370 699
Sum overføringer og disponeringer	110 021 001	45 370 699



Organisasjonsnr: 923 116 095
SENN HOLDING AS

BALANSE

Beløp i: NOK	Note	2021	2020
BALANSE - EIENDELER			
Anleggsmidler			
Immaterielle eiendeler			
Utsatt skattefordel	2		
Varige driftsmidler			
Driftsløsøre, inventar o. a. utstyr			
Sum varige driftsmidler		43 090	
Finansielle anleggsmidler			
Investering i datterselskap			
	3	22 500	
Investering i annet foretak i samme konsern			
	3		
Lån til foretak i samme konsern			
		1 000 000	
Investeringer i tilknyttet selskap			
	3		
Investeringer i aksjer og andeler			
		2 356 576	11 990 200
Sum finansielle anleggsmidler		3 379 076	11 990 200
Sum anleggsmidler		3 422 166	11 990 200
Omløpsmidler			
Varer			
Fordringer			
Kundefordringer			
		188 476	
Andre kortsiktige fordringer			
		200 569	
Sum fordringer		389 045	
Investeringer			
Aksjer og andeler i foretak i samme konsern			
	3		
Markedsbaserte aksjer			
	4	4 603 163	885 216
Markedsbaserte obligasjoner			
	4	54 438 096	15 332 371
Andre markedsbaserte finansielle instrumenter			
	4		
Sum investeringer		59 041 259	16 217 588
Bankinnskudd, kontanter og lignende			
Bankinnskudd, kontanter o. l.			
		68 374 469	38 085 080
Sum bankinnskudd, kontanter og lignende		68 374 469	38 085 080



Sum omløpsmidler		127 804 774	54 302 668
SUM EIENDELER		131 226 939	66 292 868
BALANSE - EGENKAPITAL OG GJELD			
Egenkapital			
Innskutt egenkapital			
Aksjekapital	5	270 000	270 000
Beholdning av egne aksjer	5		
Overkurs		2 311 598	2 311 598
Sum innskutt egenkapital		2 581 598	2 581 598
Opptjent egenkapital			
Annen egenkapital		116 649 783	53 628 781
Sum opptjent egenkapital		116 649 783	53 628 781
Sum egenkapital	6	119 231 381	56 210 379
Gjeld			
Langsiktig gjeld			
Utsatt skatt	2		
Annen langsiktig gjeld			
Sum langsiktig gjeld		0	0
Kortsiktig gjeld			
Leverandørgjeld		20 059	698
Betalbar skatt	2	39 309	
Skyldig offentlige avgifter		50 084	44 632
Utbytte		11 800 000	10 000 000
Annen kortsiktig gjeld		86 107	37 159
Sum kortsiktig gjeld		11 995 559	10 082 489
Sum gjeld		11 995 559	10 082 489
SUM EGENKAPITAL OG GJELD		131 226 939	66 292 868



Organisasjonsnr: 923 116 095
SENN HOLDING AS

NOTEOPPLYSNINGER - SELSKAP - alle poster oppgitt i hele tall

Note

Antall aksjer og aksjeeiere

Note

1

Antall årsverk i regnskapsåret

Virksomheten har hatt følgende antall årsverk:

1.00

Omløpsmidler Startdato Sluttdato Endring

Skattemessig fremf.undersk. Startdato Sluttdato Endring

Kortsiktig gjeld Startdato Sluttdato Endring



KPMG AS
Dr. Hansteins gate 9
3044 Drammen

Telephone +47 45 40 40 63
Fax
Internet www.kpmg.no
Enterprise 935 174 627 MVA

Til generalforsamlingen i Senn Holding AS

Uavhengig revisors beretning

Konklusjon

Vi har revidert Senn Holding AS' årsregnskap som består av balanse per 31. desember 2021, resultatregnskap for regnskapsåret avsluttet per denne datoen og noter til årsregnskapet, herunder et sammendrag av viktige regnskapsprinsipper.

Etter vår mening

- oppfyller årsregnskapet gjeldende lovkrav,
- gir årsregnskapet et rettviseende bilde av selskapets finansielle stilling per 31. desember 2021, og av dets resultater for regnskapsåret avsluttet per denne datoen i samsvar med regnskapslovens regler og god regnskapsskikk i Norge.

Grunnlag for konklusjonen

Vi har gjennomført revisjonen i samsvar med de internasjonale revisjonsstandardene International Standards on Auditing (ISA-ene). Våre oppgaver og plikter i henhold til disse standardene er beskrevet nedenfor under *Revisors oppgaver og plikter ved revisjonen av årsregnskapet*. Vi er uavhengige av selskapet slik det kreves i lov, forskrift og International Code of Ethics for Professional Accountants (inkludert internasjonale uavhengighetsstandarder) utstedt av the International Ethics Standards Board for Accountants (IESBA-reglene), og vi har overholdt våre øvrige etiske forpliktelser i samsvar med disse kravene. Innhentet revisjonsbevis er etter vår vurdering tilstrekkelig og hensiktsmessig som grunnlag for vår konklusjon.

Styrets ansvar for årsregnskapet

Styret (ledelsen) er ansvarlig for å utarbeide årsregnskapet og for at det gir et rettviseende bilde i samsvar med regnskapslovens regler og god regnskapsskikk i Norge. Ledelsen er også ansvarlig for slik internkontroll som den finner nødvendig for å kunne utarbeide et årsregnskap som ikke inneholder vesentlig feilinformasjon, verken som følge av misligheter eller utilsiktede feil.

Ved utarbeidelsen av årsregnskapet må ledelsen ta standpunkt til selskapets evne til fortsatt drift og opplyse om forhold av betydning for fortsatt drift. Forutsetningen om fortsatt drift skal legges til grunn for årsregnskapet så lenge det ikke er sannsynlig at virksomheten vil bli avvirket.

Revisors oppgaver og plikter ved revisjonen av årsregnskapet

Vårt mål er å oppnå betryggende sikkerhet for at årsregnskapet som helhet ikke inneholder vesentlig feilinformasjon, verken som følge av misligheter eller utilsiktede feil, og å avgi en revisjonsberetning som inneholder vår konklusjon. Betryggende sikkerhet er en høy grad av sikkerhet, men ingen garanti for at en revisjon utført i samsvar med ISA-ene, alltid vil avdekke vesentlig feilinformasjon som eksisterer. Feilinformasjon kan oppstå som følge av misligheter eller utilsiktede feil. Feilinformasjon blir vurdert som vesentlig dersom den enkeltvis eller samlet med rimelighet kan forventes å påvirke økonomiske beslutninger som brukerne foretar basert på årsregnskapet.

Offices in:

KPMG AS, a Norwegian limited liability company and member firm of the KPMG network of independent member firms affiliated with KPMG International Cooperative ("KPMG International"), a Swiss entity.

Statsautoriserte revisorer - medlemmer av Den norske Revisorforening

Oslo	Elverum	Mo i Rana	Stord
Alta	Finnsnes	Molde	Straume
Arendal	Hamar	Skien	Tromsø
Bergen	Haugesund	Sandefjord	Trondheim
Bodo	Knarvik	Sandnessjøen	Tynset
Drammen	Kristiansand	Stavanger	Ålesund

Penneco Dokumentnøkkel: ESTYS-PVZJO-8Z61-K-ZPB2U-UU4BK-PMKLP



Som del av en revisjon i samsvar med ISA-ene, utøver vi profesjonelt skjønn og utviser profesjonell skepsis gjennom hele revisjonen. I tillegg:

- identifiserer og vurderer vi risikoen for vesentlig feilinformasjon i regnskapet, enten det skyldes misligheter eller utilsiktede feil. Vi utformer og gjennomfører revisjonshandlinger for å håndtere slike risikoer, og innhenter revisjonsbevis som er tilstrekkelig og hensiktsmessig som grunnlag for vår konklusjon. Risikoen for at vesentlig feilinformasjon som følge av misligheter ikke blir avdekket, er høyere enn for feilinformasjon som skyldes utilsiktede feil, siden misligheter kan innebære samarbeid, forfalskning, bevisste utelatelser, uriktige fremstillinger eller overstyring av internkontroll.
- opparbeider vi oss en forståelse av den interne kontroll som er relevant for revisjonen, for å utforme revisjonshandlinger som er hensiktsmessige etter omstendighetene, men ikke for å gi uttrykk for en mening om effektiviteten av selskapets interne kontroll.
- evaluerer vi om de anvendte regnskapsprinsippene er hensiktsmessige og om regnskapestimatene og tilhørende noteopplysninger utarbeidet av ledelsen er rimelige.
- konkluderer vi på hensiktsmessigheten av ledelsens bruk av fortsatt drift-forutsetningen ved avleggelsen av årsregnskapet, basert på innhentede revisjonsbevis, og hvorvidt det foreligger vesentlig usikkerhet knyttet til hendelser eller forhold som kan skape tvil av betydning om selskapets evne til fortsatt drift. Dersom vi konkluderer med at det eksisterer vesentlig usikkerhet, kreves det at vi i revisjonsberetningen henleder oppmerksomheten på tilleggsopplysningene i årsregnskapet, eller, dersom slike tilleggsopplysninger ikke er tilstrekkelige, at vi modifiserer vår konklusjon. Våre konklusjoner er basert på revisjonsbevis innhentet inntil datoen for revisjonsberetningen. Etterfølgende hendelser eller forhold kan imidlertid medføre at selskapet ikke fortsetter driften.
- evaluerer vi den samlede presentasjonen, strukturen og innholdet i årsregnskapet, inkludert tilleggsopplysningene, og hvorvidt årsregnskapet gir uttrykk for de underliggende transaksjonene og hendelsene på en måte som gir et rettviseende bilde.

Vi kommuniserer med styret blant annet om det planlagte omfanget av revisjonen og til hvilken tid revisjonsarbeidet skal utføres. Vi utveksler også informasjon om forhold av betydning som vi har avdekket i løpet av revisjonen, herunder om eventuelle svakheter av betydning i den interne kontrollen.

Drammen, 18. august 2022
KPMG AS

Marius Paasche
Statsautorisert revisor
(elektronisk signert)



PENNEO

Signaturene i dette dokumentet er juridisk bindende. Dokument signert med "Penneo"™ - sikker digital signatur.
De signerende parter sin identitet er registrert, og er listet nedenfor.

"Med min signatur bekrefter jeg alle datoer og innholdet i dette dokument."

Marius Paasche

Statsautorisert revisor

På vegne av: KPMG AS

Serienummer: 9578-5999-4-1398090

IP: 79.160.xxx.xxx

2022-08-18 14:22:55 UTC



Penneo Dokumentnøkkel: ESTYS-PVZJO-8Z61K-ZPB2U-U44BK-PMKLP

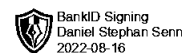
Dokumentet er signert digitalt, med **Penneo.com**. Alle digitale signatur-data i dokumentet er sikret og validert av den datamaskin-utregnede hash-verdien av det opprinnelige dokument. Dokumentet er låst og tids-stemplet med et sertifikat fra en betrodd tredjepart. All kryptografisk bevis er integrert i denne PDF, for fremtidig validering (hvis nødvendig).

Hvordan bekrefter at dette dokumentet er originalen?

Dokumentet er beskyttet av ett Adobe CDS sertifikat. Når du åpner dokumentet i

Adobe Reader, skal du kunne se at dokumentet er sertifisert av **Penneo e-signature service <penneo@penneo.com>**. Dette garanterer at innholdet i dokumentet ikke har blitt endret.

Det er lett å kontrollere de kryptografiske beviser som er lokalisert inne i dokumentet, med Penneo validator - <https://penneo.com/validate>



Årsregnskap 2021 Senn Holding AS

**Resultatregnskap
Balanse
Noter til regnskapet**

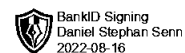
Org.nr.: 923 116 095



Resultatregnskap

Senn Holding AS

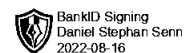
Driftsinntekter og driftskostnader	Note	2021	2020
Annen driftsinntekt		188 476	0
Sum driftsinntekter		188 476	0
Lønnskostnad	1	780 361	358 012
Avskrivning av driftsmidler og immaterielle eiendeler		3 900	0
Annen driftskostnad		410 162	144 396
Sum driftskostnader		1 194 423	502 407
Driftsresultat		-1 005 947	-502 407
Finansinntekter og finanskostnader			
Annen renteinntekt		228 684	47 383
Annen finansinntekt		111 153 629	45 730 336
Verdiøkning markedsbaserte omløpsmidler		0	95 388
Verdiendring finansielle instrumenter vurdert til virkelig verdi	4	314 358	0
Annen rentekostnad		905	0
Annen finanskostnad		793	0
Resultat av finansposter		111 066 257	45 873 107
Ordinært resultat før skattekostnad	2	110 060 310	45 370 699
Skattekostnad på ordinært resultat	2	39 309	0
Ordinært resultat		110 021 001	45 370 699
Årsresultat	6	110 021 001	45 370 699
Overføringer			
Avsatt til utbytte		0	10 000 000
Tilleggsutbytte		47 000 000	7 000 000
Avsatt til annen egenkapital		63 021 001	28 370 699
Sum overføringer		110 021 001	45 370 699



Balanse

Senn Holding AS

Eiendeler	Note	2021	2020
Anleggsmidler			
Varige driftsmidler			
Driftsløsøre, inventar o.a. utstyr		43 090	0
Sum varige driftsmidler		43 090	0
Finansielle anleggsmidler			
Investeringer i datterselskap	3	22 500	0
Lån til foretak i samme konsern		1 000 000	0
Investeringer i aksjer og andeler		2 356 576	11 990 200
Sum finansielle anleggsmidler		3 379 076	11 990 200
Sum anleggsmidler		3 422 166	11 990 200
Omløpsmidler			
Fordringer			
Kundefordringer		188 476	0
Andre kortsiktige fordringer		200 569	0
Sum fordringer		389 045	0
Investeringer			
Markedsbaserte aksjer	4	4 603 163	885 216
Markedsbaserte obligasjoner	4	54 438 096	15 332 371
Sum investeringer		59 041 259	16 217 588
Bankinnskudd, kontanter o.l.		68 374 469	38 085 080
Sum omløpsmidler		127 804 774	54 302 668
Sum eiendeler		131 226 939	66 292 868



Balanse

Senn Holding AS

Egenkapital og gjeld	Note	2021	2020
Egenkapital			
Innskutt egenkapital			
Aksjekapital	5	270 000	270 000
Overkurs		2 311 598	2 311 598
Sum innskutt egenkapital		2 581 598	2 581 598
Opptjent egenkapital			
Annen egenkapital		116 649 783	53 628 781
Sum opptjent egenkapital		116 649 783	53 628 781
Sum egenkapital	6	119 231 381	56 210 379
Gjeld			
Kortsiktig gjeld			
Leverandørgjeld		20 059	698
Betalbar skatt	2	39 309	0
Skyldig offentlige avgifter		50 084	44 632
Utbytte		11 800 000	10 000 000
Annen kortsiktig gjeld		86 107	37 159
Sum kortsiktig gjeld		11 995 559	10 082 489
Sum gjeld		11 995 559	10 082 489
Sum egenkapital og gjeld		131 226 939	66 292 868

16.08.2022

Styret i Senn Holding AS

Daniel Stephan Senn
styreleder



Regnskapsprinsipper

Årsregnskapet er satt opp i samsvar med regnskapsloven og NRS 8 - God regnskapsskikk for små foretak.

Driftsinntekter

Inntektsføring ved salg av varer skjer på leveringstidspunktet. Tjenester inntektsføres etter hvert som de leveres.

Skatt

Skattekostnaden i resultatregnskapet omfatter både periodens betalbare skatt og endring i utsatt skatt. Selskapet driver finansiell virksomhet og har en skattesats for alminnelig inntekt på 25 %. Utsatt skatt er beregnet med 25 % på grunnlag av de midlertidige forskjeller som eksisterer mellom regnskapsmessige og skattemessige verdier, samt ligningsmessig underskudd til fremføring ved utgangen av regnskapsåret. Skatteøkende og skattereduserende midlertidige forskjeller som reverserer eller kan reverseres i samme periode er utlignet og nettoført.

Klassifisering og vurdering av anleggsmidler

Anleggsmidler omfatter eiendeler bestemt til varig eie og bruk. Anleggsmidler er vurdert til anskaffelseskost. Varige driftsmidler balanseføres og avskrives over driftsmidlets økonomiske levetid. Avskrivningsperioden for fast eiendom anskaffet etter 2009 er dekomponert i en del som gjelder råbygget og en del som gjelder faste tekniske installasjoner. Varige driftsmidler nedskrives til gjenvinnbart beløp ved verdifall som forventes ikke å være forbigående. Gjenvinnbart beløp er det høyeste av netto salgsverdi og verdi i bruk. Verdi i bruk er nåverdi av fremtidige kontantstrømmer knyttet til eiendelen. Nedskrivningen reverseres når grunnlaget for nedskrivningen ikke lenger er til stede. Anleggsaksjer og mindre investeringer i deltagerliknede selskap hvor selskapet ikke har betydelig innflytelse balanseføres til anskaffelseskost. Investeringene blir nedskrevet til virkelig verdi dersom verdifallet ikke er forbigående. Mottatt utbytte og andre overskuddsutdelinger fra selskapene inntektsføres som annen finansinntekt.

Klassifisering og vurdering av omløpsmidler

Omløpsmidler og kortsiktig gjeld omfatter normalt poster som forfaller til betaling innen ett år etter balansedagen, samt poster som knytter seg til varekretsløpet. Omløpsmidler vurderes til laveste verdi av anskaffelseskost og virkelig verdi. Aksjer og andre verdipapirer som inngår i en handelsportefølje vurderes til virkelig verdi på balansedagen.

Aksjer i datterselskap

Datterselskap vurderes etter kostmetoden i selskapsregnskapet. Investeringen er vurdert til anskaffelseskost for aksjene med mindre nedskrivning har vært nødvendig. Det er foretatt nedskrivning til virkelig verdi når verdifall skyldes årsaker som ikke kan forventes å være forbigående og det må anses nødvendig etter god regnskapsskikk. Nedskrivninger er reversert når grunnlaget for nedskrivning ikke lenger er til stede.

Utbytte, konsernbidrag og andre utdelinger fra datterselskap er inntektsført samme år som det er avsatt i givers regnskap. Overstiger utbytte / konsernbidraget andelen av opptjent resultat etter anskaffelsestidspunktet, representerer den overskytende del tilbakebetaling av investert kapital, og utdelingene er fratrukket investeringens verdi i balansen til morselskapet.

Fordringer

Kundefordringer og andre fordringer oppføres til pålydende etter fradrag for avsetning til forventet tap. Avsetning til tap gjøres på grunnlag av en individuell vurdering av de enkelte fordringene.

Note 1 Lønnskostnader og ytelser, godtgjørelser til daglig leder, styret og revisor

Lønnskostnader

	2021	2020
Lønninger	631 680	291 200
Arbeidsgiveravgift og finansskatt	125 044	57 414
Pensjonskostnader	23 001	9 398
Andre ytelser	636	0
Sum	780 361	358 012

Selskapet har i 2021 sysselsatt 1 årsverk fra 01.08.20.



Note 2 Skatt

Årets skattekostnad	2021	2020
Resultatført skatt på ordinært resultat:		
Betalbar skatt	39 309	0
Endring i utsatt skattefordel	0	0
Skattekostnad ordinært resultat	39 309	0
Skattepliktig inntekt:		
Ordinært resultat før skatt	110 060 310	45 370 699
Permanente forskjeller	-109 083 760	-45 701 662
Endring i midlertidige forskjeller	-10 197	0
Anvendelse av fremførbart underskudd	-809 119	0
Skattepliktig inntekt	157 234	-330 963
Betalbar skatt i balansen:		
Betalbar skatt på årets resultat	39 309	0
Sum betalbar skatt i balansen	39 309	0

Skatteeffekten av midlertidige forskjeller som har gitt opphav til utsatt skatt og utsatte skattefordeler, spesifisert på typer av midlertidige forskjeller

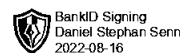
	2021	2020	Endring
Varige driftsmidler	10 197	0	-10 197
Sum	10 197	0	-10 197
Aksjer og andre verdipapirer	-622 521	20 171	642 692
Akkumulert fremførbart underskudd	0	-809 119	-809 119
Inngår ikke i beregningen av utsatt skatt	612 324	788 948	176 624
Utsatt skattefordel (25 %)	0	0	0

I henhold til God regnskapsskikk for små foretak balanseføres ikke utsatt skattefordel.

Note 3 Datterselskap, tilknyttet selskap m.v.

	Kontor- kommune	Eier- andel	Anskaffelses kost	Balanseført verdi	Andel egenkapital	Andel resultat
Datterselskap						
StoryPal AS - stiftet 27.09.21	Bærum	75	22 500	22 500	0	0
Sum			22 500	22 500	0	0
Totalt			22 500	22 500	0	0

Investering i datterselskap vurderes etter kostmetoden i selskapsregnskapet.
StoryPal AS har ikke hatt drift i 2021 og det planlegges avvikling av selskapet i 2022.



Note 4 Markedsbaserte investeringer i aksjer og andre verdipapirer

	Anskaffelses- kost	Balanseført verdi	Markedsverdi	Periodens resultatførte verdiendring
Omløpsmidler				
Markedsbaserte aksjer og aksjefond i handelsportefølje	4 200 000	4 603 163	4 603 163	-327 947
Andre verdipapirfond i handelsportefølje	55 060 618	54 438 096	54 438 096	642 304
Sum markedsbaserte investeringer	59 260 618	59 041 259	59 041 259	314 358

Markedsbaserte investeringer i handelsportefølje vurderes til markedsverdi. Periodens resultatføre verdiendring inkluderer tilbakeføring av fjorårets verdijusteringer samt både årets urealiserte- og realiserte gevinst og tap.

Note 5 Aksjonærer

Aksjekapitalen i Senn Holding AS pr. 31.12 består av:

	Antall	Pålydende	Bokført
Ordinære aksjer	27 000	10,0	270 000
Sum	27 000		270 000

Eierstruktur

De største aksjonærene i % pr. 31.12 var:

	Ordinære	Eierandel	Stemmeandel
Daniel Stephan Senn	27 000	100,0	100,0

Aksjer og opsjoner eiet av medlemmer i styret og daglig leder:

Navn	Verv	Ordinære
Daniel Stephan Senn	styreleder	27 000
Totalt antall aksjer		27 000

Note 6 Egenkapital

	Aksjekapital	Overkurs	Annen egenkapital	Sum egenkapital
Pr. 31.12.2020	270 000	2 311 598	53 628 781	56 210 379
Pr 01.01.2021	270 000	2 311 598	53 628 781	56 210 379
Årets resultat			110 021 001	110 021 001
Tilleggsutbytte			-47 000 000	-47 000 000
Pr 31.12.2021	270 000	2 311 598	116 649 783	119 231 381