



ÅRSREGNSKAPET FOR REGNSKAPSÅRET 2024 - GENERELL INFORMASJON

Enheten

Organisasjonsnummer: 987 655 100
Organisasjonsform: Aksjeselskap
Foretaksnavn: NORDICGSA AS
Forretningsadresse: Flyspeditørens Senter
2060 GARDERMOEN

Regnskapsår

Årsregnskapets periode: 01.01.2024 - 31.12.2024

Konsern

Morselskap i konsern: Nei

Regnskapsregler

Regler for små foretak benyttet: Nei
Benyttet ved utarbeidelsen av årsregnskapet til selskapet: Regnskapslovens alminnelige regler

Årsregnskapet fastsatt av kompetent organ

Bekreftet av representant for selskapet: Carl Christian Skage
Dato for fastsettelse av årsregnskapet: 07.05.2025

Grunnlag for avgivelse

År 2024: Årsregnskapet er elektronisk innlevert
År 2023: Tall er hentet fra elektronisk innlevert årsregnskap fra 2024

Det er ikke krav til at årsregnskapet m.v. som sendes til Regnskapsregisteret er undertegnet. Kontrollen på at dette er utført ligger hos revisor/enhetens øverste organ. Sikkerheten ivaretas ved at innsender har rolle/rettighet for innsending av årsregnskapet via Altinn, og ved at det bekreftes at årsregnskapet er fastsatt av kompetent organ.

Brønnøysundregistrene, 05.08.2025



Resultatregnskap

Beløp i: NOK	Note	2024	2023
RESULTATREGNSKAP			
Inntekter			
Salgsinntekt		392 098 015	552 195 732
Andre driftsinntekter	8	896 068	792 000
Sum inntekter		392 994 083	552 987 732
Kostnader			
Vareforbruk		336 502 268	497 411 262
Lønn og sosiale kostnader	3, 4, 10	26 021 423	22 931 680
Ordinære avskrivninger	6	344 300	432 336
Andre driftskostnader	4, 8	15 795 843	16 801 132
Sum kostnader		378 663 833	537 576 411
Driftsresultat		14 330 249	15 411 321
Finansinntekter og finanskostnader			
Annen renteinntekt		860 924	936 185
Agio		150 324	1 122 790
Sum finansinntekter		1 011 248	2 058 975
Rentekostnad til foretak i samme konsern	8	185 257	183 115
Annen rentekostnad		10 704	14 912
Disagio		1 136 564	2 009 119
Sum finanskostnader		1 332 525	2 207 146
Netto finans		-321 277	-148 171
Resultat før skattekostnad		14 008 972	15 263 151
Skattekostnad	7	3 104 623	3 377 487
Årsresultat		10 904 349	11 885 664
Årsresultat etter minoritetsinteresser		10 904 349	11 885 664
Totalresultat		10 904 349	11 885 664



Resultatregnskap

Beløp i: NOK	Note	2024	2023
Overføringer og disponeringer			
Ordinært utbytte		10 900 000	11 900 000
Avsatt til annen egenkapital		4 349	-14 336
Sum overføringer og disponeringer		10 904 349	11 885 664



Balanse

Beløp i: NOK	Note	2024	2023
BALANSE - EIENDELER			
Anleggsmidler			
Immaterielle eiendeler			
Utsatt skattefordel	7	1 066 577	1 839 131
Sum immaterielle eiendeler		1 066 577	1 839 131
Varige driftsmidler			
Inventar og utstyr	6	636 617	898 289
Sum varige driftsmidler		636 617	898 289
Finansielle anleggsmidler			
Obligasjoner og andre fordringer			33 000
Sum finansielle anleggsmidler			33 000
Sum anleggsmidler		1 703 194	2 770 420
Omløpsmidler			
Varer			
Fordringer			
Kundefordringer	8	45 115 661	81 267 875
Andre kortsiktige fordringer		1 513 741	1 798 007
Sum fordringer		46 629 401	83 065 882
Bankinnskudd, kontanter og lignende			
Bankinnskudd og kontanter	5	31 947 117	16 022 288
Sum bankinnskudd, kontanter og lignende		31 947 117	16 022 288
Sum omløpsmidler		78 576 518	99 088 170
SUM EIENDELER		80 279 712	101 858 590

BALANSE - EGENKAPITAL OG GJELD

Egenkapital



Balanse

Beløp i: NOK	Note	2024	2023
Innskutt egenkapital			
Aksjekapital	2, 9	100 000	100 000
Sum innskutt egenkapital		100 000	100 000
Opptjent egenkapital			
Annen egenkapital	9	19 416	15 067
Sum opptjent egenkapital		19 416	15 067
Sum egenkapital		119 416	115 067
Sum langsiktig gjeld		0	0
Kortsiktig gjeld			
Leverandørgjeld	8	49 518 246	63 076 252
Betalbar skatt	7	2 332 069	3 476 173
Skyldige offentlige avgifter	5	1 992 825	1 899 172
Utbytte		10 900 000	11 900 000
Annen kortsiktig gjeld	8	15 417 155	21 391 927
Sum kortsiktig gjeld		80 160 296	101 743 523
Sum gjeld		80 160 296	101 743 523
SUM EGENKAPITAL OG GJELD		80 279 712	101 858 590



Brønnøysundregistrene

ÅRSREGNSKAP FOR REGNSKAPSÅRET 2024 - GENERELL INFORMASJON

Journalnummer: 2025 732750

Enheten

Organisasjonsnummer: 987 655 100
Organisasjonsform: Aksjeselskap
Foretaksnavn: NORDICGSA AS
Forretningsadresse: Flyspeditørenes Senter
2060 GARDERMOEN

Regnskapsår

Årsregnskapets periode: 01.01.2024 - 31.12.2024

Konsern

Morselskap i konsern: Nei

Regnskapsregler

Regler for små foretak benyttet: Nei
Benyttet ved utarbeidelsen av
årsregnskapet til selskapet: Regnskapslovens alminnelige regler

Årsregnskapet fastsatt av kompetent organ

Bekreftet av representant for selskapet: Carl Christian Skage
Dato for fastsettelse av årsregnskapet: 07.05.2025

Grunnlag for avgivelse

År 2024: Årsregnskap er elektronisk innlevert.
År 2023: Tall er hentet fra elektronisk innlevert årsregnskap fra 2024.

Det er ikke krav til at årsregnskapet m.v. som sendes til Regnskapsregisteret er undertegnet. Kontrollen på at dette er utført ligger hos revisor/enhetens øverste organ. Sikkerheten ivaretas ved at innsender har rolle/rettighet for innsending av årsregnskapet via Altinn, og ved at det bekreftes at årsregnskapet er fastsatt av kompetent organ.

Brønnøysundregistrene, 04.08.2025



Organisasjonsnr: 987 655 100
NORDICGSA AS

RESULTATREGNSKAP

Beløp i: NOK	Note	2024	2023
RESULTATREGNSKAP			
Inntekter			
Salgsinntekt		392 098 015	552 195 732
Andre driftsinntekter	8	896 068	792 000
Sum inntekter		392 994 083	552 987 732
Kostnader			
Vareforbruk		336 502 268	497 411 262
Lønn og sosiale kostnader	3, 4, 10	26 021 423	22 931 680
Ordinære avskrivninger	6	344 300	432 336
Andre driftskostnader	4, 8	15 795 843	16 801 132
Sum kostnader		378 663 833	537 576 411
Driftsresultat		14 330 249	15 411 321
Finansinntekter og finanskostnader			
Annen renteinntekt		860 924	936 185
Agio		150 324	1 122 790
Sum finansinntekter		1 011 248	2 058 975
Rentekostnad til foretak i samme konsern	8	185 257	183 115
Annen rentekostnad		10 704	14 912
Disagio		1 136 564	2 009 119
Sum finanskostnader		1 332 525	2 207 146
Netto finans		-321 277	-148 171
Resultat før skattekostnad		14 008 972	15 263 151
Skattekostnad	7	3 104 623	3 377 487
Årsresultat		10 904 349	11 885 664
Årsresultat etter minoritetsinteresser		10 904 349	11 885 664
Totalresultat		10 904 349	11 885 664
Overføringer og disponeringer			
Ordinært utbytte		10 900 000	11 900 000
Avsatt til annen egenkapital		4 349	-14 336
Sum overføringer og disponeringer		10 904 349	11 885 664



Sum egenkapital		119 416	115 067
Sum langsiktig gjeld		0	0
Kortsiktig gjeld			
Leverandørgjeld	8	49 518 246	63 076 252
Betalbar skatt	7	2 332 069	3 476 173
Skyldige offentlige avgifter	5	1 992 825	1 899 172
Utbytte		10 900 000	11 900 000
Annen kortsiktig gjeld	8	15 417 155	21 391 927
Sum kortsiktig gjeld		80 160 296	101 743 523
Sum gjeld		80 160 296	101 743 523
SUM EGENKAPITAL OG GJELD		80 279 712	101 858 590



Organisasjonsnr: 987 655 100
NORDICGSA AS

NOTEOPPLYSNINGER - SELSKAP - alle poster oppgitt i hele tall

Note
3

Antall årsverk i regnskapsåret
23.00

Sum Beløp

Balanseført verdi 31.12. Varige driftsmidler Immaterielle eiend.

Konsernregnskap

Morselskapet sitt navn

Forretningskontor for morselskapet

Begrunnelse for at datterselskap er utelatt fra konsolideringen

Samlet beløp - tilknyttet selskap Årets Fjorårets

Samlet beløp - foretak i samme konsern Årets Fjorårets

Samlet beløp - foretak i samme konsern Årets Fjorårets

Samlet beløp - felles kontrollert virksomhet Årets Fjorårets

Pantstillelse Beløp

Beholdning av egne aksjer Antall Pålydende Andel av aksjek.



**Årsregnskap 2024
NordicGSA AS**

Org.nr.: 987 655 100



NordicGSA AS			
RESULTATREGNSKAP			
	Note	2024	2023
Driftsinntekter			
Salgsinntekt		392 098 015	552 195 732
Andre driftsinntekter	8	896 068	792 000
Sum driftsinntekter		392 994 083	552 987 732
Driftskostnader			
Vareforbruk		336 502 268	497 411 262
Lønn og sosiale kostnader	3, 4, 10	26 021 423	22 931 680
Ordinære avskrivninger	6	344 300	432 336
Andre driftskostnader	4, 8	15 795 843	16 801 132
Sum driftskostnader		378 663 833	537 576 411
Driftsresultat		14 330 249	15 411 321
Finansinntekter og finanskostnader			
Renteinntekter		860 924	936 185
Agio		150 324	1 122 790
Disagio		1 136 564	2 009 119
Rentekostnader til konsernselskap	8	185 257	183 115
Rentekostnader		10 704	14 912
Resultat av finansposter		-321 277	-148 171
Resultat før skattekostnad		14 008 972	15 263 151
Skattekostnad	7	3 104 623	3 377 487
Årets resultat		10 904 349	11 885 664
Overføringer			
Avsatt til utbytte		10 900 000	11 900 000
Avsatt til annen egenkapital		4 349	-14 336
Sum overføringer		10 904 349	11 885 664

Organisasjonsnummer 987 655 100



NordicGSA AS			
BALANSE			
	Note	2024	2023
EIENDELER			
Anleggsmidler			
Utsatt skattefordel	7	1 066 577	1 839 131
Inventar og utstyr	6	636 617	898 289
Obligasjoner og andre fordringer		0	33 000
Sum anleggsmidler		1 703 194	2 770 420
Omløpsmidler			
Kundefordringer	8	45 115 661	81 267 875
Andre kortsiktige fordringer		1 513 741	1 798 007
Bankinnskudd og kontanter	5	31 947 117	16 022 288
Sum omløpsmidler		78 576 518	99 088 170
Sum eiendeler		80 279 712	101 858 590


Organisasjonsnummer 987 655 100



NordicGSA AS			
BALANSE			
	Note	2024	2023
EGENKAPITAL OG GJELD			
Egenkapital			
Innskutt egenkapital			
Aksjekapital	2, 9	100 000	100 000
Opptjent egenkapital			
Annen egenkapital	9	19 416	15 067
Sum egenkapital		119 416	115 067
Kortsiktig gjeld			
Leverandørgjeld	8	49 518 246	63 076 252
Betalbar skatt	7	2 332 069	3 476 173
Skyldige offentlige avgifter	5	1 992 825	1 899 172
Avsatt til utbytte		10 900 000	11 900 000
Annen kortsiktig gjeld	8	15 417 155	21 391 927
Sum kortsiktig gjeld		80 160 296	101 743 523
Sum egenkapital og gjeld		80 279 712	101 858 590

Jessheim, 07.05.2025

Adrien Jean Joseph Thominet
styreleder


Carl Christian Skage
daglig leder

Organisasjonsnummer 987 655 100



NordicGSA AS			
INDIREKTE KONTANTSTRØM			
	Note	2024	2023
Kontantstrømmer fra operasjonelle aktiviteter			
Resultat før skattekostnad		14 008 972	15 263 151
Periodens betalte skatt	7	-3 476 173	-5 045 527
Ordinære avskrivninger		344 300	432 336
Endring i kundefordringer		36 152 214	-22 548 060
Endring i leverandørgjeld		-13 558 006	-16 067 969
Endring i andre tidsavgrensingsposter		-5 563 851	1 550 468
Netto kontantstrøm fra operasjonelle aktivite		<u>27 907 457</u>	<u>-26 415 602</u>
Kontantstrømmer fra investeringsaktiviteter			
Utbetalinger ved kjøp av varige driftsmidler	6	-82 628	-388 225
Netto kontantstrøm fra investeringsaktiviteter		<u>-82 628</u>	<u>-388 225</u>
Kontantstrømmer fra finansieringsaktiviteter			
Utbetalinger av utbytte		-11 900 000	-14 500 000
Netto kontantstrøm fra finansieringsaktiviteter		<u>-11 900 000</u>	<u>-14 500 000</u>
Netto endring i kontanter og kontantekvivalenter		15 924 829	-41 303 827
Beh. av kont. og kontantekvivalenter ved per. begynnels		16 022 288	57 326 114
Beh. av kont. og kontantekv. ved per. slutt		<u>31 947 117</u>	<u>16 022 288</u>

Organisasjonsnummer 987 655 100



NordicGSA AS

NOTER TIL REGNSKAPET FOR 2024

NOTE 1 REGNSKAPSPRINSIPPER

Årsregnskapet er satt opp i samsvar med regnskapslovens bestemmelser og god regnskapsskikk.

Bruk av estimater

Ledelsen har brukt estimater og forutsetninger som har påvirket resultatregnskapet og verdsettelsen av eiendeler og gjeld, samt usikre eiendeler og forpliktelser på balansedagen under utarbeidelsen av årsregnskapet i henhold til god regnskapsskikk.

Valuta

Transaksjoner i utenlandsk valuta omregnes til kursen på transaksjonstidspunktet. Pengeposter i utenlandsk valuta omregnes til norske kroner ved å benytte balansedagens kurs. Ikke-pengeposter som måles til historisk kurs uttrykt i utenlandsk valuta, omregnes til norske kroner ved å benytte valutakursen på transaksjonstidspunktet. Ikke-pengeposter som måles til virkelig verdi uttrykt i utenlandsk valuta, omregnes til valutakursen fastsatt på måletidspunktet. Valutakursendringer resultatføres løpende i regnskapsperioden under andre finansposter.

Salgsinntekter

Inntektsføring ved salg av tjenester skjer på leveringstidspunktet.

Skatt

Skattekostnad består av betalbar skatt og endring i utsatt skatt. Utsatt skatt/skattefordel er beregnet på alle forskjeller mellom regnskapsmessig og skattemessig verdi på eiendeler og gjeld. Utsatt skatt er beregnet med 22 % på grunnlag av de midlertidige forskjeller som eksisterer mellom regnskapsmessige og skattemessige verdier, samt skattemessig underskudd til fremføring ved utgangen av regnskapsåret. Netto utsatt skattefordel balanseføres i den grad det er sannsynlig at denne kan bli utnyttet. Betalbar skatt og utsatt skatt er regnskapsført direkte mot egenkapitalen i den grad skattepostene relaterer seg til poster ført direkte mot egenkapitalen.

Klassifisering og vurdering av balanseposter

Omløpsmidler og kortsiktig gjeld omfatter poster som forfaller til betaling innen ett år etter anskaffelsestidspunktet, samt poster som knytter seg til varekretsløpet. Øvrige poster er klassifisert som anleggsmiddel/langsiktig gjeld.

Omløpsmidler vurderes til laveste av anskaffelseskost og virkelig verdi. Kortsiktig gjeld balanseføres til nominelt beløp på opptakstidspunktet.

Anleggsmidler vurderes til anskaffelseskost, fratrukket av- og nedskrivninger. Langsiktig gjeld balanseføres til nominelt beløp på etableringstidspunktet.

Varige driftsmidler

Varige driftsmidler balanseføres og avskrives lineært over driftsmidlets forventede levetid. Vesentlige driftsmidler som består av betydelige komponenter med ulik levetid er dekomponert med ulik avskrivningstid for de ulike komponentene. Direkte vedlikehold av driftsmidler kostnadsføres løpende under driftskostnader, mens påkostninger eller forbedringer tillegges driftsmidlets kostpris og avskrives i takt med driftsmidlet. Dersom gjenvinnbart beløp av driftsmiddelet er lavere enn balanseført verdi foretas nedskrivning til gjenvinnbart beløp. Gjenvinnbart beløp er det høyeste av netto salgsverdi og verdi i bruk. Verdi i bruk er nåverdien av de fremtidige kontantstrømmene som eiendelen forventes å generere.

Fordringer

Kundefordringer og andre fordringer er oppført i balansen til pålydende etter fradrag for avsetning til forventet tap. Avsetning til tap gjøres på grunnlag av individuelle vurderinger av de enkelte fordringene. I tillegg gjøres det for øvrige kundefordringer en uspesifisert avsetning for å dekke antatt tap på krav.

Kontantstrømpoppstilling

Kontantstrømpoppstillingen er utarbeidet etter den indirekte metode. Kontanter og kontantekvivalenter omfatter kontanter, bankinnskudd og andre kortsiktige, likvide plasseringer.



NordicGSA AS

NOTER TIL REGNSKAPET FOR 2024

NOTE 2 AKSJER OG AKSJEIERE

Selskapets aksjekapital består av 1 000 aksjer à kr 100, totalt kr 100 000.

Pr. 31.12.2024 hadde selskapet følgende aksjonærer:

Navn	Antall aksjer	Eierandel i %
NordicGSA Holding AB, Sverige	1 000	100 %
Sum eiere	1 000	100 %

NOTE 3 LØNNSKOSTNADER OG ANTALL ANSATTE

Spesifikasjon av lønnskostnader	2024	2023
Lønninger	21 334 248	18 768 135
Folketrygdavgift	3 407 690	2 993 198
Pensjonskostnader, se note 10	387 793	367 449
Andre ytelser	891 692	796 370
Sum	26 021 423	22 925 152

Selskapet har i regnskapsåret sysselsatt 23 årsverk (24 i 2022).

NOTE 4 YTELSE TIL LEDENDE PERSONER M.V

Det er ikke utbetalt styrehonorar i 2024.

Daglig leder har i 2024 mottatt kr 2 479 886 i lønn og annen godtgjørelse.

Kostnadsført honorar til revisor i 2024 utgjør kr 175 000 for lovpålagt revisjon, kr 6 000 i skattemessig bistand, kr 10 000 i regnskapsmessig bistand og kr 84 000 for annen bistand. Annen bistand knytter seg i hovedsak til rapportering til konsernet i Frankrike.

NOTE 5 BUNDNE MIDLER

Innstående på skattetrekkskonto pr 31.12.2024 utgjør kr 1 055 284 (kr 1 003 237 i 2023). Skyldig skattetrekk utgjør pr 31.12.2024 kr 1 053 373 (kr 997 035 i 2023).

NOTE 6 DRIFTSMIDLER

	Goodwill	Inventar og utstyr	Sum
Anskaffelseskost 01.01.	1 420 408	3 300 041	4 720 449
+ Tilgang	0	82 628	82 628
- Avgang	0	0	0
Anskaffelseskost 31.12.	1 420 408	3 382 669	4 803 077
Akk. avskrivninger 01.01.	1 420 408	2 401 752	3 822 160
+ Ordinære avskrivninger	0	344 300	344 300
- Akk. avskrivninger avgang	0	0	0
Akk. avskrivninger 31.12.	1 420 408	2 746 052	4 166 460
Bokført verdi 31.12.	0	636 617	636 617
Avskrivninger	lineære	lineære	
Avskrivningsperiode	5 år	3 - 5 år	



NordicGSA AS

NOTER TIL REGNSKAPET FOR 2024

NOTE 7 SKATT

Årets skattekostnad fremkommer slik:	2024	2023
Betalbar skatt	2 332 069	3 476 173
Endring i utsatt skatt	772 554	-98 686
Sum skattekostnad	3 104 623	3 377 487

Spesifikasjon av skatteeffekten av midlertidige forskjeller og underskudd til fremføring:

	2024		2023	
	Fordel	Forpliktelse	Fordel	Forpliktelse
Driftsmidler	84 609	0	81 389	0
Regnskapsmessige avsetninger	981 968	0	1 757 742	0
Sum	1 066 577	0	1 839 131	0
Netto utsatt skatt i balansen	1 066 577	0	1 839 131	0

Utsatt skattefordel er balanseført basert på fremtidig inntjening.

NOTE 8 NÆRSTÅENDE PARTER

Selskapet blir belastet med management fee fra morselskapet i Sverige. Total belastning i 2024 utgjør kr 7 804 900 (kr 9 579 513 i 2023).

Selskapet fakturerer søsterselskap i Norge for administrasjons- og kontorkostnader, total inntekt i 2024 utgjør kr 896 068 (kr 792 000 i 2023).

Pr 31.12.2024 har selskapet kr 3 897 817 i leverandørgjeld til konsernselskaper (kr 8 292 500 i 2023).

Pr 31.12.2024 har selskapet kundefordringer mot konsernselskaper på kr 113 467 (kr 217 655 i 2023).

Selskapet har en kortsiktig gjeld til konsernselskap med kr 12 358 688 pr 31.12.2024 (kr 18 614 399 i 2023). Det er beregnet renter på mellomværendet med kr 185 257 i 2024 (kr 183 115 i 2023).

NOTE 9 EGENKAPITAL

Spesifikasjon av egenkapitalen	Aksjekapital	Annen EK	Sum
Egenkapital 31.12.2023	100 000	15 067	115 067
Årets endring i egenkapital:			
Årets resultat	0	10 904 349	10 904 349
Avsatt utbytte	0	-10 900 000	-10 900 000
Egenkapital 31.12.2024	100 000	19 416	119 416

NOTE 10 OBLIGATORISK TJENESTEPENSJON

Selskapet er pliktig til å ha tjenestepensjonsordning etter lov om obligatorisk tjenestepensjon. Det er avtalt en ytelsesbasert foretakspensjonsordning som tilfredstiller kravene i lovgivningen gjennom Danica Pensjon. Ordningen omfatter 23 ansatte pr 31.12.2024 (24 i 2023).

	2024	2023
Kostnadsført forsikringspremie:	387 793	367 449



Årsberetning 2024 - NordicGSA AS

Virksomhetens art og tilholdssted

NordicGSA AS representerer i Norge flyselskaper på fraktsiden, og selger kapasitet på de samme flyselskapene til norske speditører. Herunder planlegging av fly, lastebil og kontakt med markeder.

Selskapets virksomhet foregår på Jessheim.

Selskapet inngår i konsernet ECS Group i Frankrike.

I løpet av året har totalmarkedet for flyfrakt i Norge hvert sterkt i etterspørsel, trend i yield og omsetningsverdi har vært fallende. Det norske markedet har sett en reduksjon i enhetspris også gjennom 2024, og derfor også en fallende trend på omsetning. Fallet i yield har imidlertid avtatt ved overgang til 2025. På globalt og europeisk nivå er utviklingen delt, de såkalte «Temu bevegelsene» eller E-Commerce, som berører Asia til Europa positivt, er tidvis ekstremt sterkt. Gjennom dette skapes en situasjon av massiv overkapasitet og markedet er preget av større tilbud enn etterspørsel grunnet fortsatt lav europeisk eksport til Asia. Bildet er dermed todelt i form av et sterkt flyfraktmarked i Asia kombinert med et fortsatt svakt marked i Europa. Fremdeles med et betydelig høyere kostnadsnivå i tråd med inflasjon og økonomisk utvikling globalt og lokalt. Legg til at NOK verdi målt mot USD fremdeles er i en all time low, gjør markedet ekstremt dårlig betalt. Hovedandelen av våre salg av flyfrakt til norske kunder går til norsk sjømatnæring, og norsk eksportnæring generelt. 2024 var et år preget av endringer i marked og posisjon, delvis også drevet av den nye «lakseskatten» som skapte reservasjon mot kontraktinngåelse over lengere perioder – dette igjen har gjort markedet mer ad-hoc preget og først til større brutalitet bland markedsaktører. Videre er det lokale norske flyfraktmarkedet preget av opportuniste og vi ser en oppblomstring av Kinesiske flyselskaper drevet av Temu og andre aktører som tilbyr meget lave rater i konkurranse med det tradisjonelle / profesjonelle markedet.

Redegjørelse for årsregnskapet

Omsetningen ble redusert fra NOK 552 987 732 i fjor til NOK 392 994 083 i 2024. Årsresultatet ble i 2024 et overskudd på NOK 10 904 349, mot et overskudd på NOK 11 885 664 i 2023.

Selskapet har ikke hatt utgifter til forskning og utvikling i 2024 eller 2023.

Samlet kontantstrøm fra driften var i 2024 på NOK 27 907 457, sammenlignet med NOK – 26 415 602 i 2023. Driftsresultatet for 2024 utgjorde NOK 14 330 249. Differansen skyldes i hovedsak reduksjon i kundefordringer og i leverandørgjelden. De samlede investeringene i driftsmidler i 2024 var NOK 82 628 (NOK 388 225 i 2023).

Selskapets likviditetsbeholdning var NOK 31 947 117 per 31.12.2024 (NOK 16 022 288 per 31.12.2023). Selskapets evne til egenfinansiering av investeringer er god.

Selskapets kortsiktige gjeld utgjorde pr. 31.12.2024 100 % av samlet gjeld i selskapet, sammenlignet med 100 % pr. 31.12.2023. Selskapets finansielle stilling er god, og pr. 31.12.2024 kan selskapet nedbetale kortsiktig gjeld, med unntak av utbytte, ved hjelp av de mest likvide midlene.



Totalkapitalen var ved utgangen av året NOK 80 279 712, sammenlignet med NOK 101 858 590 året før. Egenkapitalandelen pr. 31.12.2024 var 0,15 %, sammenlignet med 0,11 % pr. 31.12.2023. Det blir gitt maksimalt utbytte til morselskapet.

Fremtidig utvikling

Markedsutviklingen de neste årene er fremdeles usikkert. Nedgangen i økonomi og handel i Europa og Norge, pluss de lave trendene i prisbildet på flyfrakt, gjør det mer komplisert og mindre attraktivt å utvikle det norske flyfraktmarkedet i tråd med utviklingen innen norsk sjømateksport spesielt, og norsk import /eksport generelt. Lønnsomhet i dedikert flykapasitet til norske markeder er fallende. Det er videre stor usikkerhet i det globale bildet med en mulig handelskrig og tollsatser. Vi ser fremdeles politiske konsekvenser i luftfart i tråd med det økende konfliktnivået globalt. (utestengingen av Russiske flyselskaper fra Vestlig luftrom og påfølgende lukking av Russisk luftrom for Vestlige flyselskaper kan tjene som eksempel på konkurransevridende og uheldige konsekvenser av de gjeldene politiske konfliktene i verden, nå også forsterket av et ekstremt godt betalt produkt fra Asia / Kina spesifikk, som drar nytte av dette bilde).

Som skrevet i årsrapport 2023 står fremdeles uforandret:

Det Norske flyfraktmarkedet er ikke lenger i vekst, og lønnsomhet og dedikasjon i flyfrakt operasjoner inn til Norske Lufthavner (Gardermoen) vil fortsatt være under press de nærmeste årene. Det bemerkes at Norge og Norden generelt sett ikke besitter hverken tilstrekkelig rute-rettigheter, eller tilgang på rene fraktestyrt fly i det norske og nordiske markedet. Norge og Norsk sjømatnæring/ norsk eksportindustri er derfor i en situasjon hvor det er kritisk viktig for sjømat eksport og fremtidig vekst i eksportindustri at vi har tilgang på disse flykapasitetene til de globale markedene. Det utvikles stadig nye allianser og partnerskap i bransjen, noe som er med på å forsterke konkurransen. Vi ser videre en tendens til at spesielt Kinesisk eksport (e-comerse) markedet har flere uheldige innvirkninger på den tradisjonelle flytransport-industrien. Det er en økende, og tidvis enorm flyt av billige varer inn til Norge og Europa med fraktfly, som samtidig skaper stor ubalanse og usunt prispress i markedet til Asia for Norsk/ Europeisk eksport.

Dette gjelder både fly operasjonelle delen og salgssiden. NordicGSA AS som del av det globale ECS konsernet er fremdeles godt plassert i dette kompliserte bilde. Det ligger i planbildet også for 2025 å utvikle nye konsepter innenfor service og støtte industrien til flyfrakt næringen. Dette vil være nødvendig for å styrke ECS posisjon i markedet. Dette vil beting lønnsomhet og investeringsvilje.

Finansiell risiko

Overordnet om målsetting og strategi

NordicGSA AS er eksponert for finansiell risiko, men i lavere grad enn normalt i markedet. Det er ekstremt sjelden vi opplever mislighold av betalinger inn til oss som selskap, men det finnes finansiell risiko ifm. med ansvarsforhold og reklamasjonsrisiko ved feil utført av selskapets operasjonelle team innenfor spesielt sjømat næringen. Valutarisiko eksisterer, men på et lavt nivå da hoveddelen av inntekter er i Norske kroner.

Markedsrisiko

NordicGSA AS er eksponert for endringer i representasjoner og kontrakter. Det globale flymarkedet er et ekstremt konkurranseutsatt marked, og det finnes et vedvarende press på ytelse og suksessrate i industrien generelt sett. Innværende år forventes å være høyrisiko i relasjon til press på kontrakter og representasjoner. Det er vider stor usikkerhet knyttet til digitalisering og kunstig



intelligens utvikling (AI) Det underliggende markedsf forholdene i bransjen følger i stor grad den globale utviklingen i handel og økonomi.

Kredittrisiko

Risikoen for tap på fordringer er vurdert som lav, men en økning kan ventes på grunn av endring i markedsf forholdene. Konsernet har hittil ikke hatt vesentlige tap på fordringer. Den negative utviklingen i økonomien kan endre dette bilde, slik at man kan forvente en økning av mislighold, dog fra et nåværende lavt nivå.

Likviditetsrisiko

Selskapet vurderer likviditeten i selskapet som god, men vi ser økende fokus på kredittid og økende press på betalingsbetingelser. Generelt sett er det en trend mot lengere kredittid hos kunder, og kortere kredittid fra leverandører. Denne utviklingen følger ofte maktforhold i næringskjeden.

Fortsatt drift

I samsvar med regnskapsloven § 3-3a bekreftes det at forutsetningene om fortsatt drift er til stede. Til grunn for antagelsen ligger resultatprognoser for 2025 og selskapets langsiktige strategiske prognoser for årene fremover. Selskapet er i en sunn økonomisk og finansiell stilling.

Resultatdisponering

Styret foreslår følgende disponering av årsresultatet i NordicGSA AS:

Annen egenkapital	NOK 4 349
Utbytte	NOK 10 900 000
Totalt disponert	NOK 10 904 349

Arbeidsmiljø

Sykefraværet var på totalt 5010 timer i 2024, sammenlignet med 1768 timer i 2023, hvilket tilsvarer 11,08 % (4,18 % i 2023). Det bemerkes at sykefravær påvirkes sterkt av 2 langtidssykemeldte (en bilulykke og en person med personlige utfordringer. Denne personen har sluttet, og personen utsatt for bilulykke er nå tilbake i full jobb i selskapet. Korrigert for disse to ser vi ingen negativ utvikling i sykefraværet.

Det har i løpet av året ikke forekommet eller blitt rapportert alvorlige arbeidsuhell eller ulykker, som har resultert i store materielle skader eller personskader.

Arbeidsmiljøet anses å være godt, og det iverksettes løpende tiltak for forbedringer. Selskapet har noe grad av hjemmekontor løsning, og alle ansatte har utstyr i sitt hjem for å kunne jobbe hjemmefra. Videre er det investert i heve/senke pult, ergonomiske tastatur -stoler mm. det er ukentlig besøk av Naprapat som et åpent gratis tilbud til alle ansatte. Selskapet betaler også for trening for alle ansatte. Videre inngår det helseforsikringsavtale i selskapet.



Likestilling og diskriminering

Selskapet arbeider aktivt for likestilling. Det foretas ingen forskjeller mellom ansatte verken basert på kjønn eller annen bakgrunn. Selskapet har ut fra en vurdering av antall ansatte og stillingskategorier ikke funnet det nødvendig å iverksette spesielle tiltak med hensyn på likestilling. Selskapet har i dag en høy andel kvinner ansatt, det er videre stor variasjon i etnisitet og kulturell bakgrunn hos ansatte, noe som sees på som en styrke i en global handelsarena. Ved fremtidige ansettelser vil best kvalifisert person bli ansatt uavhengig av kjønn, legning, og etnisitet.

Ytre miljø

Utslipp fra selskapets kontordrift er moderat – videre kjøper selskapet lastebiltenester i noe grad for egen regning. Utslippene fra disse transportene korrigeres gjennom et norsk treplantingsprosjekt fra selskapet Trefadder AS videre inngår dette i konsernets ESG rapportering.

Det forventes fortsatt et økende press på ESG og Klimaavtrykk generelt sett. Selskapet jobber aktivt med problemstillingen og søker å være ledende på dette feltet. Det anmerkes fra styrets side at det fremstår som komplisert og uavklart hvilke reelle utslippsverdier og korrektiver som i fremtiden vil ligge til grunn for beregning og kostnader ved utslipp og påfølgende utslippskorrektiver.


Åpenhetsloven


Selskapet har gjennomført en aktsomhetsvurdering i samsvar med kravene i åpenhetsloven. Selskapet har ingen egen hjemmeside. Redegjørelsen om aktsomhetsvurderingen er tilgjengelig hvis man tar kontakt med selskapet.

Forsikring for styrets medlemmer og daglig leder

Det er ikke tegnet forsikring for styremedlemmenes og daglig leders mulige ansvar overfor selskapet.

Jessheim, 7. mai 2025


Carl Christian Skåge
Daglig leder


Adrien Jean Joseph Thominet
Styreleder



MYRDAHL OG SVEEN
STATSAUTORISERTE REVISORER

Myrdahl og Sveen AS
Støperiveien 26, postboks 123
2011 Strømmen, Norway
Telefon: +47 63 89 46 60
E-post: post@myrdahl-sveen.no
www.myrdahl-sveen.no
Foretaksregisteret
Org.nr. NO 942 254 962 MVA

Til generalforsamlingen i NordicGSA AS

Uavhengig revisors beretning

Konklusjon

Vi har revidert årsregnskapet for NordicGSA AS som viser et overskudd på kr 10 904 349. Årsregnskapet består av balanse per 31. desember 2024, resultatregnskap og kontantstrømoppstilling for regnskapsåret avsluttet per denne datoen og noter til årsregnskapet, herunder et sammendrag av viktige regnskapsprinsipper.

Etter vår mening

- oppfyller årsregnskapet gjeldende lovkrav, og
- gir årsregnskapet et rettviseende bilde av selskapets finansielle stilling per 31. desember 2024 og av dets resultater og kontantstrømmer for regnskapsåret avsluttet per denne datoen i samsvar med regnskapslovens regler og god regnskapsskikk i Norge.

Grunnlag for konklusjonen

Vi har gjennomført revisjonen i samsvar med International Standards on Auditing (ISA-ene). Våre oppgaver og plikter i henhold til disse standardene er beskrevet nedenfor under Revisors oppgaver og plikter ved revisjonen av årsregnskapet. Vi er uavhengige av selskapet samsvar med kravene i relevante lover og forskrifter i Norge og International Code of Ethics for Professional Accountants (inkludert internasjonale uavhengighetsstandarder) utstedt av International Ethics Standards Board for Accountants (IESBA-reglene), og vi har overholdt våre øvrige etiske forpliktelser i samsvar med disse kravene. Innhentet revisjonsbevis er etter vår vurdering tilstrekkelig og hensiktsmessig som grunnlag for vår konklusjon.

Øvrig informasjon

Styret og daglig leder (ledelsen) er ansvarlig for informasjonen i årsberetningen. Vår konklusjon om årsregnskapet ovenfor dekker ikke informasjonen i årsberetningen.

I forbindelse med revisjonen av årsregnskapet er det vår oppgave å lese årsberetningen. Formålet er å vurdere hvorvidt det foreligger vesentlig inkonsistens mellom årsberetningen og årsregnskapet og den kunnskap vi har opparbeidet oss under revisjonen av årsregnskapet, eller hvorvidt informasjon i årsberetningen ellers fremstår som vesentlig feil. Vi har plikt til å rapportere dersom årsberetningen fremstår som vesentlig feil. Vi har ingenting å rapportere i så henseende.

Basert på kunnskapen vi har opparbeidet oss i revisjonen, mener vi at årsberetningen

- er konsistent med årsregnskapet og
- inneholder de opplysninger som skal gis i henhold til gjeldende lovkrav.

Ledelsens ansvar for årsregnskapet

Ledelsen er ansvarlig for å utarbeide årsregnskapet og for at det gir et rettviseende bilde i samsvar med regnskapslovens regler og god regnskapsskikk i Norge. Ledelsen er også ansvarlig for slik intern kontroll som den finner nødvendig for å kunne utarbeide et årsregnskap som ikke inneholder vesentlig feilinformasjon, verken som følge av misligheter eller utilsiktede feil.

 Revisorgruppen

Medlem av Den norske Revisorforening

Dette dokumentet er signert med PAdES-formatet (PDF Advanced Electronic Signatures) av Signicat. Dette sikrer dokumentet og dets vedlegg mot endringer etter signering.

SIGNICAT



MYRDAHL OG SVEEN
STATSAUTORISERTE REVISORER

Revisors beretning 2024
NordicGSA AS

Ved utarbeidelsen av årsregnskapet må ledelsen ta standpunkt til selskapets evne til fortsatt drift og opplyse om forhold av betydning for fortsatt drift. Forutsetningen om fortsatt drift skal legges til grunn for årsregnskapet så lenge det ikke er sannsynlig at virksomheten vil bli avvirket.

Revisors oppgaver og plikter ved revisjonen av årsregnskapet

Vårt mål er å oppnå betryggende sikkerhet for at årsregnskapet som helhet ikke inneholder vesentlig feilinformasjon, verken som følge av misligheter eller utilsiktede feil, og å avgi en revisjonsberetning som inneholder vår konklusjon. Betryggende sikkerhet er en høy grad av sikkerhet, men ingen garanti for at en revisjon utført i samsvar med ISA-ene, alltid vil avdekke vesentlig feilinformasjon. Feilinformasjon kan oppstå som følge av misligheter eller utilsiktede feil. Feilinformasjon er å anse som vesentlig dersom den enkeltvis eller samlet med rimelighet kan forventes å påvirke de økonomiske beslutningene som brukerne foretar, på grunnlag av årsregnskapet.

For videre beskrivelse av revisors oppgaver og plikter vises det til:
<https://revisorforeningen.no/revisjonsberetninger>

Strømmen, 7. mai 2025
Myrdahl og Sveen AS

Morten Rugtvedt
statsautorisert revisor
(elektronisk signert)



Elektronisk signatur

Signert av

RUGTVEDT, MORTEN

(Identitet bekreftet med Buypass (NO))



Dato og tid (UTC+01:00) Central European Time (Berlin) (DD.MM.YYYY HH:MM:SS)

31.07.2025 10:52:24

Signaturmetode

Buypass (NO)