



ÅRSREGNSKAPET FOR REGNSKAPSÅRET 2022 - GENERELL INFORMASJON

Enheten

Organisasjonsnummer: 911 161 419
Organisasjonsform: Aksjeselskap
Foretaksnavn: ORKLA FOOD INGREDIENTS AS
Forretningsadresse: Drammensveien 149A
0277 OSLO

Regnskapsår

Årsregnskapets periode: 01.01.2022 - 31.12.2022

Konsern

Morselskap i konsern: Ja
Konsernregnskap lagt ved: Nei

Regnskapsregler

Regler for små foretak benyttet: Ja
Benyttet ved utarbeidelsen av årsregnskapet til selskapet: Forenklet IFRS

Årsregnskapet fastsatt av kompetent organ

Bekreftet av representant for selskapet: Birgithe Jensen
Dato for fastsettelse av årsregnskapet: 30.06.2023

Grunnlag for avgivelse

År 2022: Årsregnskapet er elektronisk innlevert
År 2021: Tall er hentet fra elektronisk innlevert årsregnskap fra 2022

Det er ikke krav til at årsregnskapet m.v. som sendes til Regnskapsregisteret er undertegnet. Kontrollen på at dette er utført ligger hos revisor/enhetens øverste organ. Sikkerheten ivaretas ved at innsender har rolle/rettighet for innsending av årsregnskapet via Altinn, og ved at det bekreftes at årsregnskapet er fastsatt av kompetent organ.

Brønnøysundregistrene, 21.07.2024



Resultatregnskap

Beløp i: NOK	Note	2022	2021
RESULTATREGNSKAP			
Kostnader			
Annen driftskostnad		6 752 000	129 000
Sum kostnader		6 752 000	129 000
Driftsresultat		-6 752 000	-129 000
Finansinntekter og finanskostnader			
Inntekt på investering i datterselskap og tilknyttet selskap		285 280 000	217 413 000
Renteinntekt fra foretak i samme konsern		3 065 000	
Annen finansinntekt		225 000	
Sum finansinntekter		288 570 000	217 413 000
Rentekostnad til foretak i samme konsern			984 000
Annen finanskostnad			19 000
Sum finanskostnader			1 003 000
Netto finans		288 570 000	216 410 000
Ordinært resultat før skattekostnad		281 818 000	216 281 000
Skattekostnad på ordinært resultat		1 583 000	853 000
Ordinært resultat etter skattekostnad		280 235 000	215 428 000
Årsresultat		280 235 000	215 428 000
Overføringer og disponeringer			
Konsernbidrag			3 198 000
Avgitt konsernbidrag		242 504 000	
Overføringer til/fra annen egenkapital		37 731 000	212 230 000
Sum overføringer og disponeringer		280 235 000	215 428 000



Balanse

Beløp i: NOK	Note	2022	2021
BALANSE - EIENDELER			
Anleggsmidler			
Immaterielle eiendeler			
Utsatt skattefordel	4	13 000	16 000
Sum immaterielle eiendeler		13 000	16 000
Finansielle anleggsmidler			
Investering i datterselskap	7	1 683 851 000	1 683 803 000
Investeringer i aksjer og andeler		52 012 000	16 745 000
Sum finansielle anleggsmidler		1 735 863 000	1 700 548 000
Sum anleggsmidler		1 735 876 000	1 700 564 000
Omløpsmidler			
Varer			
Fordringer			
Kundefordringer		319 000	262 000
Konsernfordringer		242 433 000	6 536 000
Sum fordringer		242 752 000	6 798 000
Sum omløpsmidler		242 752 000	6 798 000
SUM EIENDELER		1 978 628 000	1 707 362 000

BALANSE - EGENKAPITAL OG GJELD

Egenkapital

Innskutt egenkapital

Selskapskapital	11	457 811 000	457 811 000
Overkurs			4 778 199 000
Annen innskutt egenkapital			-3 539 810 000
Sum innskutt egenkapital		457 811 000	1 696 200 000

Opptjent egenkapital



Balanse

Beløp i: NOK	Note	2022	2021
Annen egenkapital		1 276 121 000	
Sum opptjent egenkapital		1 276 121 000	
Sum egenkapital		1 733 932 000	1 696 200 000
Gjeld			
Langsiktig gjeld			
Annen langsiktig gjeld			
Langsiktig konserngjeld			10 249 000
Sum annen langsiktig gjeld			10 249 000
Sum langsiktig gjeld		0	10 249 000
Kortsiktig gjeld			
Leverandørgjeld	10	1 564 000	367 000
Betalbar skatt	4		663 000
Skyldige offentlige avgifter		-76 000	-116 000
Annen kortsiktig gjeld	10	243 208 000	-1 000
Sum kortsiktig gjeld		244 696 000	913 000
Sum gjeld		244 696 000	11 162 000
SUM EGENKAPITAL OG GJELD		1 978 628 000	1 707 362 000



Brønnøysundregistrene

ÅRSREGNSKAP FOR REGNSKAPSÅRET 2022 - GENERELL INFORMASJON

Journalnummer: 2023 623215

Enheten

Organisasjonsnummer: 911 161 419
Organisasjonsform: Aksjeselskap
Foretaksnavn: ORKLA FOOD INGREDIENTS AS
Forretningsadresse: Drammensveien 149A
0277 OSLO

Regnskapsår

Årsregnskapets periode: 01.01.2022 - 31.12.2022

Konsern

Morselskap i konsern: Ja
Konsernregnskap lagt ved: Nei

Regnskapsregler

Regler for små foretak benyttet: Ja
Benyttet ved utarbeidelsen av
årsregnskapet til selskapet: Forenklet IFRS

Årsregnskapet fastsatt av kompetent organ

Bekreftet av representant for selskapet: Birgithe Jensen
Dato for fastsettelse av årsregnskapet: 30.06.2023

Grunnlag for avgivelse

År 2022: Årsregnskap er elektronisk innlevert.
År 2021: Tall er hentet fra elektronisk innlevert årsregnskap fra 2022.

Det er ikke krav til at årsregnskapet m.v. som sendes til Regnskapsregisteret er undertegnet. Kontrollen på at dette er utført ligger hos revisor/enhetens øverste organ. Sikkerheten ivaretas ved at innsender har rolle/rettighet for innsending av årsregnskapet via Altinn, og ved at det bekreftes at årsregnskapet er fastsatt av kompetent organ.

Brønnøysundregistrene, 29.07.2023



Organisasjonsnr: 911 161 419
ORKLA FOOD INGREDIENTS AS

RESULTATREGNSKAP

Beløp i: NOK	Note	2022	2021
RESULTATREGNSKAP			
Kostnader			
Annen driftskostnad		6 752 000	129 000
Sum kostnader		6 752 000	129 000
Driftsresultat		-6 752 000	-129 000
Finansinntekter og finanskostnader			
Inntekt på investering i datterselskap og tilknyttet selskap		285 280 000	217 413 000
Renteinntekt fra foretak i samme konsern		3 065 000	
Annen finansinntekt		225 000	
Sum finansinntekter		288 570 000	217 413 000
Rentekostnad til foretak i samme konsern			984 000
Annen finanskostnad			19 000
Sum finanskostnader			1 003 000
Netto finans		288 570 000	216 410 000
Ordinært resultat før skattekostnad		281 818 000	216 281 000
Skattekostnad på ordinært resultat		1 583 000	853 000
Ordinært resultat etter skattekostnad		280 235 000	215 428 000
Årsresultat		280 235 000	215 428 000
Overføringer og disponeringer			
Konsernbidrag			3 198 000
Avgitt konsernbidrag		242 504 000	
Overføringer til/fra annen egenkapital		37 731 000	212 230 000
Sum overføringer og disponeringer		280 235 000	215 428 000



Organisasjonsnr: 911 161 419
ORKLA FOOD INGREDIENTS AS

BALANSE

Beløp i: NOK	Note	2022	2021
--------------	------	------	------

BALANSE - EIENDELER

Anleggsmidler

Immaterielle eiendeler

Utsatt skattefordel	4	13 000	16 000
Sum immaterielle eiendeler		13 000	16 000

Finansielle anleggsmidler

Investerings i datterselskap	7	1 683 851 000	1 683 803 000
Investeringer i aksjer og andeler		52 012 000	16 745 000
Sum finansielle anleggsmidler		1 735 863 000	1 700 548 000

Sum anleggsmidler		1 735 876 000	1 700 564 000
--------------------------	--	----------------------	----------------------

Omløpsmidler

Varer

Fordringer

Kundefordringer		319 000	262 000
Konsernfordringer		242 433 000	6 536 000
Sum fordringer		242 752 000	6 798 000

Sum omløpsmidler		242 752 000	6 798 000
-------------------------	--	--------------------	------------------

SUM EIENDELER		1 978 628 000	1 707 362 000
----------------------	--	----------------------	----------------------

BALANSE - EGENKAPITAL OG GJELD

Egenkapital

Innskutt egenkapital

Selskapskapital	11	457 811 000	457 811 000
Overkurs			4 778 199 000
Annen innskutt egenkapital			-3 539 810 000
Sum innskutt egenkapital		457 811 000	1 696 200 000

Opptjent egenkapital

Annen egenkapital		1 276 121 000	
Sum opptjent egenkapital		1 276 121 000	

Sum egenkapital		1 733 932 000	1 696 200 000
------------------------	--	----------------------	----------------------

Gjeld

Langsiktig gjeld

Annen langsiktig gjeld			
Langsiktig konserngjeld			10 249 000
Sum annen langsiktig gjeld			10 249 000



Sum langsiktig gjeld		0	10 249 000
Kortsiktig gjeld			
Leverandørgjeld	10	1 564 000	367 000
Betalbar skatt	4		663 000
Skyldige offentlige avgifter		-76 000	-116 000
Annen kortsiktig gjeld	10	243 208 000	-1 000
Sum kortsiktig gjeld		244 696 000	913 000
Sum gjeld		244 696 000	11 162 000
SUM EGENKAPITAL OG GJELD		1 978 628 000	1 707 362 000



Organisasjonsnr: 911 161 419
ORKLA FOOD INGREDIENTS AS

NOTEOPPLYSNINGER - SELSKAP - alle poster oppgitt i hele tall

Note
1

Regnskapsprinsipper
Se vedlegg for alle notene.

Note
2

Antall årsverk i regnskapsåret
0.00

Sum Beløp

Balanseført verdi 31.12. Varige driftsmidler Immaterielle eiend.

Konsernregnskap

Morselskapet sitt navn

Forretningskontor for morselskapet

Begrunnelse for at datterselskap er utelatt fra konsolideringen

Samlet beløp - tilknyttet selskap Årets Fjorårets

Samlet beløp - foretak i samme konsern Årets Fjorårets

Samlet beløp - foretak i samme konsern Årets Fjorårets

Samlet beløp - felles kontrollert virksomhet Årets Fjorårets

Pantstillelse Beløp



Beholdning av egne aksjer Antall Pålydende Andel av aksjek.



Orkla Food Ingredients AS

Årsrapport for 2022

Årsberetning

Årsregnskap

- Resultatregnskap
- Balanse
- Kontantstrømoppstilling
- Egenkapitaloppstilling
- Noter

Revisjonsberetning



Orkla Food Ingredients AS

Årsberetning 2022

Orkla Food Ingredients AS

Adresse: Drammensveien 149A, 0277 OSLO

Org.nr: 911161419 MVA

Virksomhetens art

Orkla Food Ingredients AS er morselskap for mange av selskapene i forretningsområdet Orkla Brands consumer goods som består av seks segmenter: Foods Europe, Orkla India, Orkla Confectionary & Snacks, Orkla Care, Consumer Investment og Orkla Food Ingredients. I 2014 ble det besluttet at Orkla Food Ingredients AS kun skal eie aksjer i datterselskaper som inngår i forretningsområdet Orkla Food Ingredients. Det ble derfor gjennomført en utdeling av naturalutbytte til Orkla ASA for to selskaper Orkla Foods Norge AS og UAB Suslavicius Felix. Orkla Food Ingredients fremstår som et investeringsselskap og har forretningskontor i Drammensveien 149A i Oslo. Selskapet endret navn fra Orkla Brands AS til Orkla Food Ingredients AS 20.01.2015.

Utvikling i resultat og stilling

Årsresultatet ble TNOK 280 235 mot TNOK 215 428 i 2021 og skyldes hovedsaklig mottatt utbytte fra selskapene Stelios Kanakis, Coda, Orkla Danmark, Ekvia og Kåå AB. Totalkapitalen var ved utgangen av året 1 979 mill kr, sammenlignet med 1 707 mill kr året før. Egenkapitalen pr. 31.12.2022 var 88 % sammenlignet med 99 % i fjor. Styret mener at det fremlagte årsregnskapet gir et rettviseende bilde over utviklingen og resultatet av foretakets virksomhet og stilling.

Fortsatt drift

I samsvar med regnskapsloven § 3-3 bekreftes det av styret at forutsetningene for fortsatt drift er tilstede.

Arbeidsmiljø

Det er ingen aktive ansatte i Orkla Food Ingredients AS i 2022, og har således ikke noe arbeidsmiljø. Orkla Food Ingredients AS styret består av 3 aksjonærvalgte medlemmer, alle menn.

Likestilling

Selskapet har en innarbeidet policy som tar sikte på at det ikke forekommer forskjellsbehandling grunnet kjønn.

Ytre miljø

Selskapet driver ikke virksomhet som forurenser det ytre miljøet og har følgelig ikke iverksatt spesielle tiltak på dette området.

Oslo, 27.Juni 2023
Styret for Orkla Food Ingredients AS


Johan Clarin (Jun 28, 2023 06:25 CDT)

Johan Anders Björn Clarin
Daglig leder


Øyvind A. Torpp (Jun 28, 2023 16:52 GMT-2)

Øyvind Andreas Torpp
Styrets leder


Atle Vidar Nagel Johansen (Jun 28, 2023 17:36 GMT-5:3)

Atle Vidar Nagel Johansen
styremedlem



Orkla Food Ingredients AS

Resultatregnskap

Beløp vises i tusen kr

	Note	2022	2021
Driftskostnader			
Annen driftskostnad	2, 3	6 752	129
Driftsresultat		-6 752	-129
Finansinntekter og finanskostnader			
Inntekt på inv. i datterselskap og tilknyttet selskap		285 280	217 413
Renteinntekt fra foretak i samme konsern		3 065	0
Annen finansinntekt		225	0
Rentekostnad til foretak i samme konsern		0	984
Annen finanskostnad		0	19
Netto finansposter		288 570	216 410
Ordinært resultat før skattekostnad		281 818	216 281
Skattekostnad på ordinært resultat	4	1 583	853
Årsresultat		280 235	215 428
Oppstilling over totalresultat			
Resultat etter skatt		280 235	215 428
Totalresultat for perioden		280 235	215 428
Overføringer og disponeringer			
Avgitt konsernbidrag		242 504	
Mottatt konsernbidrag			-3 198
Overføringer annen egenkapital		37 731	212 230
Overføringer annen egenkapital		280 235	215 428



Orkla Food Ingredients AS

Balanse pr. 31. desember

Beløp vises i tusen kr

	Note	2022	2021
Anleggsmidler			
<i>Immaterielle eiendeler</i>			
Utsatt skattefordel	4	13	16
Sum immaterielle eiendeler		<u>13</u>	<u>16</u>
<i>Finansielle anleggsmidler</i>			
Investeringer i datterselskap	7	1 683 851	1 683 803
Investeringer i aksjer og andeler		52 012	16 745
Sum finansielle anleggsmidler		<u>1 735 863</u>	<u>1 700 548</u>
Sum anleggsmidler		<u>1 735 876</u>	<u>1 700 564</u>
Omløpsmidler			
<i>Fordringer</i>			
Kundefordringer	10	319	262
Fordring på foretak i samme konsern	10	242 433	6 536
Sum fordringer		<u>242 752</u>	<u>6 798</u>
Sum omløpsmidler		<u>242 752</u>	<u>6 798</u>
Sum eiendeler		<u>1 978 628</u>	<u>1 707 362</u>



Orkla Food Ingredients AS

Balanse pr. 31. desember

Beløp vises i tusen kr

	Note	2022	2021
Egenkapital			
<i>Innskutt egenkapital</i>			
Aksjekapital	11	457 811	457 811
Overkurs		0	4 778 199
Annen innskutt egenkapital		0	-3 539 810
Sum innskutt egenkapital		<u>457 811</u>	<u>1 696 200</u>
<i>Opptjent egenkapital</i>			
Annen egenkapital		1 276 121	0
Sum opptjent egenkapital		<u>1 276 121</u>	<u>0</u>
Sum egenkapital		1 733 932	1 696 200
Gjeld			
<i>Annen langsiktig gjeld</i>			
Lån fra foretak i samme konsern	9	0	10 249
Sum annen langsiktig gjeld		<u>0</u>	<u>10 249</u>
<i>Kortsiktig gjeld</i>			
Leverandørgjeld	10	1 564	367
Betalbar skatt	4	0	663
Skyldige offentlige avgifter		-76	-116
Annen kortsiktig gjeld	10	243 208	-1
Sum kortsiktig gjeld		<u>244 696</u>	<u>913</u>
Sum gjeld		<u>244 696</u>	<u>11 162</u>
Sum egenkapital og gjeld		<u>1 978 628</u>	<u>1 707 362</u>

Oslo, 27.Juni 2023

Johan Clarin
Johan Clarin (Jun 28, 2023 08:25 CDT)

Johan Anders Björn Clarin
Daglig leder

Øyvind A. Torpp
Øyvind A. Torpp (Jun 28, 2023 16:52 GMT+2)

Øyvind Andreas Torpp
Styrets leder

Atle Vidar Nagel Johansen
Atle Vidar Nagel Johansen (Jun 28, 2023 17:36 GMT+2)

Atle Vidar Nagel Johansen
styremedlem



Orkla Food Ingredients AS

Kontantstrømoppstilling

Beløp vises i tusen kr

	Note	2022	2021
Kontantstrømmer fra operasjonelle aktiviteter			
Resultat før skattekostnad		281 818	216 280
Resultatandel i datterselskap/tilknyttet selskap		-285 280	-217 413
Periodens betalte skatt		-663	-3 459
Endring i varelager, kundefordringer og leverandørgjeld		1 140	104
Endring i andre tidsavgrensningsposter		-159	-130
Netto kontantstrøm fra operasjonelle aktiviteter		<u>-3 144</u>	<u>-4 618</u>
Kontantstrømmer fra investeringsaktiviteter			
Utbetalinger ved kjøp av aksjer og andeler i andre foretak		-35 315	-100 694
Utbytte		<u>284 604</u>	<u>216 314</u>
Netto kontantstrøm fra investeringsaktiviteter		<u>249 289</u>	<u>115 620</u>
Kontantstrømmer fra finansieringsaktiviteter			
Innbetaling ved opptak av ny langsiktig gjeld		-251 502	-127 142
Inn-/utbetalinger av konsernbidrag		4 100	18 500
Endring konsernbankordning		1 257	-2 375
Netto kontantstrøm fra finansieringsaktiviteter		<u>-246 145</u>	<u>-111 017</u>
Netto endring i likvider i året		0	-15
Kontanter og bankinnskudd per 01.01		<u>0</u>	<u>15</u>
Kontanter og bankinnskudd per. 31.12		<u>0</u>	<u>0</u>



Orkla Food Ingredients AS

Egenkapitaloppstilling

Beløp vises i tusen kr

	Aksjekapital	Overkurs	Annen innskutt egenkapital	Annen opptjent egenkapital	Sum
Egenkapital 01.01.21	457 811	4 778 199	-3 758 436		1 477 574
Totalresultat 2021	0	0	215 428		215 428
Mottatt konsernbidrag	0	0	3 198		3 198
Egenkapital 31.12.21	457 811	4 778 199	-3 539 810		1 696 200
Totalresultat 2022	0	0		280 235	280 235
Reklassifisert	0	-4 778 199	3 539 810	1 238 389	0
Avgitt konsernbidrag	0	0		-242 503	-242 503
Egenkapital 31.12.22	457 811	0	0	1 276 121	1 733 932



Orkla Food Ingredients AS

Noter til regnskapet for 2022

Beløp vises i tusen kr

Note 1 - Regnskapsprinsipper

Orkla Food Ingredients AS er et aksjeselskap registrert i Norge. Selskapets hovedkontor er lokalisert i Drammensveien 149A, 0277 Oslo, Norge.

Årsregnskapet er avlagt i henhold til regnskapsloven § 3-9 og Forskrift om forenklet IFRS fastsatt av Finansdepartementet 7. februar 2022. Dette innebærer i hovedsak at innregning og måling følger internasjonale regnskapsstandarder (IFRS) og presentasjon og noteopplysninger er i henhold til norsk regnskapslov og god regnskapsskikk.

Unntak fra konsernregnskapsplikt

Selskapet konsolideres inn i morselskapet Orkla ASA's konsernregnskap. I samsvar med regnskapsloven § 3-7 utarbeides det ikke konsernregnskap for Orkla Food Ingredients AS. Konsernregnskapet for Orkla ASA er tilgjengelig på Orklas nettside www.orkla.no eller ved henvendelse til Orkla ASA, Drammensveien 149A, Oslo.

Klassifiserings- og måleprinsipper

Regnskapet bygger i utgangspunktet på et historisk kost prinsipp. Eventuelle avvik fra dette beskrives i de enkelte noter nedenfor. Som underliggende forutsetning for regnskapsføringen ligger periodiseringsprinsippet og fortsatt drift.

Inntekter

Renteinntekter regnskapsføres når de er opptjent. Konsernbidrag blir regnskapsført etter god regnskapsskikk som et unntak fra IFRS.

Klassifisering og vurdering av balanseposter

Omløpsmidler og kortsiktig gjeld omfatter poster som forfaller til betaling innen ett år etter anskaffelsestidspunktet, samt poster som er knyttet til varekretsløpet. Øvrige poster er klassifisert som anleggsmiddel/langsiktig gjeld. 1 års avdrag på langsiktig gjeld blir klassifisert som kortsiktig gjeld. Omløpsmidler vurderes til laveste av anskaffelseskost og virkelig verdi. Kortsiktig gjeld balanseføres til nominelt beløp på opptakstidspunktet.

Anleggsmidler vurderes til anskaffelseskost, men nedskrives til virkelig verdi ved verdifall som ikke forventes å være forbigående. Langsiktig gjeld balanseføres til nominelt beløp på etableringstidspunktet.

Datterselskap/tilknyttet selskap

Datterselskap og tilknyttede selskap vurderes etter kostmetoden. Det foretas nedskrivning til virkelig verdi ved verdifall som ikke kan antas å være forbigående. Nedskrivninger reverseres dersom grunnlaget for nedskrivningen ikke lengre er tilstede.

Avsetninger

Usikre forpliktelser (avsetninger) regnskapsføres dersom selskapet har en juridisk eller selvpålagt forpliktelse, det er sannsynlig at denne kommer til utbetaling og det kan gis et pålitelig estimat for forpliktelsesbeløpet. Avsetningen beregnes ut fra beste estimat på de utgiftene som forventes å påløpe. Dersom effekten er vesentlig vil forventet fremtidig kontantstrøm bli neddiskontert med en før-skatt rente som reflekterer risikoen i avsetningen.

Valuta

Transaksjoner i utenlandsk valuta bokføres til dagskurs på transaksjonstidspunktet, mens pengeposter i valuta presenteres til kursen på balansedagen, og eventuell gevinst/tap resultatføres som finansposter.



Orkla Food Ingredients AS

Noter til regnskapet for 2022

Beløp vises i tusen kr

Kontantstrømoppstilling

Kontantstrømanalysen er satt opp i henhold til den indirekte metoden og viser kontantstrøm fra henholdsvis operasjonelle-, investerings- og finansieringsaktiviteter og forklarer periodens endring i "kantaranter og kontantekvivalenter".

Note 2 - Lønnskostnader, antall ansatte, lån til ansatte og godtgjørelse til revisor

Ytelser til ledende personer

Daglig leder er formelt ansatt i Orkla ASA, og godtgjørelse for arbeidet som daglig leder i Orkla Food Ingredients AS blir belastet Orkla ASA.

Lån og sikkerhetsstillelse til ledende ansatte, tillitsvalgte og aksjeeiere mv.

Selskapet har ikke lån/sikkerhetsstillelse til noen nærstående parter.

Godtgjørelse til revisor er fordelt på følgende:	2022	2021
Revisjon	32	42

Merverdiavgift er ikke inkludert i revisjonshonoraret.

Note 3 - Driftskostnader

	2022	2021
Fremmede tjenester	6 752	129
Sum	<u>6 752</u>	<u>129</u>

Note 4 - Skatt

Beløp vises i tusen kr

Årets skattekostnad fordeler seg på:	2022	2021
Betalbar skatt	1 580	846
Endring utsatt skatt	3	7
Årets totale skattekostnad	<u>1 583</u>	<u>853</u>

Beregning av årets skattegrunnlag:	2022	2021
Ordinært resultat før skattekostnad	281 818	216 281
Permanente forskjeller	6 686	79
Tilbakeføring av inntektsført utbytte	-285 280	-217 413
Endring i midlertidige forskjeller	-15	-31
Alminnelig inntekt	<u>3 209</u>	<u>-1 084</u>



Orkla Food Ingredients AS

Noter til regnskapet for 2022

Beløp vises i tusen kr

Mottatt konsernbidrag	0	4 100
Ytet konsernbidrag	-3 209	0
Årets skattegrunnlag	0	3 016
Betalbar skatt (22%) av årets skattegrunnlag	0	663

<i>Oversikt over midlertidige forskjeller</i>	2022	2021
Driftsmidler inkl goodwill	-36	-45
Gevinst- og tapskonto	-23	-29
Netto midlertidige forskjeller pr 31.12	-59	-74
Utsatt skattefordel/Utsatt skatt (22%)	-13	-16

Forklaring til hvorfor årets skattekostnad ikke utgjør 22% av resultat før skatt

	2022
22% skatt av resultat før skatt	62 000
Permanente forskjeller (22%)	-61 291
Kildeskatt på utbytte	874
Beregnet skattekostnad	1 583

Note 5 - Nærstående parter

Selskapet har gjennomført transaksjoner med selskaper i Orkla-konsernet. Alle transaksjoner er gjennomført til antatte markedspriser.

De vesentligste gruppene av transaksjoner som er foretatt er som følger:

Motpart:	Relasjon:	Beskrivelse:	Beløp:
KåKå AB	Datterselskap	Utbytte	194 139
Kanakis	Datterselskap	Utbytte	17 474
Orkla Danmark	Datterselskap	Utbytte	41 733
Credin Sverige	Datterselskap	Utbytte	29 088

For opplysninger om fordringer og gjeld på balansedagen vedrørende transaksjoner med nærstående parter, se note 10 "Mellomværende med selskap i samme konsern".



Orkla Food Ingredients AS

Noter til regnskapet for 2022

Beløp vises i tusen kr

Note 6 - Andre forpliktelser

Selskapet har følgende finansielle instrumenter pr 31.12.2022:

	Bokført verdi	Virkelig verdi
.		
Utlån og fordringer		
Kortsiktig fordring på konsernselskap	319	319
Kontanter og kontantekvivalenter	1 179	1 179
Langsiktig fordring på konsernselskap	241 254	241 254
Finansiell gjeld målt til amortisert kost		
Kortsiktig gjeld	244 774	244 774
Finansposter	2022	2021
Renteinntekter fra foretak i samme konsern	3 065	0
Utbytte	285 280	217 413
Renteinntekter bank	26	0
Rentekostnader fra foretak i samme konsern	0	-984
Annen rentekostnad	0	-4
Agio	199	0
Disagio	0	-15

Fastsettelse av virkelig verdi

Balanseført verdi av kontanter og kontantekvivalenter er tilnærmet lik virkelig verdi på grunn av at disse instrumentene har kort forfallstid. Tilsvarende er balanseført verdi av kortsiktige fordringer, kortsiktig gjeld og leverandørgjeld tilnærmet lik virkelig verdi da de inngås til "normale" betingelser. Virkelig verdi av langsiktig finansiell gjeld er beregnet ved bruk av rentebetingelser for gjeld med tilsvarende løpetid og risiko.

Vedrørende finansielle instrumenter har selskapet i stor grad Orkla ASA som kontraktspart. Organiseringen av risikostyringen og risikoen knyttet til finansielle instrumenter er nærmere beskrevet i Orkla ASA sitt konsernregnskap note 22.



Orkla Food Ingredients AS

Noter til regnskapet for 2022

Beløp vises i tusen kr

Note 7 - Datterselskap, tilknyttet selskap m v

Investeringer i datterselskap vurderes etter kostmetoden.

Navn på morselskap

Orkla Food Ingredients AS

Forretningskontor

Drammensveien 149A, 0277 OSLO 0301 Oslo

Selskap	Ervervet	Kontor	Eierandel	Stemmeandel	Resultat 2022	Egenkapital pr. 31.12	Bokført verdi pr. 31.12
Idun Industri AS		Norge	100 %	100 %	114 372	585 291	13 500
Orkla Danmark		Danmark	100 %	100 %	247 375	408 372	996 541
KåKå AB		Sverige	100 %	100 %	151 793	257 606	46 856
Sonneveld		Nederland	100 %	100 %	42 061	280 834	178 582
MTR		India	0 %	0 %	143 538	2 344 378	1
Stelios Kanakis		Hellas	80 %	80 %	26 010	164 146	249 159
Coda		Hellas	80 %	8 %	206	22 042	32 114
Credin Sverige AB		Sverige	100 %	100 %	4 531	53 338	83 101
Belusa Food s.r.o		Slovakia	100 %	100 %	13 412	21 143	27 500
Ekvia s.r.o		Slovakia	100 %	100 %	14 180	62 568	47 100
OFI Cesko		Tjekkia	100 %	100 %	5 664	15 527	9 349
OFI Sweden AB		Sverige	100 %	100 %	0	24	24
OFI Eiendom as		Norge	100 %	100 %	0	24	24
Sum							1 683 851

Orkla Food Ingredients AS har foretatt verdifalltester, og det er ikke indikatorer på varig verdifall på aksjene. Den bokførte EK er betydelig lavere enn bokført verdi i Stelios Kanakis, Coda, Credin Sverige AB og Belusa Food s.r.o. Det er blitt foretatt en vurdering av fremtidige kontantstrømmer i selskapene, og det konkluderes at verdiene er intakte. Orkla Danmark er ikke blitt nedskrevet da verdifallet er vurdert å være forbigående.

Øvrige Investeringer:

Selskap:	Eierandel	Bokført verdi
Because Animals Inc.	10,8%	TNOK 16 745
Change Foods	2,5%	TNOK 13 190
Arkeon GmbH	2%	TNOK 7 142
Alfred's Foodtech	4,8%	TNOK 14 935

Orkla Food Ingredients AS er et datterselskap til Orkla ASA. Orkla ASA har hovedkontor i Oslo, og utarbeider konsernregnskap hvor Orkla Food Ingredients AS er konsolidert inn. Konsernregnskapet kan fåes utlevert ved henvendelse til Orkla ASA.

Note 8 - Bankinnskudd

Selskapet har ingen bundne midler per 31.12:

Selskapets likviditet er i hovedsak organisert i en konsernkontoordning. Dette innebærer at kontantbeholdning formelt sett er fordring på Orkla ASA, og alle konsernselskaper er solidarisk ansvarlig for de trekk konsernet gjør. Selskapet disponerer imidlertid innestående i konsernkonto i sin daglige drift.

Det er ingen restriksjoner på bruken av ubenyttet kredittfasiliteter.



Orkla Food Ingredients AS

Noter til regnskapet for 2022

Beløp vises i tusen kr

Note 9 - Fordringer og gjeld

<i>Fordringer med forfall senere enn ett år</i>	2022	2021
Langsiktig lån til foretak i samme konsern	241 254	0
<i>Langsiktig gjeld med forfall senere enn 5 år</i>	2022	2021
Langsiktig gjeld til foretak i samme konsern	0	10 249

Renten er flytende, og følger 6 mnd. NIBOR med et fratrekk på 0,15%.

Note 10 - Mellomværende med selskap i samme konsern og tilknyttet selskap

Beløp vises i tusen kr

Fordringer	2022	2021
Konsernbidrag		4 100
Kortsiktig fordring på selskap i samme konsern	242 752	2 698
Sum	<u>242 752</u>	<u>6 798</u>
Gjeld	2022	2021
Annen kortsiktig gjeld	1 117	24
Konsernbidrag	243 210	0
Lån fra foretak i samme konsern	0	10 249
Sum	<u>244 327</u>	<u>10 273</u>

Note 11 - Aksjekapital og aksjonærinformasjon

Aksjekapitalen består av:

	Antall	Pålydende	Balanseført
A-aksjer	21 800 513	21	457 811

Alle selskapets aksjer er eid av Orkla ASA. Alle aksjer har lik rett til utbytte og lik stemmerettighet.













Orkla Food Ingredients AS - Årsregnskap 2022

Final Audit Report

2023-06-28


Created:	2023-06-28
By:	Tone Søråas (tone.soraas@orkla.no)
Status:	Signed
Transaction ID:	CBJCHBCAABAAi0gdEN1DF3uvYJVQ3zkZ5js4hz0p1ROu


"Orkla Food Ingredients AS - Årsregnskap 2022" History

-  Document created by Tone Søråas (tone.soraas@orkla.no)
2023-06-28 - 11:21:36 AM GMT- IP address: 194.146.244.30
-  Document emailed to oyvind.torpp@orkla.no for signature
2023-06-28 - 11:23:37 AM GMT
-  Document emailed to Atle Vidar Nagel-Johansen (atle.vidar.nagel-johansen@orkla.no) for signature
2023-06-28 - 11:23:37 AM GMT
-  Document emailed to johan.clarin@orkla.no for signature
2023-06-28 - 11:23:37 AM GMT
-  Email viewed by johan.clarin@orkla.no
2023-06-28 - 11:24:58 AM GMT- IP address: 89.8.201.4
-  Signer johan.clarin@orkla.no entered name at signing as Johan Clarin
2023-06-28 - 11:25:55 AM GMT- IP address: 89.8.201.4
-  Document e-signed by Johan Clarin (johan.clarin@orkla.no)
Signature Date: 2023-06-28 - 11:25:57 AM GMT - Time Source: server- IP address: 89.8.201.4
-  Email viewed by Atle Vidar Nagel-Johansen (atle.vidar.nagel-johansen@orkla.no)
2023-06-28 - 12:05:41 PM GMT- IP address: 104.47.51.254
-  Document e-signed by Atle Vidar Nagel-Johansen (atle.vidar.nagel-johansen@orkla.no)
Signature Date: 2023-06-28 - 12:06:43 PM GMT - Time Source: server- IP address: 121.244.49.20
-  Email viewed by oyvind.torpp@orkla.no
2023-06-28 - 2:51:32 PM GMT- IP address: 104.47.30.126
-  Signer oyvind.torpp@orkla.no entered name at signing as Øyvind A. Torpp
2023-06-28 - 2:52:20 PM GMT- IP address: 194.146.244.25





 Document e-signed by Øyvind A. Torpp (oyvind.torpp@orkla.no)
Signature Date: 2023-06-28 - 2:52:22 PM GMT - Time Source: server- IP address: 194.146.244.25

 Agreement completed.
2023-06-28 - 2:52:22 PM GMT



Statsautoriserte revisorer
Ernst & Young AS
Stortorvet 7, NO-0155 Oslo
Postboks 1156 Sentrum, NO-0155 Oslo

Foretaksregisteret: NO 976 389 387 MVA
Tlf: +47 24 00 24 00
www.ey.no
Medlemmer av Den norske Revisorforening

UAVHENGIG REVISORS BERETNING

Til generalforsamlingen i Orkla Food Ingredients AS

Konklusjon

Vi har revidert årsregnskapet for Orkla Food Ingredients AS som består av balanse per 31. desember 2022, resultatregnskap, egenkapitaloppstilling og kontantstrømoppstilling for regnskapsåret avsluttet per denne datoen og noter til årsregnskapet, herunder et sammendrag av viktige regnskapsprinsipper.

Etter vår mening oppfyller årsregnskapet gjeldende lovkrav og gir et rettviseende bilde av selskapets finansielle stilling per 31. desember 2022 og av dets resultater og kontantstrømmer for regnskapsåret avsluttet per denne datoen i samsvar med forenklet anvendelse av internasjonale regnskapsstandarder etter regnskapsloven § 3-9.

Grunnlag for konklusjon

Vi har gjennomført revisjonen i samsvar med International Standards on Auditing (ISA-ene). Våre oppgaver og plikter i henhold til disse standardene er beskrevet nedenfor under *Revisors oppgaver og plikter ved revisjonen av årsregnskapet*. Vi er uavhengige av selskapet i samsvar med kravene i relevante lover og forskrifter i Norge og *International Code of Ethics for Professional Accountants* (inkludert internasjonale uavhengighetsstandarder) utstedt av International Ethics Standards Board for Accountants (IESBA-reglene), og vi har overholdt våre øvrige etiske forpliktelser i samsvar med disse kravene. Innhentet revisjonsbevis er etter vår vurdering tilstrekkelig og hensiktsmessig som grunnlag for vår konklusjon.

Øvrig informasjon

Øvrig informasjon omfatter informasjon i selskapets årsrapport bortsett fra årsregnskapet og den tilhørende revisjonsberetningen. Styret og daglig leder (ledelsen) er ansvarlig for den øvrige informasjonen. Vår konklusjon om revisjonen av årsregnskapet dekker ikke den øvrige informasjonen, og vi attesterer ikke den øvrige informasjonen.

I forbindelse med revisjonen av årsregnskapet er det vår oppgave å lese den øvrige informasjonen med det formål å vurdere om årsberetningen inneholder de opplysninger som skal gis i henhold til gjeldende lovkrav og hvorvidt det foreligger vesentlig inkonsistens mellom den øvrige informasjonen og årsregnskapet eller kunnskap vi har opparbeidet oss under revisjonen, eller hvorvidt den tilsynelatende inneholder vesentlig feilinformasjon. Dersom vi konkluderer med at den øvrige informasjonen inneholder vesentlig feilinformasjon eller ikke inneholder de opplysninger som skal gis i henhold til gjeldende lovkrav, er vi pålagt å rapportere det.

Vi har ingenting å rapportere i så henseende, og vi mener at årsberetningen er konsistent med årsregnskapet og inneholder de opplysninger som skal gis i henhold til gjeldende lovkrav.

Ledelsens ansvar for årsregnskapet

Ledelsen er ansvarlig for å utarbeide årsregnskapet og for at det gir et rettviseende bilde i samsvar med forenklet anvendelse av internasjonale regnskapsstandarder etter regnskapsloven § 3-9. Ledelsen er også ansvarlig for slik intern kontroll som den finner nødvendig for å kunne utarbeide et årsregnskap som ikke inneholder vesentlig feilinformasjon, verken som følge av misligheter eller feil.

Ved utarbeidelsen av årsregnskapet må ledelsen ta standpunkt til selskapets evne til fortsatt drift og opplyse om forhold av betydning for fortsatt drift. Forutsetningen om fortsatt drift skal legges til grunn for



Building a better
working world

årsregnskapet med mindre ledelsen enten har til hensikt å avvike selskapet eller virksomheten, eller ikke har noe annet realistisk alternativ.

Revisors oppgaver og plikter ved revisjonen av årsregnskapet

Vårt mål er å oppnå betryggende sikkerhet for at årsregnskapet som helhet ikke inneholder vesentlig feilinformasjon, verken som følge av misligheter eller feil, og å avgi en revisjonsberetning som inneholder vår konklusjon. Betryggende sikkerhet er en høy grad av sikkerhet, men ingen garanti for at en revisjon utført i samsvar med ISA-ene, alltid vil avdekke vesentlig feilinformasjon. Feilinformasjon kan skyldes misligheter eller feil og er å anse som vesentlig dersom den enkeltvis eller samlet med rimelighet kan forventes å påvirke de økonomiske beslutningene som brukerne foretar på grunnlag av årsregnskapet.

Som del av en revisjon i samsvar med ISA-ene, utøver vi profesjonelt skjønn og utviser profesjonell skepsis gjennom hele revisjonen. I tillegg:

- identifiserer og vurderer vi risikoen for vesentlig feilinformasjon i årsregnskapet, enten det skyldes misligheter eller feil. Vi utformer og gjennomfører revisjonshandlinger for å håndtere slike risikoer, og innhenter revisjonsbevis som er tilstrekkelig og hensiktsmessig som grunnlag for vår konklusjon. Risikoen for at vesentlig feilinformasjon som følge av misligheter ikke blir avdekket, er høyere enn for feilinformasjon som skyldes feil, siden misligheter kan innebære samarbeid, forfalskning, bevisste utelatelser, uriktige fremstillinger eller overstyring av intern kontroll.
- opparbeider vi oss en forståelse av den interne kontrollen som er relevant for revisjonen, for å utforme revisjonshandlinger som er hensiktsmessige etter omstendighetene, men ikke for å gi uttrykk for en mening om effektiviteten av selskapets interne kontroll.
- evaluerer vi om de anvendte regnskapsprinsippene er hensiktsmessige og om regnskapsestimater og tilhørende noteopplysninger utarbeidet av ledelsen er rimelige.
- konkluderer vi på om ledelsens bruk av fortsatt drift-forutsetningen er hensiktsmessig, og, basert på innhentede revisjonsbevis, hvorvidt det foreligger vesentlig usikkerhet knyttet til hendelser eller forhold som kan skape betydelig tvil om selskapets evne til fortsatt drift. Dersom vi konkluderer med at det eksisterer vesentlig usikkerhet, kreves det at vi i revisjonsberetningen henleder oppmerksomheten på tilleggsopplysningene i årsregnskapet, eller, dersom slike tilleggsopplysninger ikke er tilstrekkelige, at vi modifierer vår konklusjon. Våre konklusjoner er basert på revisjonsbevis innhentet frem til datoen for revisjonsberetningen. Etterfølgende hendelser eller forhold kan imidlertid medføre at selskapet ikke kan fortsette driften.
- evaluerer vi den samlede presentasjonen, strukturen og innholdet i årsregnskapet, inkludert tilleggsopplysningene, og hvorvidt årsregnskapet gir uttrykk for de underliggende transaksjonene og hendelsene på en måte som gir et rettviseende bilde.

Vi kommuniserer med styret blant annet om det planlagte omfanget av og tidspunktet for revisjonsarbeidet og eventuelle vesentlige funn i revisjonen, herunder vesentlige svakheter i den interne kontrollen som vi avdekker gjennom revisjonen.

Oslo, 30. juni 2023
ERNST & YOUNG AS

Revisjonsberetningen er signert elektronisk

Petter Helseth
statsautorisert revisor

Uavhengig revisors beretning - Orkla Food Ingredients AS 2022

A member firm of Ernst & Young Global Limited

Penneo document key: CM1CP-WELCH-PYYWE-SNZTL-JWONY-E180J



PENNEO

Signaturene i dette dokumentet er juridisk bindende. Dokument signert med "Penneo"™ - sikker digital signatur.
De signerende parter sin identitet er registrert, og er listet nedenfor.

"Med min signatur bekrefter jeg alle datoer og innholdet i dette dokument."

Petter Helseth

Statsautorisert revisor

På vegne av: Ernst & Young AS

Serienummer: 9578-5999-4-1454453

IP: 46.9.xxx.xxx

2023-06-30 10:46:54 UTC



Penneo Dokumentnøkkel: CMTCP-WELCH-PYYWE-5NZ1L-JW0NY-ET80J

Dokumentet er signert digitalt, med **Penneo.com**. Alle digitale signatur-data i dokumentet er sikret og validert av den datamaskin-utregnede hash-verdien av det opprinnelige dokument. Dokumentet er låst og tids-stemplet med et sertifikat fra en betrodd tredjepart. All kryptografisk bevis er integrert i denne PDF, for fremtidig validering (hvis nødvendig).

Hvordan bekrefter at dette dokumentet er originalen?

Dokumentet er beskyttet av ett Adobe CDS sertifikat. Når du åpner dokumentet i

Adobe Reader, skal du kunne se at dokumentet er sertifisert av **Penneo e-signature service <penneo@penneo.com>**. Dette garanterer at innholdet i dokumentet ikke har blitt endret.

Det er lett å kontrollere de kryptografiske beviser som er lokalisert inne i dokumentet, med Penneo validator - <https://penneo.com/validator>