



## ÅRSREGNSKAPET FOR REGNSKAPSÅRET 2021 - GENERELL INFORMASJON

### Enheten

Organisasjonsnummer: 960 353 412  
Organisasjonsform: Aksjeselskap  
Foretaksnavn: HUSEVÅG BLIKK AS  
Forretningsadresse: Kaivegen 4  
6770 NORDFJORDEID

### Regnskapsår

Årsregnskapets periode: 01.01.2021 - 31.12.2021

### Konsern

Morselskap i konsern: Nei

### Regnskapsregler

Regler for små foretak benyttet: Ja  
Benyttet ved utarbeidelsen av årsregnskapet til selskapet: Regnskapslovens alminnelige regler

### Årsregnskapet fastsatt av kompetent organ

Bekreftet av representant for selskapet: Rune Husevåg  
Dato for fastsettelse av årsregnskapet: 04.06.2022

### Grunnlag for avgivelse

År 2021: Årsregnskapet er elektronisk innlevert  
År 2020: Tall er hentet fra elektronisk innlevert årsregnskap fra 2021

*Det er ikke krav til at årsregnskapet m.v. som sendes til Regnskapsregisteret er undertegnet. Kontrollen på at dette er utført ligger hos revisor/enhetens øverste organ. Sikkerheten ivaretas ved at innsender har rolle/rettighet for innsending av årsregnskapet via Altinn, og ved at det bekreftes at årsregnskapet er fastsatt av kompetent organ.*

Brønnøysundregistrene, 02.06.2023



## Resultatregnskap

Beløp i: NOK	Note	2021	2020
<b>RESULTATREKNESKAP</b>			
<b>Inntekter</b>			
Salgsinntekt		1 757 620	2 242 420
<b>Sum inntekter</b>		<b>1 757 620</b>	<b>2 242 420</b>
<b>Kostnader</b>			
Varekostnad		814 923	1 028 663
Lønnskostnad	2	629 979	575 983
Avskrivning	1	78 000	80 000
Annen driftskostnad	2	338 462	292 697
<b>Sum kostnader</b>		<b>1 861 364</b>	<b>1 977 343</b>
<b>Driftsresultat</b>		<b>-103 744</b>	<b>265 077</b>
<b>Finansinntekter og finanskostnader</b>			
Anna renteinntekt			37
Annen finansinntekt		602	308
<b>Sum finansinntekter</b>		<b>602</b>	<b>345</b>
Annan rentekostnad		2 000	2 000
<b>Sum finanskostnader</b>		<b>2 000</b>	<b>2 000</b>
<b>Netto finans</b>		<b>-1 398</b>	<b>-1 655</b>
<b>Ordinært resultat før skattekostnad</b>		<b>-105 142</b>	<b>263 422</b>
Skattekostnad på ordinært resultat	3	-1 415	53 359
<b>Ordinært resultat etter skattekostnad</b>		<b>-103 727</b>	<b>210 063</b>
<b>Årsresultat</b>	6	<b>-103 727</b>	<b>210 063</b>
<b>Årsresultat etter minoritetsinteresser</b>		<b>-103 727</b>	<b>210 063</b>
<b>Totalresultat</b>		<b>-103 727</b>	<b>210 063</b>
<b>Overføringer og disponeringar</b>			
Avsatt til annen egenkapital		-103 727	210 063



## Resultatregnskap

<b>Beløp i: NOK</b>	<b>Note</b>	<b>2021</b>	<b>2020</b>
Sum overføringar og disponeringar		-103 727	210 063



### Balanse

Beløp i: NOK	Note	2021	2020
<b>BALANSE - EIGEDELAR</b>			
<b>Anleggsmiddel</b>			
<b>Immaterielle egedelar</b>			
<b>Varige driftsmiddel</b>			
Tomter, bygninger og annen fast eiendom	1		
Driftsløsøre, inventar, verktøy, kontormaskiner o.l.	1	41 074	119 074
<b>Sum varige driftsmiddel</b>		<b>41 074</b>	<b>119 074</b>
<b>Finansielle anleggsmiddel</b>			
Investeringer i aksjer og andeler		523	523
<b>Sum finansielle anleggsmiddel</b>		<b>523</b>	<b>523</b>
<b>Sum anleggsmiddel</b>		<b>41 598</b>	<b>119 598</b>
<b>Omløpsmiddel</b>			
<b>Varer</b>			
<b>Sum varer</b>		<b>602 626</b>	<b>499 160</b>
<b>Krav</b>			
Kundefordringer		98 093	199 488
<b>Sum krav</b>		<b>98 093</b>	<b>199 488</b>
<b>Bankinnskott, kontantar og liknande</b>			
Bankinnskudd, kontanter o.l.	5	406 449	524 457
<b>Sum bankinnskott, kontantar og liknande</b>		<b>406 449</b>	<b>524 457</b>
<b>Sum omløpsmiddel</b>		<b>1 107 168</b>	<b>1 223 104</b>
<b>SUM EIGEDELAR</b>		<b>1 148 766</b>	<b>1 342 702</b>

### BALANSE - EIGENKAPITAL OG GJELD

#### Eigenkapital

#### Innskoten eigenkapital



## Balanse

<b>Beløp i: NOK</b>	<b>Note</b>	<b>2021</b>	<b>2020</b>
Aksjekapital (249 aksjer á kr 1 000)	4, 6	249 000	249 000
<b>Sum innskoten egenkapital</b>		<b>249 000</b>	<b>249 000</b>
<b>Opptent egenkapital</b>			
Annen egenkapital	6	682 315	786 042
<b>Sum opptent egenkapital</b>		<b>682 315</b>	<b>786 042</b>
<b>Sum egenkapital</b>		<b>931 315</b>	<b>1 035 042</b>
<b>Gjeld</b>			
<b>Langsiktig gjeld</b>			
Utsett skatt	3		1 415
<b>Sum avsetjingar for plikter</b>			<b>1 415</b>
<b>Anna langsiktig gjeld</b>			
<b>Sum langsiktig gjeld</b>		<b>0</b>	<b>1 415</b>
<b>Kortsiktig gjeld</b>			
Leverandørgjeld		68 922	99 455
Betalbar skatt	3		51 944
Skyldige offentlige avgifter		71 779	77 242
Annen kortsiktig gjeld		76 750	77 604
<b>Sum kortsiktig gjeld</b>		<b>217 450</b>	<b>306 244</b>
<b>Sum gjeld</b>		<b>217 450</b>	<b>307 659</b>
<b>SUM EIGENKAPITAL OG GJELD</b>		<b>1 148 766</b>	<b>1 342 702</b>



## Brønnøysundregistrene

### ÅRSREGNSKAP FOR REGNSKAPSÅRET 2021 - GENERELL INFORMASJON

Journalnummer: 2022 491846

#### Enheten

Organisasjonsnummer: 960 353 412  
Organisasjonsform: Aksjeselskap  
Foretaksnavn: HUSEVÅG BLIKK AS  
Forretningsadresse: Kaivegen 4  
6770 NORDFJORDEID

#### Regnskapsår

Årsregnskapets periode: 01.01.2021 - 31.12.2021

#### Konsern

Morselskap i konsern: Nei

#### Regnskapsregler

Regler for små foretak benyttet: Ja  
Benyttet ved utarbeidelsen av  
årsregnskapet til selskapet: Regnskapslovens alminnelige regler

#### Årsregnskapet fastsatt av kompetent organ

Bekreftet av representant for selskapet: Rune Husevåg  
Dato for fastsettelse av årsregnskapet: 04.06.2022

#### Revisjon

Selskapet har besluttet at årsregnskapet  
ikke skal revideres: Ja

#### Grunnlag for avgivelse

År 2021: Årsregnskap er elektronisk innlevert.  
År 2020: Tall er hentet fra elektronisk innlevert årsregnskap fra 2021.

*Det er ikke krav til at årsregnskapet m.v. som sendes til Regnskapsregisteret er undertegnet. Kontrollen på at dette er utført ligger hos revisor/enhetens øverste organ. Sikkerheten ivaretas ved at innsender har rolle/rettighet for innsending av årsregnskapet via Altinn, og ved at det bekreftes at årsregnskapet er fastsatt av kompetent organ.*

Brønnøysundregistrene, 22.06.2022



Organisasjonsnr: 960 353 412  
HUSEVÅG BLIKK AS

## RESULTATREGNSKAP

Beløp i: NOK	Note	2021	2020
<b>RESULTATREKNESKAP</b>			
<b>Inntekter</b>			
Salgsinntekt		1 757 620	2 242 420
<b>Sum inntekter</b>		<b>1 757 620</b>	<b>2 242 420</b>
<b>Kostnader</b>			
Varekostnad		814 923	1 028 663
Lønnskostnad	2	629 979	575 983
Avskrivning	1	78 000	80 000
Annen driftskostnad	2	338 462	292 697
<b>Sum kostnader</b>		<b>1 861 364</b>	<b>1 977 343</b>
<b>Driftsresultat</b>		<b>-103 744</b>	<b>265 077</b>
<b>Finansinntekter og finanskostnader</b>			
Anna renteinntekt			37
Annen finansinntekt		602	308
<b>Sum finansinntekter</b>		<b>602</b>	<b>345</b>
Annan rentekostnad		2 000	2 000
<b>Sum finanskostnader</b>		<b>2 000</b>	<b>2 000</b>
<b>Netto finans</b>		<b>-1 398</b>	<b>-1 655</b>
<b>Ordinært resultat før skattekostnad</b>			
Skattekostnad på ordinært resultat	3	-1 415	53 359
<b>Ordinært resultat etter skattekostnad</b>		<b>-103 727</b>	<b>210 063</b>
<b>Årsresultat</b>	6	<b>-103 727</b>	<b>210 063</b>
<b>Årsresultat etter minoritetsinteresser</b>		<b>-103 727</b>	<b>210 063</b>
<b>Totalresultat</b>		<b>-103 727</b>	<b>210 063</b>
<b>Overføringer og disponeringar</b>			
Avsatt til annen egenkapital		-103 727	210 063
<b>Sum overføringer og disponeringar</b>		<b>-103 727</b>	<b>210 063</b>





<b>Opptent egenkapital</b>			
Annen egenkapital	6	682 315	786 042
<b>Sum opptent egenkapital</b>		<b>682 315</b>	<b>786 042</b>
<b>Sum egenkapital</b>		<b>931 315</b>	<b>1 035 042</b>
<b>Gjeld</b>			
<b>Langsiktig gjeld</b>			
Utsett skatt	3		1 415
<b>Sum avsetjinger for plikter</b>			<b>1 415</b>
<b>Anna langsiktig gjeld</b>			
<b>Sum langsiktig gjeld</b>		<b>0</b>	<b>1 415</b>
<b>Kortsiktig gjeld</b>			
Leverandørgjeld		68 922	99 455
Betalbar skatt	3		51 944
Skyldige offentlige avgifter		71 779	77 242
Annen kortsiktig gjeld		76 750	77 604
<b>Sum kortsiktig gjeld</b>		<b>217 450</b>	<b>306 244</b>
<b>Sum gjeld</b>		<b>217 450</b>	<b>307 659</b>
<b>SUM EIGENKAPITAL OG GJELD</b>		<b>1 148 766</b>	<b>1 342 702</b>





## Regnskapsåret 2021

### Husevåg Blikk AS

Org.nr: 960 353 412

### Årsregnskap

- resultatregnskap
- balanse
- noter



## Husevåg Blikk AS

### RESULTATREGNSKAP 01.01. - 31.12.

	Note	2021	2020
Salgsinntekt		1 757 620	2 242 420
<b>Sum driftsinntekt</b>		<b>1 757 620</b>	<b>2 242 420</b>
Varekostnad		814 923	1 028 663
Lønnskostnad	2	629 979	575 983
Avskrivning	1	78 000	80 000
Annen driftskostnad	2	338 462	292 697
<b>Sum driftskostnad</b>		<b>1 861 364</b>	<b>1 977 343</b>
<b>Driftsresultat</b>		<b>-103 744</b>	<b>265 077</b>
Annen renteinntekt		0	37
Annen finansinntekt		602	308
Annen rentekostnad		-2 000	-2 000
<b>Ordinært resultat før skattekostnad</b>		<b>-105 142</b>	<b>263 422</b>
Skattekostnad på ordinært resultat	3	-1 415	53 359
<b>Årsresultat</b>	6	<b>-103 727</b>	<b>210 063</b>
Disponering (dekning) av årsresultatet			
Avsatt til annen egenkapital		-103 727	210 063
<b>Sum disponert (dekket)</b>		<b>-103 727</b>	<b>210 063</b>



### Husevåg Blikk AS

#### BALANSE PR. 31.12.

	Note	2021	2020
EIENDELER			
Anleggsmidler			
<b>Varige driftsmidler</b>			
Driftsløsøre, inventar, verktøy, kontormaskiner o.l.	1	41 074	119 074
<b>Sum varige driftsmidler</b>		<b>41 074</b>	<b>119 074</b>
<b>Finansielle anleggsmidler</b>			
Investeringer i aksjer og andeler		523	523
<b>Sum finansielle anleggsmidler</b>		<b>523</b>	<b>523</b>
<b>Sum anleggsmidler</b>		<b>41 598</b>	<b>119 598</b>
Omløpsmidler			
Varer		602 626	499 160
<b>Fordringer</b>			
Kundefordringer		98 093	199 488
<b>Sum fordringer</b>		<b>98 093</b>	<b>199 488</b>
Bankinnskudd, kontanter o.l.	5	406 449	524 457
<b>Sum omløpsmidler</b>		<b>1 107 168</b>	<b>1 223 104</b>
<b>SUM EIENDELER</b>		<b>1 148 766</b>	<b>1 342 702</b>



## Husevåg Blikk AS

### BALANSE PR. 31.12.

	Note	2021	2020
EGENKAPITAL OG GJELD			
EGENKAPITAL			
<b>Innskutt egenkapital</b>			
Aksjekapital (249 aksjer á kr 1 000)	4, 6	249 000	249 000
<b>Sum innskutt egenkapital</b>		<b>249 000</b>	<b>249 000</b>
<b>Opptjent egenkapital</b>			
Annen egenkapital	6	682 315	786 042
<b>Sum opptjent egenkapital</b>		<b>682 315</b>	<b>786 042</b>
<b>Sum egenkapital</b>		<b>931 315</b>	<b>1 035 042</b>
GJELD			
<b>Avsetning for forpliktelser</b>			
Utsatt skatt	3	0	1 415
<b>Sum avsetning for forpliktelser</b>		<b>0</b>	<b>1 415</b>
<b>Kortsiktig gjeld</b>			
Leverandørgjeld		68 922	99 455
Betalbar skatt	3	0	51 944
Skyldige offentlige avgifter		71 779	77 242
Annen kortsiktig gjeld		76 750	77 604
<b>Sum kortsiktig gjeld</b>		<b>217 450</b>	<b>306 244</b>
<b>Sum gjeld</b>		<b>217 450</b>	<b>307 659</b>
<b>SUM EGENKAPITAL OG GJELD</b>		<b>1 148 766</b>	<b>1 342 702</b>

Nordfjordeid, 04.06.2022  
Styret i Husevåg Blikk AS

Rune Husevåg  
styreleder

Kariann Husevåg Løland  
styremedlem

Gro Kindsbækken  
styremedlem




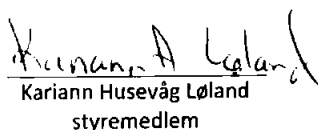
## Husevåg Blikk AS

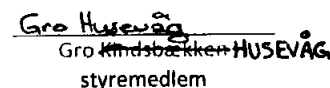
### BALANSE PR. 31.12

	Note	2021	2020
EGENKAPITAL OG GJELD			
EGENKAPITAL			
Innskutt egenkapital			
Aksjekapital (249 aksjer a kr 1 000)		249 000	249 000
Sum innskutt egenkapital		249 000	249 000
Opptjent egenkapital			
Annen egenkapital	6	682 315	786 042
Sum opptjent egenkapital		682 315	786 042
Sum egenkapital		931 315	1 035 042
GJELD			
Avsetning for forpliktelse			
Utsatt skatt	3	0	1 415
Sum avsetning for forpliktelse		0	1 415
Kortsiktig gjeld			
Leverandørgjeld		68 922	99 455
Betalbar skatt	3	0	51 944
Skyldige offentlige avgifter		71 779	77 242
Annen kortsiktig gjeld		76 750	77 604
Sum kortsiktig gjeld		217 450	306 244
Sum gjeld		217 450	307 659
<b>SUM EGENKAPITAL OG GJELD</b>		<b>1 148 766</b>	<b>1 342 702</b>

Nordfjordeid, 04.06.2022  
Styret i Husevåg Blikk AS

  
Rune Husevåg  
styreleder

  
Kariann Husevåg Løland  
styremedlem

  
Gro Husevåg  
Gro Kindsbækken HUSEVÅG  
styremedlem



## Husevåg Blikk AS

Noter til regnskapet for 2021

### Regnskapsprinsipper

Årsregnskapet er satt opp i samsvar med regnskapsloven og god regnskapsskikk for små foretak.

#### Salgsinntekter

Inntekter ved salg av varer og tjenester vurderes til virkelig verdi av vederlaget, netto etter fradrag for merverdiavgift, returer, rabatter og andre avslag. Inntektsføring ved salg av varer skjer på leveringstidspunktet. Tjenester inntektsføres etterhvert som de utføres.

#### Klassifisering av balanseposter

Eiendeler bestemt til varig eie eller bruk er klassifisert som anleggsmidler. Eiendeler som er knyttet til varekretsløpet er klassifisert som omløpsmidler. Fordringer klassifiseres som omløpsmidler hvis de skal tilbakebetales i løpet av ett år. For gjeld er analoge kriterier lagt til grunn. Første års avdrag på langsiktige fordringer og langsiktig gjeld klassifiseres likevel ikke som omløpsmiddel og kortsiktig gjeld.

#### Varige driftsmidler

Varige driftsmidler balanseføres og avskrives lineært over driftsmidlenes forventede levetid dersom de har antatt levetid over 3 år og har en kostpris som overstiger kr 15 000. Vedlikehold av driftsmidler kostnadsføres løpende. Påkostninger eller forbedringer tillegges driftsmidlets kostpris og avskrives i takt med driftsmidlet. Skillet mellom vedlikehold og påkostning/forbedring regnes i forhold til driftsmidlets stand ved kjøp av Utgifter til leie av driftsmidler kostnadsføres. Forskuddsbetalinger balanseføres som forskuddsbetalt kostnad, og fordeles over leieperioden.

#### Varebeholdninger

Lager av innkjøpte varer verdsettes til det laveste av anskaffelseskost etter FIFO-prinsippet, og netto salgsverdi. Egentilvirkede ferdigvarer og varer under tilvirkning vurderes til variabel tilvirkningskost.

#### Fordringer

Kundefordringer og andre fordringer er oppført i balansen til pålydende etter fradrag for avsetning til forventet tap. Avsetning for tap gjøres på grunnlag av individuelle vurderinger av de enkelte fordringene. I tillegg gjøres det for øvrige kundefordringer en uspesifisert avsetning for å dekke antatt tap.

#### Skatt

Skattekostnaden i resultatregnskapet omfatter både periodens betalbare skatt og endring i utsatt skatt. Utsatt skatt beregnes med aktuell skattesats på grunnlag av de midlertidige forskjeller som eksisterer mellom regnskapsmessige og skattemessige verdier, samt eventuelt ligningsmessig underskudd til fremføring ved utgangen av regnskapsåret. Skatteøkende og skattereduserende midlertidige forskjeller som reverserer eller kan reversere i samme periode er utlignet.

Netto utsatt skattefordel balanseføres ikke, i samsvar med unntaksreglene for små foretak.



## Husevåg Blikk AS

Noter til regnskapet for 2021

### Note 1 Varige driftsmidler

	Driftsløsøre	Totalt
Anskaffelseskost 01.01.	1 206 095	1 206 095
Tilgang	0	0
Avgang	0	0
Anskaffelseskost 31.12.	1 206 095	1 206 095
Akkumulerte avskrivninger 31.12.	1 165 021	1 165 021
<b>Balanseført verdi 31.12.</b>	<b>41 074</b>	<b>41 074</b>
Årets avskrivninger	78 000	<b>78 000</b>

### Note 2 Lønnskostnader, antall ansatte, godtgjørelser, lån til ansatte m.v.

	2021	2020
<b>Lønnskostnader</b>		
Lønninger	551 222	502 961
Arbeidsgiveravgift	59 571	54 439
Pensjonskostnader	10 769	11 212
Andre lønnsrelaterte ytelser	8 417	7 371
<b>Sum</b>	<b>629 979</b>	<b>575 983</b>
Sysselsatte årsverk	2	2

Selskapet oppfyller krav til tjenestepensjonsordning.

Det er ikke gitt lån/sikkerhetsstillelse til daglig leder, styrets leder eller andre nærstående parter.



## Husevåg Blikk AS

Noter til regnskapet for 2021

### Note 3 Skatt

Beregning av utsatt skatt/utsatt skattefordel	2021	2020
<b>Midlertidige forskjeller</b>		
Driftsmidler	-23 500	36 430
Utestående fordringer	-26 361	-30 000
<b>Netto midlertidige forskjeller</b>	<b>-49 861</b>	<b>6 430</b>
Underskudd til fremføring	-41 350	0
<b>Grunnlag for utsatt skattefordel</b>	<b>-91 211</b>	<b>6 430</b>
Utsatt skatt	-20 066	1 415
Herav ikke balanseført utsatt skattefordel	20 066	0
<b>Utsatt skatt i balansen</b>	<b>0</b>	<b>1 415</b>
Utsatt skattefordel som kunne vært balanseført	0	0
<b>Fordeling av skattekostnaden</b>		
Betalbar skatt	0	51 944
For mye, for lite avsatt i fjor	0	0
<b>Sum betalbar skatt</b>	<b>0</b>	<b>51 944</b>
Endring i utsatt skatt/skattefordel	-1 415	1 415
<b>Skattekostnad</b>	<b>-1 415</b>	<b>53 359</b>



## Husevåg Blikk AS

Noter til regnskapet for 2021

### Note 4 Aksjekapital og aksjonærinformasjon

Aksjekapitalen på kr. 249 000,- består av 249 aksjer à kr. 1 000,-.

#### Oversikt over de største aksjonærene 31.12.2021

Navn	Verv	Antall aksjer	Eierandel
Rune Husevåg	Daglig leder/ styreleder	101	40,6 %
Kariann Husevåg Løland		74	29,7 %
Gro Kindsbækken		74	29,7 %
<b>Totalt</b>		<b>249</b>	<b>100,0 %</b>

### Note 5 Bundne midler

	2021	2020
Herav bundne bankinnskudd	25 231	24 188

### Note 6 Egenkapital

	Aksje-kapital	Annen egenkapital	Sum
<b>Egenkapital 01.01.2021</b>	249 000	786 042	1 035 042
Årets resultat	0	-103 727	-103 727
<b>Egenkapital 31.12.2021</b>	<b>249 000</b>	<b>682 315</b>	<b>931 315</b>