



ÅRSREGNSKAPET FOR REGNSKAPSÅRET 2024 - GENERELL INFORMASJON

Enheten

Organisasjonsnummer: 993 551 856
Organisasjonsform: Aksjeselskap
Foretaksnavn: HELGELAND V&M AS
Forretningsadresse: Torolv Kveldulvsons gate 39
8800 SANDNESSJØEN

Regnskapsår

Årsregnskapets periode: 01.01.2024 - 31.12.2024

Konsern

Morselskap i konsern: Nei

Regnskapsregler

Regler for små foretak benyttet: Ja
Benyttet ved utarbeidelsen av årsregnskapet til selskapet: Regnskapslovens alminnelige regler

Årsregnskapet fastsatt av kompetent organ

Bekreftet av representant for selskapet: Jan Tore Bø
Dato for fastsettelse av årsregnskapet: 27.06.2025

Grunnlag for avgivelse

År 2024: Årsregnskapet er elektronisk innlevert
År 2023: Tall er hentet fra elektronisk innlevert årsregnskap fra 2024

Det er ikke krav til at årsregnskapet m.v. som sendes til Regnskapsregisteret er undertegnet. Kontrollen på at dette er utført ligger hos revisor/enhetens øverste organ. Sikkerheten ivaretas ved at innsender har rolle/rettighet for innsending av årsregnskapet via Altinn, og ved at det bekreftes at årsregnskapet er fastsatt av kompetent organ.

Brønnøysundregistrene, 22.07.2025



Resultatregnskap

Beløp i: NOK	Note	2024	2023
RESULTATREGNSKAP			
Inntekter			
Salgsinntekt		3 665 003	3 003 317
Sum inntekter		3 665 003	3 003 317
Kostnader			
Varekostnad		2 092 906	1 888 426
Lønnskostnad	1, 2	674 669	995 371
Avskrivning på varige driftsmidler og immaterielle eiendeler	3	706 144	712 188
Annen driftskostnad		464 122	705 787
Sum kostnader		3 937 841	4 301 772
Driftsresultat		-272 838	-1 298 455
Finansinntekter og finanskostnader			
Renteinntekt fra foretak i samme konsern		23 208	12 795
Annen renteinntekt		2 007	1 785
Annen finansinntekt		4 846	35 382
Sum finansinntekter		30 061	49 962
Annen rentekostnad		58 792	57 035
Annen finanskostnad		128	0
Sum finanskostnader		58 920	57 035
Netto finans		-28 859	-7 073
Resultat før skattekostnad		-301 696	-1 305 528
Årsresultat		-301 696	-1 305 528
Overføringer og disponeringer			
Udekket tap	4	-301 696	-1 305 528
Sum overføringer og disponeringer		-301 696	-1 305 528



Balanse

Beløp i: NOK	Note	2024	2023
BALANSE - EIENDELER			
Anleggsmidler			
Immaterielle eiendeler			
Utvikling	3	0	682 542
Utsatt skattefordel	5, 6	0	0
Sum immaterielle eiendeler		0	682 542
Varige driftsmidler			
Driftsløsøre, inventar, verktøy, kontormaskiner, ol.	3	70 802	94 404
Sum varige driftsmidler		70 802	94 404
Finansielle anleggsmidler			
Investering i datterselskap	7	0	0
Investering i annet foretak i samme konsern	7	0	0
Lån til foretak i samme konsern	7	0	0
Investeringer i tilknyttet selskap	7	0	0
Lån til tilknyttet selskap og felles kontrollert virksomhet	7	0	0
Andre langsiktige fordringer	8	0	0
Sum finansielle anleggsmidler		0	0
Sum anleggsmidler		70 802	776 946
Omløpsmidler			
Varer			
Fordringer			
Kundefordringer		827 359	304 372
Andre kortsiktige fordringer	8	67 203	94 997
Konsernfordringer	7	730 211	500 003
Sum fordringer		1 624 773	899 372
Investeringer			
Aksjer og andeler i foretak i samme konsern	7	0	0
Sum investeringer		0	0
Bankinnskudd, kontanter og lignende			



Balanse

Beløp i: NOK	Note	2024	2023
Sum gjeld		1 774 433	1 570 049
SUM EGENKAPITAL OG GJELD		1 697 730	1 795 043



Brønnøysundregistrene

ÅRSREGNSKAP FOR REGNSKAPSÅRET 2024 - GENERELL INFORMASJON

Journalnummer: 2025 688455

Enheten

Organisasjonsnummer: 993 551 856
Organisasjonsform: Aksjeselskap
Foretaksnavn: HELGELAND V&M AS
Forretningsadresse: Torolv Kveldulvsøns gate 39
8800 SANDNESSJØEN

Regnskapsår

Årsregnskapets periode: 01.01.2024 - 31.12.2024

Konsern

Morselskap i konsern: Nei

Regnskapsregler

Regler for små foretak benyttet: Ja
Benyttet ved utarbeidelsen av
årsregnskapet til selskapet: Regnskapslovens alminnelige regler

Årsregnskapet fastsatt av kompetent organ

Bekreftet av representant for selskapet: Jan Tore Bø
Dato for fastsettelse av årsregnskapet: 27.06.2025

Revisjon

Selskapet har besluttet at årsregnskapet
ikke skal revideres: Ja
Årsregnskapet er utarbeidet av ekstern
autorisert regnskapsfører: Ja
Ekstern autorisert regnskapsfører har i
løpet av regnskapsåret bistått ved den
løpende regnskapsføringen eller utført
andre tjenester for selskapet enn å
utarbeide årsregnskapet: Ja

Grunnlag for avgivelse

År 2024: Årsregnskap er elektronisk innlevert.
År 2023: Tall er hentet fra elektronisk innlevert årsregnskap fra 2024.

Det er ikke krav til at årsregnskapet m.v. som sendes til Regnskapsregisteret er undertegnet. Kontrollen på at dette er utført ligger hos revisor/enhetens øverste organ. Sikkerheten ivaretas ved at innsender har rolle/rettighet for innsending av årsregnskapet via Altinn, og ved at det bekreftes at årsregnskapet er fastsatt av kompetent organ.

Brønnøysundregistrene, 21.07.2025

Brønnøysundregistrene
Postadresse: Postboks 900, 8910 Brønnøysund
Telefon: 75 00 75 00
E-post: firmapost@brreg.no Internett: www.brreg.no
Organisasjonsnummer: 974 760 673



Organisasjonsnr: 993 551 856
HELGELAND V&M AS

RESULTATREGNSKAP

Beløp i: NOK	Note	2024	2023
RESULTATREGNSKAP			
Inntekter			
Salgsinntekt		3 665 003	3 003 317
Sum inntekter		3 665 003	3 003 317
Kostnader			
Varekostnad		2 092 906	1 888 426
Lønnskostnad	1, 2	674 669	995 371
Avskrivning på varige driftsmidler og immaterielle eiendeler	3	706 144	712 188
Annen driftskostnad		464 122	705 787
Sum kostnader		3 937 841	4 301 772
Driftsresultat		-272 838	-1 298 455
Finansinntekter og finanskostnader			
Renteinntekt fra foretak i samme konsern		23 208	12 795
Annen renteinntekt		2 007	1 785
Annen finansinntekt		4 846	35 382
Sum finansinntekter		30 061	49 962
Annen rentekostnad		58 792	57 035
Annen finanskostnad		128	0
Sum finanskostnader		58 920	57 035
Netto finans		-28 859	-7 073
Resultat før skattekostnad		-301 696	-1 305 528
Årsresultat		-301 696	-1 305 528
Overføringer og disponeringer			
Udekket tap	4	-301 696	-1 305 528
Sum overføringer og disponeringer		-301 696	-1 305 528



Organisasjonsnr: 993 551 856
HELGELAND V&M AS

BALANSE

Beløp i: NOK	Note	2024	2023
BALANSE - EIENDELER			
Anleggsmidler			
Immaterielle eiendeler			
Utvikling	3	0	682 542
Utsatt skattefordel	5, 6	0	0
Sum immaterielle eiendeler		0	682 542
Varige driftsmidler			
Driftsløsøre, inventar, verktøy, kontormaskiner, ol.	3	70 802	94 404
Sum varige driftsmidler		70 802	94 404
Finansielle anleggsmidler			
Investering i datterselskap	7	0	0
Investering i annet foretak i samme konsern	7	0	0
Lån til foretak i samme konsern	7	0	0
Investeringer i tilknyttet selskap	7	0	0
Lån til tilknyttet selskap og felles kontrollert virksomhet	7	0	0
Andre langsiktige fordringer	8	0	0
Sum finansielle anleggsmidler		0	0
Sum anleggsmidler		70 802	776 946
Omløpsmidler			
Varer			
Fordringer			
Kundefordringer		827 359	304 372
Andre kortsiktige fordringer	8	67 203	94 997
Konsernfordringer	7	730 211	500 003
Sum fordringer		1 624 773	899 372
Investeringer			
Aksjer og andeler i foretak i samme konsern	7	0	0
Sum investeringer		0	0
Bankinnskudd, kontanter og lignende			
Bankinnskudd, kontanter og lignende		2 154	118 724



Sum bankinnskudd, kontanter og lignende		2 154	118 724
Sum omløpsmidler		1 626 928	1 018 097
SUM EIENDELER		1 697 730	1 795 043
BALANSE - EGENKAPITAL OG GJELD			
Egenkapital			
Innskutt egenkapital			
Aksjekapital	4, 9	700 000	700 000
Overkurs	4	3 096 750	3 096 750
Sum innskutt egenkapital		3 796 750	3 796 750
Opptjent egenkapital			
Udekket tap	4, 10	3 873 453	3 571 756
Sum opptjent egenkapital		-3 873 453	-3 571 756
Sum egenkapital		-76 703	224 994
Gjeld			
Langsiktig gjeld			
Sum avsetninger for forpliktelser		0	0
Annen langsiktig gjeld			
Langsiktig konserngjeld	7	0	0
Sum annen langsiktig gjeld		0	0
Sum langsiktig gjeld		0	0
Kortsiktig gjeld			
Gjeld til			
kredittinstitusjoner		484 166	435 767
Leverandørgjeld		208 139	261 543
Skyldige offentlige avgifter		81 088	140 723
Kortsiktig konserngjeld	7	0	0
Annen kortsiktig gjeld		1 001 039	732 016
Sum kortsiktig gjeld		1 774 433	1 570 049
Sum gjeld		1 774 433	1 570 049
SUM EGENKAPITAL OG GJELD		1 697 730	1 795 043



Organisasjonsnr: 993 551 856
HELGELAND V&M AS

NOTEOPPLYSNINGER - SELSKAP - alle poster oppgitt i hele tall

Note

Regnskapsprinsipper

Årsregnskapet er satt opp i samsvar med regnskapsloven og god regnskapsskikk for små foretak. Salgsinntekter Inntektsføring ved salg av varer skjer på leveringstidspunktet. Tjenester inntektsføres etter hvert som de leveres. Klassifisering og vurdering av balanseposter Anleggsmidler er eiendeler bestemt til varig eie eller bruk. Eiendeler som er knyttet til varekretsløpet er klassifisert som omløpsmidler. Fordringer klassifiseres som omløpsmidler hvis de forfaller til betaling innen ett år etter transaksjonsdagen. Tilsvarende klassifiseres gjeld som kortsiktig hvis gjelden forfaller til betaling innen ett år. Omløpsmidler vurderes til laveste av anskaffelseskost og virkelig verdi. Kortsiktig gjeld balanseføres til nominelt beløp på etableringstidspunktet. Anleggsmidler vurderes til anskaffelseskost. Varige anleggsmidler avskrives etter en fornuftig avskrivningsplan. Anleggsmidlene nedskrives til virkelig verdi ved verdifall som ikke forventes å være forbigående. Langsiktig gjeld med unntak av andre avsetninger balanseføres til nominelt beløp på etableringstidspunktet. Fordringer Kundefordringer og andre fordringer er oppført i balansen til pålydende etter fradrag for avsetning til forventet tap. Avsetning til tap gjøres på grunnlag av individuelle vurderinger av de enkelte fordringene. Varige driftsmidler Varige driftsmidler balanseføres og avskrives over driftsmidlenes levetid dersom de har antatt levetid over 3 år og har en kostpris som overstiger kr 30 000. Direkte vedlikehold av driftsmidler kostnadsføres løpende under driftskostnader, mens påkostninger eller forbedringer tillegges driftsmidlets kostpris og avskrives i takt med driftsmidlet. Forøvrig er følgende regnskapsprinsipper anvendt: Leieavtaler er ikke balanseført. Kursgevinster og kursstap i utenlandsk valuta føres som finansinntekt og finanskostnad. Selskapet har ikke endret regnskapsprinsipp fra 2023 til 2024.

Note

10

Er det usikkerhet om fortsatt drift?: Ja

Styret er oppmerksom på at selskapets innskutte egenkapital er tapt og de handlings plikter som påhviler styret i den forbindelse. Styret anbefaler likevel videre drift i 2025 med bakgrunn i følgende forhold; - Det er forventet økt aktivitet i selskapet i løpet av 2025. Underskudd de siste årene er i stor grad på grunn av høy avskrivning av immateriell eiendel. Denne er ferdig avskrevet i 2024. Det er forventet at selskapet vil gå med overskudd i 2025. - Selskapet har kontroll på kortsiktig gjeld da selskapets aksjonærer/ nærstående vil tilføre nødvendig kapital for å dekke opp dette. - Selskapets aksjonærer vil tilføre likviditet for å dekke løpende driftskostnader.

Note

1

Antall årsverk i regnskapsåret



1.00

Note

2

Spesifisering av resultatregnskapet

Lønnskostnader

<u>Lønn</u>	<u>Årets</u>	<u>Fjorårets</u>
	594548.00	897238.00
<u>Folketrygdavgift</u>	<u>Årets</u>	<u>Fjorårets</u>
	31510.00	53380.00
<u>Pensjonskostnader</u>	<u>Årets</u>	<u>Fjorårets</u>
	20262.00	13417.00
<u>Andre ytelser</u>	<u>Årets</u>	<u>Fjorårets</u>
	28349.00	31336.00
<u>Sum lønnskostnader</u>	<u>Årets</u>	<u>Fjorårets</u>
	674669.00	995371.00

Note

Ekstraordinære inntekter og kostnader

Sum Beløp

Balanseført verdi 31.12. Varige driftsmidler Immaterielle eiend.

Note

7

Konsern, tilknyttet selskap m.v.

Investering som regnskapsføres etter egenkapitalmetoden

Konsernregnskap

Virksomheten inngår i konsolideringen til morselskapets konsernregnsk.: Nei

Morselskapet sitt navn

Forretningskontor for morselskapet

Datterselskap er utelatt fra konsolideringen: Nei

Begrunnelse for at datterselskap er utelatt fra konsolideringen

Konsern, tilknyttet selskap m.v. - fordringer og gjeld



Fordringer

<u>Samlet beløp - foretak i samme konsern</u>	<u>Årets</u>	<u>Fjorårets</u>
	730211.00	500003.00

<u>Samlet beløp - tilknyttet selskap</u>	<u>Årets</u>	<u>Fjorårets</u>
------------------------------------------	--------------	------------------

<u>Samlet beløp - foretak i samme konsern</u>	<u>Årets</u>	<u>Fjorårets</u>
-----------------------------------------------	--------------	------------------

Kortsiktig gjeld

<u>Samlet beløp - foretak i samme konsern</u>	<u>Årets</u>	<u>Fjorårets</u>
-----------------------------------------------	--------------	------------------

<u>Samlet beløp - felles kontrollert virksomhet</u>	<u>Årets</u>	<u>Fjorårets</u>
-----------------------------------------------------	--------------	------------------

Samlet forpliktelse til fordel for foretak i samme konsern

<u>Pantstillelse</u>	<u>Beløp</u>
----------------------	--------------

<u>Garantier</u>	<u>Beløp</u>
------------------	--------------

Mer om tilknyttet selskap/datterselskap

Fordring mot foretak i samme konsern er rente beregnet. Det er ikke stillet sikkerhet for lånet.

Note

Fordringer

Fordringer som forfaller senere enn ett år etter regnskapsårets slutt

Mer om fordringer

Note

Virkelig verdi og resultatført verdiendr. i perioden, finansielle instrumenter

Mer om finansielle instrumenter

Beskrivelse av finansielle derivater

<u>Beholdning av egne aksjer</u>	<u>Antall</u>	<u>Pålydende</u>	<u>Andel av aksjek.</u>
----------------------------------	---------------	------------------	-------------------------

Note

8

Lån og sikkerhetsstillelse til medlemmer



Er det gitt lån eller sikkerhetsstillelse til ledende personer: Nei

Opplysninger om:

Medlemmer av:

Mer om lån og sikkerhetsstillelse



Årsregnskap for
HELGELAND V&M AS

993551856

Regnskapsår
01.01.2024 - 31.12.2024



HELGELAND V&M AS
993 551 856

Resultatregnskap

	Note	2024	2023
Driftsinntekter			
Salgsinntekt		3 665 003	3 003 317
Sum driftsinntekter		3 665 003	3 003 317
Driftskostnader			
Varekostnad		2 092 906	1 888 426
Lønnskostnad	1, 2	674 669	995 371
Avskrivning på varige driftsmidler og immaterielle eiendeler	3	706 144	712 188
Annen driftskostnad		464 122	705 787
Sum driftskostnader		3 937 841	4 301 772
Driftsresultat		-272 838	-1 298 455
Finansinntekter			
Renteinntekt fra foretak i samme konsern		23 208	12 795
Annen renteinntekt		2 007	1 785
Annen finansinntekt		4 846	35 382
Sum finansinntekter		30 061	49 962
Finanskostnader			
Annen rentekostnad		58 792	57 035
Annen finanskostnad		128	0
Sum finanskostnader		58 920	57 035
Netto finans		-28 859	-7 073
Årsresultat		-301 696	-1 305 528
Overføringer			
Udekket tap	4	-301 696	-1 305 528
Sum overføringer		-301 696	-1 305 528



HELGELAND V&M AS
993 551 856

Balanse

	Note	31.12.2024	31.12.2023
EIENDELER			
Anleggsmidler			
Immaterielle eiendeler			
Utvikling	3	0	682 542
Sum immaterielle eiendeler		0	682 542
Varige driftsmidler			
Driftsløsøre, inventar, verktøy, kontormaskiner, ol.	3	70 802	94 404
Sum varige driftsmidler		70 802	94 404
Sum anleggsmidler		70 802	776 946
Omløpsmidler			
Fordringer			
Kundefordringer		827 359	304 372
Kortsiktige konsernfordringer	7	730 211	500 003
Andre kortsiktige fordringer	8	67 203	94 997
Sum fordringer		1 624 773	899 372
Bankinnskudd, kontanter og lignende			
Bankinnskudd, kontanter og lignende		2 154	118 724
Sum bankinnskudd, kontanter og lignende		2 154	118 724
Sum omløpsmidler		1 626 928	1 018 097
SUM EIENDELER		1 697 730	1 795 043



HELGELAND V&M AS
993 551 856

Balanse

	Note	31.12.2024	31.12.2023
EGENKAPITAL OG GJELD			
Egenkapital			
Innskutt egenkapital			
Aksjekapital	4, 9	700 000	700 000
Overkurs	4	3 096 750	3 096 750
Sum innskutt egenkapital		3 796 750	3 796 750
Opptjent egenkapital			
Udekket tap	4, 10	3 873 453	3 571 756
Sum opptjent egenkapital		-3 873 453	-3 571 756
Sum egenkapital		-76 703	224 994
Gjeld			
Kortsiktig gjeld			
Gjeld til kredittinstitusjoner		484 166	435 767
Leverandørgjeld		208 139	261 543
Skyldige offentlige avgifter		81 088	140 723
Annen kortsiktig gjeld		1 001 039	732 016
Sum kortsiktig gjeld		1 774 433	1 570 049
Sum gjeld		1 774 433	1 570 049
SUM EGENKAPITAL OG GJELD		1 697 730	1 795 043

SANDNESSJØEN, 27.06.2025

Ivar Larssen
styrets leder

Olav Botn
styremedlem

Jan Tore Bø
styremedlem / daglig leder



HELGELAND V&M AS
993 551 856

Noter

Regnskapsprinsipper

Årsregnskapet er satt opp i samsvar med regnskapsloven og god regnskapsskikk for små foretak.

Salgsinntekter

Inntektsføring ved salg av varer skjer på leveringstidspunktet. Tjenester inntektsføres etter hvert som de leveres.

Klassifisering og vurdering av balanseposter

Anleggsmidler er eiendeler bestemt til varig eie eller bruk. Eiendeler som er knyttet til varekretsløpet er klassifisert som omløpsmidler. Fordringer klassifiseres som omløpsmidler hvis de forfaller til betaling innen ett år etter transaksjonsdagen. Tilsvarende klassifiseres gjeld som kortsiktig hvis gjelden forfaller til betaling innen ett år.

Omløpsmidler vurderes til laveste av anskaffelseskost og virkelig verdi. Kortsiktig gjeld balanseføres til nominelt beløp på etableringstidspunktet. Anleggsmidler vurderes til anskaffelseskost. Varige anleggsmidler avskrives etter en fornuftig avskrivningsplan. Anleggsmidlene nedskrives til virkelig verdi ved verdifall som ikke forventes å være forbigående. Langsiktig gjeld med unntak av andre avsetninger balanseføres til nominelt beløp på etableringstidspunktet.

Fordringer

Kundefordringer og andre fordringer er oppført i balansen til pålydende etter fradrag for avsetning til forventet tap. Avsetning til tap gjøres på grunnlag av individuelle vurderinger av de enkelte fordringene.

Varige driftsmidler

Varige driftsmidler balanseføres og avskrives over driftsmidlenes levetid dersom de har antatt levetid over 3 år og har en kostpris som overstiger kr 30 000. Direkte vedlikehold av driftsmidler kostnadsføres løpende under driftskostnader, mens påkostninger eller forbedringer tillegges driftsmidlets kostpris og avskrives i takt med driftsmidlet.

Forøvrig er følgende regnskapsprinsipper anvendt:

Leieavtaler er ikke balanseført.

Kursgevinster og kursstap i utenlandsk valuta føres som finansinntekt og finanskostnad.

Selskapet har ikke endret regnskapsprinsipp fra 2023 til 2024.



HELGELAND V&M AS
993 551 856

Note 1 - Antall årsverk

Antall årsverk sysselsatt i regnskapsåret: 1

Note 2 - Lønnskostnader

Spesifikasjon av lønnskostnader	2024	2023
Lønn	594 548	897 238
Arbeidsgiveravgift	31 510	53 380
Pensjonskostnader	20 262	13 417
Andre relaterte ytelser	28 349	31 336
Sum	674 669	995 371

Note 3 - Varige driftsmidler/anleggsmidler

Varige driftsmidler	Driftsløstø, inventar o.l	Immaterielle eiendeler	Sum
Anskaffelseskost pr 01.01	301 761	3 412 714	3 714 475
Tilgang i året	0	0	0
Avgang i året	0	0	0
Anskaffelseskost pr 31.12	301 761	3 412 714	3 714 475
Akkumulert av- og nedskrivninger 01.01	-207 357	-2 730 172	-2 937 529
Akkumulert av- og nedskrivninger 31.12	-230 959	-3 412 714	-3 643 673
Balanseført verdi pr 31.12	70 802	0	70 802
Årets av- og nedskrivninger	23 602	682 542	706 144
Økonomisk levetid	10	5	
Avskrivningsplan	Lineær	Lineær	



HELGELAND V&M AS
993 551 856

Note 4 - Egenkapital

	Aksjekapital	Overkurs	Udekket tap	Sum
Egenkapital 31.12.2023	700 000	3 096 750	-3 571 756	224 994
Årsresultat	0	0	-301 696	-301 696
Egenkapital 31.12.2024	700 000	3 096 750	-3 873 453	-76 703

Note 5 - Midlertidige forskjeller - utsatt skatt/skattefordel

Utsatt skatt/utsatt skattefordel i balansen avsettes på grunnlag av forskjeller mellom regnskapsmessige og skattemessige verdier i henhold til norsk regnskapsstandard for skatt.

Midlertidige skatteøkende og skattereduserende forskjeller som kan utlignes er nettoført.

Midlertidige forskjeller knyttet til:	01.01.2024	31.12.2024	Endring
Anleggsmidler	48 622	38 755	9 867
Frømførbart underskudd	-3 987 803	-4 277 125	289 323
Netto forskjeller	-3 939 181	-4 238 371	299 190
Skattereduserende forskjeller som ikke kan utlignes	3 939 181	4 238 371	-299 190
Sum midlertidige forskjeller som inngår i grunnlag for utsatt skatt/skattefordel	0	0	0
Utsatt skatt 31.12.2024 basert på 22 %	0	0	0

Note 6 - Spesifisering av skatt

Skattepliktig inntekt	2024	2023
Resultat før skatt	-301 696	-1 305 528
Permanente forskjeller	2 506	3 418
+/- Endring i midlertidige forskjeller	9 867	10 024
Skattepliktig inntekt	-289 323	-1 292 086

Note 7 - Konsern, tilknyttet selskap m.v.

Fordringer

	2024	2023
Samlet beløp som gjelder foretak i samme konsern	730 211	500 003

Mer om tilknyttet selskap/datterselskap

Fordring mot foretak i samme konsern er rente beregnet. Det er ikke stillet sikkerhet for lånet.

Note 8 - Lån og sikkerhetsstillelse til ledende personer, eiere med videre

Det er ikke gitt lån eller sikkerhetsstillelse til medlemmer av styrende organer.

Note 9 - Aksjekapital

Aksjeklasse	Antall aksjer	Aksjenes pålydende	Bokført verdi
Ordinære	1 750	400	700 000



HELGELAND V&M AS

993 551 856

Aksjonærer

	Antall aksjer	Eierandel %	Aksjeklasse
OCEAN TECHNOLOGY AS	1 577	90,11	Ordinære
BUSINESSIZER AS	173	9,89	Ordinære
Totalt antall aksjer	1 750	100	

Note 10 - Usikkerhet om fortsatt drift


Det er knyttet usikkerhet til fortsatt drift.

Styret er oppmerksom på at selskapets innskutte egenkapital er tapt og de handlings plikter som påhviler styret i den forbindelse. Styret anbefaler likevel videre drift i 2025 med bakgrunn i følgende forhold;

- Det er forventet økt aktivitet i selskapet i løpet av 2025. Underskudd de siste årene er i stor grad på grunn av høy avskrivning av immateriell eiendel. Denne er ferdig avskrevet i 2024. Det er forventet at selskapet vil gå med overskudd i 2025.
- Selskapet har kontroll på kortsiktig gjeld da selskapets aksjonærer/ nærstående vil tilføre nødvendig kapital for å dekke opp dette.
- Selskapets aksjonærer vil tilføre likviditet for å dekke løpende driftskostnader.



 BankID Signing
Ivar Larssen
2025-06-27

 BankID Signing
Olav Botn
2025-06-27

 BankID Signing
Jan Tore Bø
2025-06-30

Arsoppgjør for

HELGELAND V&M AS

993551856


01.01.2024 - 31.12.2024


Innhold	Side
Resultatregnskap	2
Eiendeler	3
Egenkapital og gjeld	4
Noter	5



HELGELAND V&M AS
993 551 856

 BankID Signing
Ivar Larssen
2025-06-27

 BankID Signing
Olav Botn
2025-06-27

 BankID Signing
Jan Tore Bø
2025-06-30


Resultatregnskap

	Note	2024	2023
Driftsinntekter			
Salgsinntekt		3 665 003	3 003 317
Sum driftsinntekter		3 665 003	3 003 317
Driftskostnader			
Varekostnad		2 092 906	1 888 426
Lønnskostnad	1, 2	674 669	995 371
Avskrivning på varige driftsmidler og immaterielle eiendeler	3	706 144	712 188
Annen driftskostnad		464 122	705 787
Sum driftskostnader		3 937 841	4 301 772
Driftsresultat		-272 838	-1 298 455
Finansinntekter			
Renteinntekt fra foretak i samme konsern		23 208	12 795
Annen renteinntekt		2 007	1 785
Annen finansinntekt		4 846	35 382
Sum finansinntekter		30 061	49 962
Finanskostnader			
Annen rentekostnad		58 792	57 035
Annen finanskostnad		128	0
Sum finanskostnader		58 920	57 035
Netto finans		-28 859	-7 073
Årsresultat		-301 696	-1 305 528
Overføringer			
Udekket tap	4	-301 696	-1 305 528
Sum overføringer		-301 696	-1 305 528



HELGELAND V&M AS
993 551 856

 BankID Signing
Ivar Larssen
2025-06-27

 BankID Signing
Olav Botn
2025-06-27

 BankID Signing
Jan Tore Bø
2025-06-30

Balanse

	Note	31.12.2024	31.12.2023
EIENDELER			
Anleggsmidler			
Immaterielle eiendeler			
Utvikling	3	0	682 542
Sum immaterielle eiendeler		0	682 542
Varige driftsmidler			
Driftsløsøre, inventar, verktøy, kontormaskiner, ol.	3	70 802	94 404
Sum varige driftsmidler		70 802	94 404
Sum anleggsmidler		70 802	776 946
Omløpsmidler			
Fordringer			
Kundefordringer		827 359	304 372
Kortsiktige konsernfordringer	7	730 211	500 003
Andre kortsiktige fordringer	8	67 203	94 997
Sum fordringer		1 624 773	899 372
Bankinnskudd, kontanter og lignende			
Bankinnskudd, kontanter og lignende		2 154	118 724
Sum bankinnskudd, kontanter og lignende		2 154	118 724
Sum omløpsmidler		1 626 928	1 018 097
SUM EIENDELER		1 697 730	1 795 043



HELGELAND V&M AS
993 551 856



Balanse

	Note	31.12.2024	31.12.2023
EGENKAPITAL OG GJELD			
Egenkapital			
Innskutt egenkapital			
Aksjekapital	4, 9	700 000	700 000
Overkurs	4	3 096 750	3 096 750
Sum innskutt egenkapital		3 796 750	3 796 750
Opptjent egenkapital			
Udekket tap	4, 10	3 873 453	3 571 756
Sum opptjent egenkapital		-3 873 453	-3 571 756
Sum egenkapital		-76 703	224 994
Gjeld			
Kortsiktig gjeld			
Gjeld til kredittinstitusjoner		484 166	435 767
Leverandørgjeld		208 139	261 543
Skyldige offentlige avgifter		81 088	140 723
Annen kortsiktig gjeld		1 001 039	732 016
Sum kortsiktig gjeld		1 774 433	1 570 049
Sum gjeld		1 774 433	1 570 049
SUM EGENKAPITAL OG GJELD		1 697 730	1 795 043

SANDNESSJØEN, 27.06.2025

Ivar Larssen
styrets leder

Olav Botn
styremedlem

Jan Tore Bø
styremedlem / daglig leder



HELGELAND V&M AS
993 551 856



Noter

Regnskapsprinsipper

Årsregnskapet er satt opp i samsvar med regnskapsloven og god regnskapsskikk for små foretak.

Salgsinntekter

Inntektsføring ved salg av varer skjer på leveringstidspunktet. Tjenester inntektsføres etter hvert som de leveres.

Klassifisering og vurdering av balanseposter

Anleggsmidler er eiendeler bestemt til varig eie eller bruk. Eiendeler som er knyttet til varekretsløpet er klassifisert som omløpsmidler. Fordringer klassifiseres som omløpsmidler hvis de forfaller til betaling innen ett år etter transaksjonsdagen. Tilsvarende klassifiseres gjeld som kortsiktig hvis gjelden forfaller til betaling innen ett år.

Omløpsmidler vurderes til laveste av anskaffelseskost og virkelig verdi. Kortsiktig gjeld balanseføres til nominelt beløp på etableringstidspunktet. Anleggsmidler vurderes til anskaffelseskost. Varige anleggsmidler avskrives etter en fornuftig avskrivningsplan. Anleggsmidlene nedskrives til virkelig verdi ved verdifall som ikke forventes å være forbigående. Langsiktig gjeld med unntak av andre avsetninger balanseføres til nominelt beløp på etableringstidspunktet.

Fordringer

Kundefordringer og andre fordringer er oppført i balansen til pålydende etter fradrag for avsetning til forventet tap. Avsetning til tap gjøres på grunnlag av individuelle vurderinger av de enkelte fordringene.

Varige driftsmidler

Varige driftsmidler balanseføres og avskrives over driftsmidlenes levetid dersom de har antatt levetid over 3 år og har en kostpris som overstiger kr 30 000. Direkte vedlikehold av driftsmidler kostnadsføres løpende under driftskostnader, mens påkostninger eller forbedringer tillegges driftsmidlets kostpris og avskrives i takt med driftsmidlet.

Forøvrig er følgende regnskapsprinsipper anvendt:

Leieavtaler er ikke balanseført.

Kursgevinster og kursstap i utenlandsk valuta føres som finansinntekt og finanskostnad.

Selskapet har ikke endret regnskapsprinsipp fra 2023 til 2024.



HELGELAND V&M AS
993 551 856



Note 1 - Antall årsverk

Antall årsverk sysselsatt i regnskapsåret:

1

Note 2 - Lønnskostnader

Spesifikasjon av lønnskostnader	2024	2023
Lønn	594 548	897 238
Arbeidsgiveravgift	31 510	53 380
Pensjonskostnader	20 262	13 417
Andre relaterte ytelser	28 349	31 336
Sum	674 669	995 371

Note 3 - Varige driftsmidler/anleggsmidler

Varige driftsmidler	Driftsløstø, inventar o.l	Immaterielle eiendeler	Sum
Anskaffelseskost pr 01.01	301 761	3 412 714	3 714 475
Tilgang i året	0	0	0
Avgang i året	0	0	0
Anskaffelseskost pr 31.12	301 761	3 412 714	3 714 475
Akkumulert av- og nedskrivninger 01.01	-207 357	-2 730 172	-2 937 529
Akkumulert av- og nedskrivninger 31.12	-230 959	-3 412 714	-3 643 673
Balanseført verdi pr 31.12	70 802	0	70 802
Årets av- og nedskrivninger	23 602	682 542	706 144
Økonomisk levetid	10	5	
Avskrivningsplan	Lineær	Lineær	



HELGELAND V&M AS
993 551 856



Note 4 - Egenkapital

	Aksjekapital	Overkurs	Udekket tap	Sum
Egenkapital 31.12.2023	700 000	3 096 750	-3 571 756	224 994
Årsresultat	0	0	-301 696	-301 696
Egenkapital 31.12.2024	700 000	3 096 750	-3 873 453	-76 703

Note 5 - Midlertidige forskjeller - utsatt skatt/skattefordel

Utsatt skatt/utsatt skattefordel i balansen avsettes på grunnlag av forskjeller mellom regnskapsmessige og skattemessige verdier i henhold til norsk regnskapsstandard for skatt.

Midlertidige skatteøkende og skattereduserende forskjeller som kan utlignes er nettoført.

Midlertidige forskjeller knyttet til:	01.01.2024	31.12.2024	Endring
Anleggsmidler	48 622	38 755	9 867
Frømførbart underskudd	-3 987 803	-4 277 125	289 323
Netto forskjeller	-3 939 181	-4 238 371	299 190
Skattereduserende forskjeller som ikke kan utlignes	3 939 181	4 238 371	-299 190
Sum midlertidige forskjeller som inngår i grunnlag for utsatt skatt/skattefordel	0	0	0
Utsatt skatt 31.12.2024 basert på 22 %	0	0	0

Note 6 - Spesifisering av skatt

Skattepliktig inntekt	2024	2023
Resultat før skatt	-301 696	-1 305 528
Permanente forskjeller	2 506	3 418
+/- Endring i midlertidige forskjeller	9 867	10 024
Skattepliktig inntekt	-289 323	-1 292 086

Note 7 - Konsern, tilknyttet selskap m.v.

Fordringer

	2024	2023
Samlet beløp som gjelder foretak i samme konsern	730 211	500 003

Mer om tilknyttet selskap/datterselskap

Fordring mot foretak i samme konsern er rente beregnet. Det er ikke stillet sikkerhet for lånet.

Note 8 - Lån og sikkerhetsstillelse til ledende personer, eiere med videre

Det er ikke gitt lån eller sikkerhetsstillelse til medlemmer av styrende organer.

Note 9 - Aksjekapital

Aksjeklasse	Antall aksjer	Aksjenes pålydende	Bokført verdi
Ordinære	1 750	400	700 000



HELGELAND V&M AS

993 551 856

Aksjonærer

OCEAN TECHNOLOGY AS

BUSINESSIZER AS

Totalt antall aksjer

Antall aksjer

Eierandel %

1 577

90,11

173


9,89

1 750

100

 BankID Signing
Ivar Larssen
2025-06-27

 BankID Signing
Olav Botn
2025-06-27

 BankID Signing
Jan Tore Bø
2025-06-30

Note 10 - Usikkerhet om fortsatt drift

Det er knyttet usikkerhet til fortsatt drift.

Styret er oppmerksom på at selskapets innskutte egenkapital er tapt og de handlings plikter som påhviler styret i den forbindelse. Styret anbefaler likevel videre drift i 2025 med bakgrunn i følgende forhold;

- Det er forventet økt aktivitet i selskapet i løpet av 2025. Underskudd de siste årene er i stor grad på grunn av høy avskrivning av immateriell eiendel. Denne er ferdig avskrevet i 2024. Det er forventet at selskapet vil gå med overskudd i 2025.
- Selskapet har kontroll på kortsiktig gjeld da selskapets aksjonærer/ nærstående vil tilføre nødvendig kapital for å dekke opp dette.
- Selskapets aksjonærer vil tilføre likviditet for å dekke løpende driftskostnader.