



ÅRSREGNSKAPET FOR REGNSKAPSÅRET 2025 - GENERELL INFORMASJON

Enheten

Organisasjonsnummer: 995 675 196
Organisasjonsform: Aksjeselskap
Foretaksnavn: SELDAL INVEST AS
Forretningsadresse: Plutoveien 22
4021 STAVANGER

Regnskapsår

Årsregnskapets periode: 01.01.2025 - 31.12.2025

Konsern

Morselskap i konsern: Nei

Regnskapsregler

Regler for små foretak benyttet: Ja
Benyttet ved utarbeidelsen av årsregnskapet til selskapet: Regnskapslovens alminnelige regler

Årsregnskapet fastsatt av kompetent organ

Bekreftet av representant for selskapet: Hege Langeland Sandvik
Dato for fastsettelse av årsregnskapet: 30.04.2026

Grunnlag for avgivelse

År 2025: Årsregnskapet er elektronisk innlevert
År 2024: Tall er hentet fra elektronisk innlevert årsregnskap fra 2025

Det er ikke krav til at årsregnskapet m.v. som sendes til Regnskapsregisteret er undertegnet. Kontrollen på at dette er utført ligger hos revisor/enhetens øverste organ. Sikkerheten ivaretas ved at innsender har rolle/rettighet for innsending av årsregnskapet via Altinn, og ved at det bekreftes at årsregnskapet er fastsatt av kompetent organ.

Brønnøysundregistrene, 24.05.2026



Resultatregnskap

Beløp i: NOK	Note	2025	2024
RESULTATREGNSKAP			
Inntekter			
Salgsinntekt		0	890 000
Sum inntekter		0	890 000
Kostnader			
Varekostnad		0	757 325
Lønnskostnad	1	0	0
Annen driftskostnad		35 632	62 133
Sum kostnader		35 632	819 458
Driftsresultat		-35 632	70 542
Finansinntekter og finanskostnader			
Inntekt på investering i datterselskap og tilknyttet selskap		800 000	954 199
Renteinntekt fra foretak i samme konsern		0	81 679
Annen renteinntekt		230 483	3 335 872
Annen finansinntekt		800 377	6 233 105
Verdiøkning av finansielle instrumenter vurdert til virkelig verdi		-98 640	-1 967 460
Sum finansinntekter		1 732 220	8 637 396
Annen rentekostnad		9 613	281 202
Annen finanskostnad		109 992	193 645
Sum finanskostnader		119 605	474 847
Netto finans		1 612 615	8 162 549
Resultat før skattekostnad		1 576 983	8 233 091
Skattekostnad	2, 3	147 392	464 953
Årsresultat		1 429 591	7 768 138
Overføringer og disponeringer			
Tilleggsutbytte		850 000	0
Annen egenkapital		579 591	7 768 138



Balanse

Beløp i: NOK	Note	2025	2024
BALANSE - EIENDELER			
Anleggsmidler			
Immaterielle eiendeler			
Utsatt skattefordel	2, 3	0	0
Sum immaterielle eiendeler		0	0
Varige driftsmidler			
Sum varige driftsmidler		0	0
Finansielle anleggsmidler			
Investeringer i tilknyttet selskap		4 675 000	4 690 000
Investeringer i aksjer og andeler		10 147 226	9 716 554
Sum finansielle anleggsmidler		14 822 226	14 406 554
Sum anleggsmidler		14 822 226	14 406 554
Omløpsmidler			
Varer			
Fordringer			
Kundefordringer		30 169	30 169
Andre kortsiktige fordringer		1 209 749	2 148 419
Sum fordringer		1 239 918	2 178 588
Investeringer			
Sum investeringer		0	0
Bankinnskudd, kontanter og lignende			
Bankinnskudd, kontanter og lignende		526 025	873 950
Sum bankinnskudd, kontanter og lignende		526 025	873 950
Sum omløpsmidler		1 765 943	3 052 538
SUM EIENDELER		16 588 169	17 459 092



Balanse

Beløp i: NOK	Note	2025	2024
BALANSE - EGENKAPITAL OG GJELD			
Egenkapital			
Innskutt egenkapital			
Aksjekapital	4, 5	100 000	100 000
Beholdning av egne aksjer	4, 5	0	0
Overkurs	5	0	0
Ikke registrert kapitalforhøyelse	5	0	0
Annen innskutt egenkapital	5	0	0
Sum innskutt egenkapital		100 000	100 000
Opptjent egenkapital			
Fond	5	0	0
Annen egenkapital	5	14 040 008	13 460 417
Udekket tap	5	0	0
Sum opptjent egenkapital		14 040 008	13 460 417
Sum egenkapital		14 140 008	13 560 417
Gjeld			
Langsiktig gjeld			
Utsatt skatt	2, 3	0	0
Sum avsetninger for forpliktelser		0	0
Annen langsiktig gjeld			
Øvrig langsiktig gjeld		0	1 001 377
Sum annen langsiktig gjeld		0	1 001 377
Kortsiktig gjeld			
Leverandørgjeld		-81	8 297
Betalbar skatt	2, 3	147 392	464 953
Annen kortsiktig gjeld		2 300 850	2 424 048
Sum kortsiktig gjeld		2 448 161	2 897 298
Sum gjeld		2 448 161	3 898 675
SUM EGENKAPITAL OG GJELD		16 588 169	17 459 092



Brønnøysundregistrene

ÅRSREGNSKAP FOR REGNSKAPSÅRET 2025 - GENERELL INFORMASJON

Journalnummer: 2026 464003

Virksomheten

Organisasjonsnummer: 995 675 196
Organisasjonsform: Aksjeselskap
Foretaksnavn: SELDAL INVEST AS
Forretningsadresse: Plutoveien 22
4021 STAVANGER

Regnskapsår

Årsregnskapets periode: 01.01.2025 - 31.12.2025

Konsern

Morselskap i konsern: Nei

Regnskapsregler

Regler for små foretak benyttet: Ja
Benyttet ved utarbeidelsen av
årsregnskapet: Regnskapslovens alminnelige regler

Årsregnskapet fastsatt av kompetent organ

Bekreftet av: Hege Langeland Sandvik
Dato for fastsettelse av årsregnskapet: 30.04.2026

Revisjon

Selskapet har besluttet at årsregnskapet
ikke skal revideres: Ja
Årsregnskapet er utarbeidet av ekstern
autorisert regnskapsfører: Ja
Ekstern autorisert regnskapsfører har i
løpet av regnskapsåret bistått ved den
løpende regnskapsføringen eller utført
andre tjenester for selskapet enn å
utarbeide årsregnskapet: Ja

Grunnlag for avgivelse

År 2025: Årsregnskap er elektronisk innlevert.
År 2024: Tall er hentet fra elektronisk innlevert årsregnskap fra 2025.

Virksomheten sitt øverste organ er ansvarlig for at årsregnskapet er signert. Det er mulig å levere årsregnskap uten signatur fordi sikkerheten for rett rapportering er ivarettatt ved at innsenderen har rolle/rettighet for innsending i Altinn. Navnet på representanten, som bekrefter at årsregnskapet er godkjent, er i tillegg oppgitt.

Brønnøysundregistrene, 23.05.2026

Brønnøysundregistrene
Postadresse: Postboks 900, 8910 Brønnøysund
Telefon: 75 00 75 00
E-post: firmapost@brreg.no Internett: www.brreg.no
Organisasjonsnummer: 974 760 673



Organisasjonsnr: 995 675 196
SELDAL INVEST AS

RESULTATREGNSKAP

Beløp i: NOK	Note	2025	2024
RESULTATREGNSKAP			
Inntekter			
Salgsinntekt		0	890 000
Sum inntekter		0	890 000
Kostnader			
Varekostnad		0	757 325
Lønnskostnad	1	0	0
Annen driftskostnad		35 632	62 133
Sum kostnader		35 632	819 458
Driftsresultat		-35 632	70 542
Finansinntekter og finanskostnader			
Inntekt på investering i datterselskap og tilknyttet selskap			
Renteinntekt fra foretak i samme konsern		0	81 679
Annen renteinntekt		230 483	3 335 872
Annen finansinntekt		800 377	6 233 105
Verdiøkning av finansielle instrumenter vurdert til virkelig verdi		-98 640	-1 967 460
Sum finansinntekter		1 732 220	8 637 396
Annen rentekostnad		9 613	281 202
Annen finanskostnad		109 992	193 645
Sum finanskostnader		119 605	474 847
Netto finans		1 612 615	8 162 549
Resultat før skattekostnad		1 576 983	8 233 091
Skattekostnad	2, 3	147 392	464 953
Årsresultat		1 429 591	7 768 138
Overføringer og disponeringer			
Tilleggsutbytte		850 000	0
Annen egenkapital		579 591	7 768 138



Organisasjonsnr: 995 675 196
SELDAL INVEST AS

BALANSE

Beløp i: NOK	Note	2025	2024
BALANSE - EIENDELER			
Anleggsmidler			
Immaterielle eiendeler			
Utsatt skattefordel	2, 3	0	0
Sum immaterielle eiendeler		0	0
Varige driftsmidler			
Sum varige driftsmidler		0	0
Finansielle anleggsmidler			
Investeringer i tilknyttet selskap		4 675 000	4 690 000
Investeringer i aksjer og andeler		10 147 226	9 716 554
Sum finansielle anleggsmidler		14 822 226	14 406 554
Sum anleggsmidler		14 822 226	14 406 554
Omløpsmidler			
Varer			
Fordringer			
Kundefordringer		30 169	30 169
Andre kortsiktige fordringer		1 209 749	2 148 419
Sum fordringer		1 239 918	2 178 588
Investeringer		0	0
Bankinnskudd, kontanter og lignende		0	0
Bankinnskudd, kontanter og lignende		526 025	873 950
Sum bankinnskudd, kontanter og lignende		526 025	873 950
Sum omløpsmidler		1 765 943	3 052 538
SUM EIENDELER		16 588 169	17 459 092
BALANSE - EGENKAPITAL OG GJELD			
Egenkapital			
Innskutt egenkapital		0	0
Aksjekapital	4, 5	100 000	100 000



Beholdning av egne aksjer	4, 5	0	0
Overkurs	5	0	0
Ikke registrert kapitalforhøyelse	5	0	0
Annen innskutt egenkapital	5	0	0
Sum innskutt egenkapital		100 000	100 000
Opptjent egenkapital			
Fond	5	0	0
Annen egenkapital	5	14 040 008	13 460 417
Udekket tap	5	0	0
Sum opptjent egenkapital		14 040 008	13 460 417
Sum egenkapital		14 140 008	13 560 417
Gjeld			
Langsiktig gjeld			
Utsatt skatt	2, 3	0	0
Sum avsetninger for forpliktelses		0	0
Annen langsiktig gjeld			
Øvrig langsiktig gjeld		0	1 001 377
Sum annen langsiktig gjeld		0	1 001 377
Kortsiktig gjeld			
Leverandørgjeld		-81	8 297
Betalbar skatt	2, 3	147 392	464 953
Annen kortsiktig gjeld		2 300 850	2 424 048
Sum kortsiktig gjeld		2 448 161	2 897 298
Sum gjeld		2 448 161	3 898 675
SUM EGENKAPITAL OG GJELD		16 588 169	17 459 092



Organisasjonsnr: 995 675 196
SELDAL INVEST AS

NOTEOPPLYSNINGER - SELSKAP - alle poster oppgitt i hele tall

Note

Regnskapsprinsipper

Årsregnskapet er satt opp i samsvar med regnskapsloven og god regnskapsskikk for små foretak.

Klassifisering og vurdering av balanseposter

Anleggsmidler er eiendeler bestemt til varig eie eller bruk.

Eiendeler som er knyttet til varekretsløpet er klassifisert som omløpsmidler. Fordringer klassifiseres som omløpsmidler hvis de forfaller til betaling innen ett år etter transaksjonsdagen. Tilsvarende klassifiseres gjeld som kortsiktig hvis gjelden forfaller til betaling innen ett år.

Omløpsmidler vurderes til laveste av anskaffelseskost og virkelig verdi. Kortsiktig gjeld balanseføres til nominelt beløp på etableringstidspunktet. Anleggsmidler vurderes til anskaffelseskost. Varige anleggsmidler avskrives etter en fornuftig avskrivningsplan. Anleggsmidlene nedskrives til virkelig verdi ved verdifall som ikke forventes å være forbigående. Langsiktig gjeld med unntak av andre avsetninger balanseføres til nominelt beløp på etableringstidspunktet.

Fordringer

Kundefordringer

og andre fordringer er oppført i balansen til pålydende etter fradrag for avsetning til forventet tap. Avsetning til tap gjøres på grunnlag av individuelle vurderinger av de enkelte fordringene.

Forøvrig er følgende

regnskapsprinsipper anvendt:

Leieavtaler er ikke balanseført.

Skatt

Skattekostnaden i resultatregnskapet omfatter både periodens betalbare skatt og endring i utsatt skatt. Utsatt skatt er beregnet med 22% på grunnlag av de midlertidige forskjeller som eksisterer mellom regnskapsmessige og skattemessige verdier, samt skattemessig underskudd til fremføring ved utgangen av regnskapsåret. Skatteøkende og skattereduserende midlertidige forskjeller som reverserer eller kan reversere i samme periode er fastsatt og skattevirkningen er beregnet på nettogrunnlaget.

Selskapet

har ikke endret regnskapsprinsipp fra 2024 til 2025.

Om selskapet

Seldal

Invest AS driver med investering selskap. Seldal Invest AS har konto i Stavanger kommune

Note

1

Antall årsverk i regnskapsåret

0.00



Årsregnskap for
SELDAL INVEST AS

995675196

Regnskapsår
01.01.2025 - 31.12.2025



SELDAL INVEST AS
995 675 196

Resultatregnskap

	Note	2025	2024
Driftsinntekter			
Salgsinntekt		0	890 000
Sum driftsinntekter		0	890 000
Driftskostnader			
Varekostnad		0	-757 325
Annen driftskostnad		-35 632	-62 133
Sum driftskostnader		-35 632	-819 458
Driftsresultat		-35 632	70 542
Finansinntekter			
Inntekt på investering i datterselskap og tilknyttet selskap		800 000	954 199
Renteinntekt fra foretak i samme konsern		0	81 679
Annen renteinntekt		230 483	3 335 872
Annen finansinntekt		800 377	6 233 105
Verdiøkning av finansielle instrumenter vurdert til virkelig verdi		-98 640	-1 967 460
Sum finansinntekter		1 732 220	8 637 396
Finanskostnader			
Annen rentekostnad		-9 613	-281 202
Annen finanskostnad		-109 992	-193 645
Sum finanskostnader		-119 605	-474 847
Netto finans		1 612 615	8 162 549
Resultat før skattekostnad		1 576 983	8 233 091
Skattekostnad	2, 3	-147 392	-464 953
Årsresultat		1 429 591	7 768 138
Overføringer			
Tilleggsutbytte		850 000	0
Annen egenkapital		579 591	7 768 138
Sum overføringer		1 429 591	7 768 138



SELDAL INVEST AS
995 675 196

Balanse

	Note	31.12.2025	31.12.2024
EIENDELER			
Anleggsmidler			
Finansielle anleggsmidler			
Investeringer i tilknyttet selskap		4 675 000	4 690 000
Investeringer i aksjer og andeler		10 147 226	9 716 554
Sum finansielle anleggsmidler		14 822 226	14 406 554
Sum anleggsmidler		14 822 226	14 406 554
Omløpsmidler			
Fordringer			
Kundefordringer		30 169	30 169
Andre kortsiktige fordringer		1 209 749	2 148 419
Sum fordringer		1 239 918	2 178 588
Bankinnskudd, kontanter og lignende			
Bankinnskudd, kontanter og lignende		526 025	873 950
Sum bankinnskudd, kontanter og lignende		526 025	873 950
Sum omløpsmidler		1 765 943	3 052 538
SUM EIENDELER		16 588 169	17 459 092



SELDAL INVEST AS
995 675 196

Balanse

	Note	31.12.2025	31.12.2024
EGENKAPITAL OG GJELD			
Egenkapital			
Innskutt egenkapital			
Aksjekapital	4, 5	100 000	100 000
Sum innskutt egenkapital		100 000	100 000
Opptjent egenkapital			
Annen egenkapital	5	14 040 008	13 460 417
Sum opptjent egenkapital		14 040 008	13 460 417
Sum egenkapital		14 140 008	13 560 417
Gjeld			
Annen langsiktig gjeld			
Øvrig langsiktig gjeld		0	1 001 377
Sum annen langsiktig gjeld		0	1 001 377
Kortsiktig gjeld			
Leverandørgjeld		-81	8 297
Betalbar skatt	2, 3	147 392	464 953
Annen kortsiktig gjeld		2 300 850	2 424 048
Sum kortsiktig gjeld		2 448 161	2 897 298
Sum gjeld		2 448 161	3 898 675
SUM EGENKAPITAL OG GJELD		16 588 169	17 459 092

STAVANGER, 30.04.2026

Dan Seldal
styrets leder / daglig leder



SELDAL INVEST AS
995 675 196

Noter

Regnskapsprinsipper

Årsregnskapet er satt opp i samsvar med regnskapsloven og god regnskapsskikk for små foretak.

Klassifisering og vurdering av balanseposter

Anleggsmidler er eiendeler bestemt til varig eie eller bruk. Eiendeler som er knyttet til varekretsløpet er klassifisert som omløpsmidler. Fordringer klassifiseres som omløpsmidler hvis de forfaller til betaling innen ett år etter transaksjonsdagen. Tilsvarende klassifiseres gjeld som kortsiktig hvis gjelden forfaller til betaling innen ett år.

Omløpsmidler vurderes til laveste av anskaffelseskost og virkelig verdi. Kortsiktig gjeld balanseføres til nominelt beløp på etableringstidspunktet. Anleggsmidler vurderes til anskaffelseskost. Varige anleggsmidler avskrives etter en fornuftig avskrivningsplan. Anleggsmidlene nedskrives til virkelig verdi ved verdifall som ikke forventes å være forbigående. Langsiktig gjeld med unntak av andre avsetninger balanseføres til nominelt beløp på etableringstidspunktet.

Fordringer

Kundefordringer og andre fordringer er oppført i balansen til pålydende etter fradrag for avsetning til forventet tap. Avsetning til tap gjøres på grunnlag av individuelle vurderinger av de enkelte fordringene.

Forøvrig er følgende regnskapsprinsipper anvendt:

Leieavtaler er ikke balanseført.

Skatt

Skattekostnaden i resultatregnskapet omfatter både periodens betalbare skatt og endring i utsatt skatt. Utsatt skatt er beregnet med 22% på grunnlag av de midlertidige forskjeller som eksisterer mellom regnskapsmessige og skattemessige verdier, samt skattemessig underskudd til fremføring ved utgangen av regnskapsåret. Skatteøkende og skattereduserende midlertidige forskjeller som reverserer eller kan reversere i samme periode er fastsatt og skattevirkningen er beregnet på netto grunnlaget.

Selskapet har ikke endret regnskapsprinsipp fra 2024 til 2025.

Om selskapet

Seldal Invest AS driver med investering selskap. Seldal Invest AS har konto i Stavanger kommune



SELDAL INVEST AS
995 675 196

Note 1 - Antall årsverk

Selskapet har ikke hatt ansatte i løpet av regnskapsåret.

Note 2 - Spesifisering av skatt

Skattekostnad	2025	2024
Betalbar skatt på alminnelig inntekt	147 392	464 953
Skattekostnad	147 392	464 953
Skattepliktig inntekt		
Resultat før skatt	1 576 983	8 233 091
Permanente forskjeller	-907 021	-3 788 668
- Anvendelse av fremførbart underskudd	0	-2 331 000
Skattepliktig inntekt	669 963	2 113 423
Betalbar skatt i balansen		
Betalbar skatt på årets resultat	147 392	464 953
Betalbar skatt i balansen	147 392	464 953

Note 3 - Midlertidige forskjeller - utsatt skatt/skattefordel

Utsatt skatt/utsatt skattefordel i balansen avsettes på grunnlag av forskjeller mellom regnskapsmessige og skattemessige verdier i henhold til norsk regnskapsstandard for skatt.

Midlertidige skatteøkende og skattereduserende forskjeller som kan utlignes er nettoført.

Midlertidige forskjeller knyttet til:	01.01.2025	31.12.2025	Endring
Anleggsmidler	0	-129 821	129 821
Netto forskjeller	0	-129 821	129 821
Skattereduserende forskjeller som ikke kan utlignes	0	129 821	-129 821
Sum midlertidige forskjeller som inngår i grunnlag for utsatt skatt/skattefordel	0	0	0
Utsatt skatt 31.12.2025 basert på 22 %	0	0	0

Note 4 - Aksjekapital

Aksjeklasse	Antall aksjer	Aksjenes pålydende	Bokført verdi
Ordinære	100	1 000	100 000
Aksjonærer	Antall aksjer	Eierandel %	Aksjeklasse
Dan Seldal	25	25,00	Ordinære
Daniel Seldal	25	25,00	Ordinære
Janne Seldal-Kristiansen	25	25,00	Ordinære
Petter Seldal	25	25,00	Ordinære
Totalt antall aksjer	100	100	



SELDAL INVEST AS
995 675 196

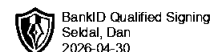
Note 5 - Egenkapital

	Aksjekapital	Opptjent egenkapital	Sum
Egenkapital 31.12.2024	100 000	13 460 417	13 560 417
Årsresultat	0	1 429 591	1 429 591
Tilleggsutbytte i løpet av året, basert på siste fastsatte regnskap	0	-850 000	-850 000
Egenkapital 31.12.2025	100 000	14 040 008	14 140 008

Note 8 Konsern, datterselskap og tilknyttet selskap

Navn og forretningsadresse	Eierandel %	Stemmeandel %	Egenkapital siste årsregnskap	Resultat siste årsregnskap
Bilkilden AS (*)	40	40	15 262 022	2 839 696
Bilkilden Verksted AS (*)	50	50	328 676	82 621
Hillevåg PIZZA AS	33	33	630 849	189 740

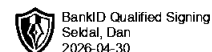
(*) er tall fra årsregnskapet 2024



Årsregnskap for
SELDAL INVEST AS
995675196
Regnskapsår
01.01.2025 - 31.12.2025



SELDAL INVEST AS
995 675 196

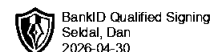


Resultatregnskap

	Note	2025	2024
Driftsinntekter			
Salgsinntekt		0	890 000
Sum driftsinntekter		0	890 000
Driftskostnader			
Varekostnad		0	-757 325
Annen driftskostnad		-35 632	-62 133
Sum driftskostnader		-35 632	-819 458
Driftsresultat		-35 632	70 542
Finansinntekter			
Inntekt på investering i datterselskap og tilknyttet selskap		800 000	954 199
Renteinntekt fra foretak i samme konsern		0	81 679
Annen renteinntekt		230 483	3 335 872
Annen finansinntekt		800 377	6 233 105
Verdiøkning av finansielle instrumenter vurdert til virkelig verdi		-98 640	-1 967 460
Sum finansinntekter		1 732 220	8 637 396
Finanskostnader			
Annen rentekostnad		-9 613	-281 202
Annen finanskostnad		-109 992	-193 645
Sum finanskostnader		-119 605	-474 847
Netto finans		1 612 615	8 162 549
Resultat før skattekostnad		1 576 983	8 233 091
Skattekostnad	2, 3	-147 392	-464 953
Årsresultat		1 429 591	7 768 138
Overføringer			
Tilleggsutbytte		850 000	0
Annen egenkapital		579 591	7 768 138
Sum overføringer		1 429 591	7 768 138



SELDAL INVEST AS
995 675 196

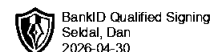


Balanse

	Note	31.12.2025	31.12.2024
EIENDELER			
Anleggsmidler			
Finansielle anleggsmidler			
Investeringer i tilknyttet selskap		4 675 000	4 690 000
Investeringer i aksjer og andeler		10 147 226	9 716 554
Sum finansielle anleggsmidler		14 822 226	14 406 554
Sum anleggsmidler		14 822 226	14 406 554
Omløpsmidler			
Fordringer			
Kundefordringer		30 169	30 169
Andre kortsiktige fordringer		1 209 749	2 148 419
Sum fordringer		1 239 918	2 178 588
Bankinnskudd, kontanter og lignende			
Bankinnskudd, kontanter og lignende		526 025	873 950
Sum bankinnskudd, kontanter og lignende		526 025	873 950
Sum omløpsmidler		1 765 943	3 052 538
SUM EIENDELER		16 588 169	17 459 092



SELDAL INVEST AS
995 675 196



Balanse

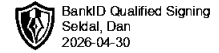
	Note	31.12.2025	31.12.2024
EGENKAPITAL OG GJELD			
Egenkapital			
Innskutt egenkapital			
Aksjekapital	4, 5	100 000	100 000
Sum innskutt egenkapital		100 000	100 000
Opptjent egenkapital			
Annen egenkapital	5	14 040 008	13 460 417
Sum opptjent egenkapital		14 040 008	13 460 417
Sum egenkapital		14 140 008	13 560 417
Gjeld			
Annen langsiktig gjeld			
Øvrig langsiktig gjeld		0	1 001 377
Sum annen langsiktig gjeld		0	1 001 377
Kortsiktig gjeld			
Leverandørgjeld		-81	8 297
Betalbar skatt	2, 3	147 392	464 953
Annen kortsiktig gjeld		2 300 850	2 424 048
Sum kortsiktig gjeld		2 448 161	2 897 298
Sum gjeld		2 448 161	3 898 675
SUM EGENKAPITAL OG GJELD		16 588 169	17 459 092

STAVANGER, 30.04.2026

Dan Seldal
styrets leder / daglig leder



SELDAL INVEST AS
995 675 196



Noter

Regnskapsprinsipper

Årsregnskapet er satt opp i samsvar med regnskapsloven og god regnskapsskikk for små foretak.

Klassifisering og vurdering av balanseposter

Anleggsmidler er eiendeler bestemt til varig eie eller bruk. Eiendeler som er knyttet til varekretsløpet er klassifisert som omløpsmidler. Fordringer klassifiseres som omløpsmidler hvis de forfaller til betaling innen ett år etter transaksjonsdagen. Tilsvarende klassifiseres gjeld som kortsiktig hvis gjelden forfaller til betaling innen ett år.

Omløpsmidler vurderes til laveste av anskaffelseskost og virkelig verdi. Kortsiktig gjeld balanseføres til nominelt beløp på etableringstidspunktet. Anleggsmidler vurderes til anskaffelseskost. Varige anleggsmidler avskrives etter en fornuftig avskrivningsplan. Anleggsmidlene nedskrives til virkelig verdi ved verdifall som ikke forventes å være forbigående. Langsiktig gjeld med unntak av andre avsetninger balanseføres til nominelt beløp på etableringstidspunktet.

Fordringer

Kundefordringer og andre fordringer er oppført i balansen til pålydende etter fradrag for avsetning til forventet tap. Avsetning til tap gjøres på grunnlag av individuelle vurderinger av de enkelte fordringene.

Forøvrig er følgende regnskapsprinsipper anvendt:

Leieavtaler er ikke balanseført.

Skatt

Skattekostnaden i resultatregnskapet omfatter både periodens betalbare skatt og endring i utsatt skatt. Utsatt skatt er beregnet med 22% på grunnlag av de midlertidige forskjeller som eksisterer mellom regnskapsmessige og skattemessige verdier, samt skattemessig underskudd til fremføring ved utgangen av regnskapsåret. Skatteøkende og skattereduserende midlertidige forskjeller som reverserer eller kan reversere i samme periode er fastsatt og skattevirkningen er beregnet på nettogrunnlaget.

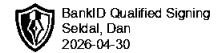
Selskapet har ikke endret regnskapsprinsipp fra 2024 til 2025.

Om selskapet

Seldal Invest AS driver med investering selskap. Seldal Invest AS har konto i Stavanger kommune



SELDAL INVEST AS
995 675 196



Note 1 - Antall årsverk

Selskapet har ikke hatt ansatte i løpet av regnskapsåret.

Note 2 - Spesifisering av skatt

Skattekostnad	2025	2024
Betalbar skatt på alminnelig inntekt	147 392	464 953
Skattekostnad	147 392	464 953
Skattepliktig inntekt		
Resultat før skatt	1 576 983	8 233 091
Permanente forskjeller	-907 021	-3 788 668
- Anvendelse av fremførbart underskudd	0	-2 331 000
Skattepliktig inntekt	669 963	2 113 423
Betalbar skatt i balansen		
Betalbar skatt på årets resultat	147 392	464 953
Betalbar skatt i balansen	147 392	464 953

Note 3 - Midlertidige forskjeller - utsatt skatt/skattefordel

Utsatt skatt/utsatt skattefordel i balansen avsettes på grunnlag av forskjeller mellom regnskapsmessige og skattemessige verdier i henhold til norsk regnskapsstandard for skatt.

Midlertidige skatteøkende og skattereduserende forskjeller som kan utlignes er nettoført.

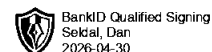
Midlertidige forskjeller knyttet til:	01.01.2025	31.12.2025	Endring
Anleggsmidler	0	-129 821	129 821
Netto forskjeller	0	-129 821	129 821
Skattereduserende forskjeller som ikke kan utlignes	0	129 821	-129 821
Sum midlertidige forskjeller som inngår i grunnlag for utsatt skatt/skattefordel	0	0	0
Utsatt skatt 31.12.2025 basert på 22 %	0	0	0

Note 4 - Aksjekapital

Aksjeklasse	Antall aksjer	Aksjenes pålydende	Bokført verdi
Ordinære	100	1 000	100 000
Aksjonærer	Antall aksjer	Eierandel %	Aksjeklasse
Dan Seldal	25	25,00	Ordinære
Daniel Seldal	25	25,00	Ordinære
Janne Seldal-Kristiansen	25	25,00	Ordinære
Petter Seldal	25	25,00	Ordinære
Totalt antall aksjer	100	100	



SELDAL INVEST AS
995 675 196



Note 5 - Egenkapital

	Aksjekapital	Opptjent egenkapital	Sum
Egenkapital 31.12.2024	100 000	13 460 417	13 560 417
Årsresultat	0	1 429 591	1 429 591
Tilleggsutbytte i løpet av året, basert på siste fastsatte regnskap	0	-850 000	-850 000
Egenkapital 31.12.2025	100 000	14 040 008	14 140 008

Note 8 Konsern, datterselskap og tilknyttet selskap

Navn og forretningsadresse	Eierandel %	Stemmeandel %	Egenkapital siste årsregnskap	Resultat siste årsregnskap
Bilkilden AS (*)	40	40	15 262 022	2 839 696
Bilkilden Verksted AS (*)	50	50	328 676	82 621
Hillevåg PIZZA AS	33	33	630 849	189 740

(*) er tall fra årsregnskapet 2024