



ÅRSREGNSKAPET FOR REGNSKAPSÅRET 2018 - GENERELL INFORMASJON

Enheten

Organisasjonsnummer: 919 007 079
Organisasjonsform: Aksjeselskap
Foretaksnavn: ATLANTIC PINARA AS
Forretningsadresse: c/o Fearnley Business Management AS
Grev Wedels plass 9
0151 OSLO

Regnskapsår

Årsregnskapets periode: 01.01.2018 - 31.12.2018

Konsern

Morselskap i konsern: Nei

Regnskapsregler

Regler for små foretak benyttet: Ja
Benyttet ved utarbeidelsen av årsregnskapet til selskapet: Regnskapslovens alminnelige regler

Årsregnskapet fastsatt av kompetent organ

Bekreftet av representant for selskapet: Helga Cecilie Løwe
Dato for fastsettelse av årsregnskapet: 10.04.2019

Grunnlag for avgivelse

År 2018: Årsregnskapet er elektronisk innlevert
År 2017: Tall er hentet fra elektronisk innlevert årsregnskap fra 2018

Det er ikke krav til at årsregnskapet m.v. som sendes til Regnskapsregisteret er undertegnet. Kontrollen på at dette er utført ligger hos revisor/enhetens øverste organ. Sikkerheten ivaretas ved at innsender har rolle/rettighet for innsending av årsregnskapet via Altinn, og ved at det bekreftes at årsregnskapet er fastsatt av kompetent organ.

Brønnøysundregistrene, 04.06.2021



Resultatregnskap

Beløp i: NOK	Note	2018	2017
RESULTATREGNSKAP			
Inntekter			
T/C - Inntekt	2	16 099 831	1 377 946
Andre inntekter	2	6 244 896	23 612
Kommisjoner	2	-401 741	-35 169
Sum inntekter		21 942 986	1 366 389
Kostnader			
Driftskostnader	3	17 222 120	1 083 711
Avskrivning på varige driftsmidler og immaterielle eiendeler	7	1 934 726	111 313
Oppstartskostnader	4	212 221	2 289 784
Administrasjonskostnader	5	705 449	46 859
Sum kostnader		20 074 516	3 531 667
Driftsresultat		1 868 470	-2 165 278
Finansinntekter og finanskostnader			
Annen renteinntekt		78 468	14 033
Kursgevinst -tap	6	-32 788	835 839
Sum finansinntekter		45 680	849 872
Annen rentekostnad		1 850 833	703 072
Annen finanskostnad		8 761	21 356
Sum finanskostnader		1 859 594	724 428
Netto finans		-1 813 914	125 444
Ordinært resultat før skattekostnad		54 556	-2 039 834
Skattekostnad på ordinært resultat	11	0	0
Ordinært resultat etter skattekostnad		54 556	-2 039 834
Årsresultat		54 556	-2 039 834
Overføringer og disponeringer			
Overføringer til/fra annen egenkapital		54 558	-2 039 834
Sum overføringer og disponeringer		54 558	-2 039 834



Resultatregnskap

Beløp i: NOK	Note	2018	2017
---------------------	-------------	-------------	-------------



Balanse

Beløp i: NOK	Note	2018	2017
BALANSE - EIENDELER			
Anleggsmidler			
Immaterielle eiendeler			
Varige driftsmidler			
Skip, rigger, fly og lignende	7	48 974 168	50 908 895
Sum varige driftsmidler		48 974 168	50 908 895
Sum anleggsmidler		48 974 168	50 908 895
Omløpsmidler			
Varer			
Fordringer			
Kundefordringer		596 222	0
Andre fordringer		2 210 086	929 667
Til gode MVA		1 778	323 207
Sum fordringer		2 808 086	1 252 874
Bankinnskudd, kontanter og lignende			
Bankinnskudd, kontanter og lignende		5 157 073	7 225 985
Sum bankinnskudd, kontanter og lignende		5 157 073	7 225 985
Sum omløpsmidler		7 965 159	8 478 859
SUM EIENDELER		56 939 327	59 387 754
BALANSE - EGENKAPITAL OG GJELD			
Egenkapital			
Innskutt egenkapital			
Selskapskapital	8,12	1 000 000	1 000 000
Overkurs	8	33 069 670	33 069 670
Sum innskutt egenkapital		34 069 670	34 069 670



Balanse

Beløp i: NOK	Note	2018	2017
Opptjent egenkapital			
Annen egenkapital	8	-1 581 253	-1 635 811
Sum opptjent egenkapital		-1 581 253	-1 635 811
Sum egenkapital		32 488 417	32 433 859
Gjeld			
Langsiktig gjeld			
Annen langsiktig gjeld			
Gjeld til kredittinstitusjoner	9	23 458 874	24 615 108
Sum annen langsiktig gjeld		23 458 874	24 615 108
Sum langsiktig gjeld		23 458 874	24 615 108
Kortsiktig gjeld			
Leverandørgjeld		53 173	67 543
Skyldig arbeidsgiveravgift		7 755	0
Påløpte kostnader		55 000	20 314
Påløpte rentekostnader	10	125 357	111 137
Forskuddsmottatt hyre		657 239	759 368
Annen kortsiktig gjeld		93 510	1 380 425
Sum kortsiktig gjeld		992 034	2 338 787
Sum gjeld		24 450 908	26 953 895
SUM EGENKAPITAL OG GJELD		56 939 325	59 387 754



Brønnøysundregistrene

ÅRSREGNSKAP FOR REGNSKAPSÅRET 2018 - GENERELL INFORMASJON

Journalnummer: 2019 354086

Enheten

Organisasjonsnummer: 919 007 079
Organisasjonsform: Aksjeselskap
Foretaksnavn: ATLANTIC PINARA AS
Forretningsadresse: c/o Fearnley Business Management AS
Grev Wedels plass 9
0151 OSLO

Regnskapsår

Årsregnskapets periode: 01.01.2018 - 31.12.2018

Konsern

Morselskap i konsern: Nei

Regnskapsregler

Regler for små foretak benyttet: Ja
Benyttet ved utarbeidelsen av
årsregnskapet til selskapet: Regnskapslovens alminnelige regler

Årsregnskapet fastsatt av kompetent organ

Bekreftet av representant for selskapet: Helga Cecilie Løwe
Dato for fastsettelse av årsregnskapet: 10.04.2019

Revisjon

Årsregnskapet er utarbeidet av ekstern
autorisert regnskapsfører: Ja
Ekstern autorisert regnskapsfører har i
løpet av regnskapsåret bistått ved den
løpende regnskapsføringen eller utført
andre tjenester for selskapet enn å
utarbeide årsregnskapet: Ja

Grunnlag for avgivelse

År 2018: Årsregnskap er elektronisk innlevert.
År 2017: Tall er hentet fra elektronisk innlevert årsregnskap fra 2018.

Det er ikke krav til at årsregnskapet m.v. som sendes til Regnskapsregisteret er undertegnet. Kontrollen på at dette er utført ligger hos revisor/enhetens øverste organ. Sikkerheten ivaretas ved at innsender har rolle/rettighet for innsending av årsregnskapet via Altinn, og ved at det bekreftes at årsregnskapet er fastsatt av kompetent organ.

Brønnøysundregistrene, 25.05.2019

Brønnøysundregistrene

Postadresse: Postboks 900, 8910 Brønnøysund
Telefoner: Opplysningstelefonen 75 00 75 00 Administrasjonen 75 00 75 09 Telefaks 75 00 75 05
E-post: firmapost@brreg.no Internett: www.brreg.no
Organisasjonsnummer: 974 760 673



Organisasjonensnr: 919 007 079
ATLANTIC PINARA AS

RESULTATREGNSKAP

Beløp i: NOK	Note	2018	2017
RESULTATREGNSKAP			
Inntekter			
T/C - Inntekt	2	16 099 831	1 377 946
Andre inntekter	2	6 244 896	23 612
Kommisjoner	2	-401 741	-35 169
Sum inntekter		21 942 986	1 366 389
Kostnader			
Driftskostnader	3	17 222 120	1 083 711
Avskrivning på varige driftsmidler og immaterielle eiendeler	7	1 934 726	111 313
Oppstartskostnader	4	212 221	2 289 784
Administrasjonskostnader	5	705 449	46 859
Sum kostnader		20 074 516	3 531 667
Driftsresultat		1 868 470	-2 165 278
Finansinntekter og finanskostnader			
Annen renteinntekt		78 468	14 033
Kursgevinst -tap	6	-32 788	835 839
Sum finansinntekter		45 680	849 872
Annen rentekostnad		1 850 833	703 072
Annen finanskostnad		8 761	21 356
Sum finanskostnader		1 859 594	724 428
Netto finans		-1 813 914	125 444
Ordinært resultat før skattekostnad			
Skattekostnad på ordinært resultat	11	0	0
Ordinært resultat etter skattekostnad		54 556	-2 039 834
Årsresultat		54 556	-2 039 834
Overføringer og disponeringer			
Overføringer til/fra annen egenkapital		54 558	-2 039 834
Sum overføringer og disponeringer		54 558	-2 039 834



Organisasjonsnr: 919 007 079
ATLANTIC PINARA AS

BALANSE

Beløp i: NOK Note 2018 2017

BALANSE - EIENDELER

Anleggsmidler
Immaterielle eiendeler

Varige driftsmidler

Skip, rigger, fly og
lignende 7

Sum varige driftsmidler

48 974 168

50 908 895

48 974 168

50 908 895

Sum anleggsmidler

48 974 168

50 908 895

Omløpemidler

Varer

Fordringer

Kundefordringer

596 222

0

Andre fordringer

2 210 086

929 667

Til gode MVA

1 778

323 207

Sum fordringer

2 808 086

1 252 874

Bankinnskudd, kontanter
og lignende

Bankinnskudd, kontanter
og lignende

5 157 073

7 225 985

Sum bankinnskudd,

kontanter og lignende

5 157 073

7 225 985

Sum omløpemidler

7 965 159

8 478 859

SUM EIENDELER

56 939 327

59 387 754

BALANSE - EGENKAPITAL OG GJELD

Egenkapital

Innskutt egenkapital

Selskapskapital

8,12

1 000 000

1 000 000

Overkurs

8

33 069 670

33 069 670

Sum innskutt egenkapital

34 069 670

34 069 670

Opptjent egenkapital

Annen egenkapital

8

-1 581 253

-1 635 811

Sum opptjent egenkapital

-1 581 253

-1 635 811

Sum egenkapital

32 488 417

32 433 859

Gjeld

Langsiktig gjeld



Annen langsiktig gjeld			
Gjeld til			
kredittinstitusjoner	9	23 458 874	24 615 108
Sum annen langsiktig gjeld		23 458 874	24 615 108
Sum langsiktig gjeld		23 458 874	24 615 108
Kortsiktig gjeld			
Leverandørgjeld		53 173	67 543
Skyldig arbeidsgiveravgift		7 755	0
Påløpte kostnader		55 000	20 314
Påløpte rentekostnader	10	125 357	111 137
Forskuddsmottatt hyre		657 239	759 368
Annen kortsiktig gjeld		93 510	1 380 425
Sum kortsiktig gjeld		992 034	2 338 787
Sum gjeld		24 450 908	26 953 895
SUM EGENKAPITAL OG GJELD		56 939 325	59 387 754



Organisasjonnr: 919 007 079
ATLANTIC PINARA AS

NOTEOPPLYSNINGER - SELSKAP - alle poster oppgitt i hele tall

Note
1

Regnskapsprinsipper

Regnskapet er satt opp i samsvar med regnskapsloven av 1998 og god regnskapsskikk for små foretak. Hovedprinsippene beskrives nedenfor. Selskapet ble stiftet 06.04.2017. Klassifisering og vurdering av balanseposter. Anleggsmidler omfatter eiendeler bestemt til varig eie og bruk. Anleggsmidler er vurdert til anskaffelseskost. Varige driftsmidler balanseføres og avskrives over driftsmidlets økonomiske levetid. Varige driftsmidler nedskrives til gjenvinnbart beløp ved verdifall som forventes ikke å være forbigående. Gjenvinnbart beløp er det høyeste av netto salgsverdi og verdi i bruk. Verdi i bruk er nåverdi av fremtidige kontantstrømmer knyttet til eiendelen. Nedskrivningen reverseres når grunnlaget for nedskrivningen ikke lenger er til stede. Omløpsmidler og kortsiktig gjeld omfatter normalt poster som forfaller til betaling innen ett år etter balansedagen. Omløpsmidler vurderes til laveste verdi av anskaffelseskost og antatt virkelig verdi. Pantegjeld klassifiseres som langsiktig gjeld, også den del som forfaller innen ett år fra balansedagen. Driftsinntekter. Inntekter regnskapsføres når de er opptjent. Inntekter regnskapsføres til verdien på transaksjonstidspunktet. Se note 2 for nærmere beskrivelse av type inntekter og inntektsføringsprinsipp. Skatt. Selskapet er organisert i samsvar med det norske tonnasjeskatteordningen ("NTT"). NTT innebærer ingen skatt på driftsresultat eller skatt på utbytte fra selskaper i ordningen. Netto finanser, med noen spesielle bestemmelser, blir fortløpende beskattet. Et tonnasjegebyr belastes per skip, avhengig av størrelsen på skipet beskattet under NTT. Denne tonnasjeskatten er klassifisert som driftskostnad. Skattekostnaden består av betalbar skatt (skatt på årets direkte skattepliktige inntekt) og endring i netto utsatt skatt. I tråd med NRS 8 balanseføres ikke eventuell utsatt skattefordel. Valuta Pengeposter, langsiktig fordringer og gjeld i utenlandsk valuta er vurdert etter kursen ved regnskapsperiodens slutt. Valutakurs USD/NOK pr. 31.12.2018 var 8,6885

Note
12

Antall aksjer og aksjeeiere

<u>Aksjeklasse</u>	<u>Ant. aksjer</u>	<u>Pålydende</u>	<u>Bokført verdi</u>
Ordinære aksjer	2000.00	500.00	1000000.00

<u>Aksjeeiere - fritekst</u>	<u>Antall</u>	<u>Eierandel</u>	<u>Aksjeklasse</u>
Atlantica Shipping AS	200.00	10.00%	Ordinære aksjer
C. H. Rugg & Co. S.A.	200.00	10.00%	Ordinære aksjer
Taconic AS	195.00	9.75%	Ordinære aksjer



Canomaro Shipping AS	195.00	9.75%	Ordinære aksjer
Truls AS	195.00	9.75%	Ordinære aksjer
Reederei F. Laeisz G.m.b.H.	150.00	7.50%	Ordinære aksjer
F. Laeisz Versicherung Aktiengesellschaft	150.00	7.50%	Ordinære aksjer
Agat AS	100.00	5.00%	Ordinære aksjer
FA-Eiendom AS	100.00	5.00%	Ordinære aksjer
Andre Aksjonærer / Other shareholders	515.00	25.75%	Ordinære aksjer
<u>Sum</u>	<u>Sum antall</u>	<u>Sum eierandel</u>	
	2000.00	100.00%	

Se vedlegg note 12

Selskapet har ingen ansatte

Ytelser til daglig leder

IA

Note
5

Ytelser til andre ledende personer

<u>Ledende person</u>	<u>Lønn</u>	<u>Pensj.forpl.</u>	<u>Andre godtgj.</u>
Styret			69865.00
<u>Sum ytelse andre led.pers.</u>	<u>Lønn</u>	<u>Pensj.forpl.</u>	<u>Andre godtgj.</u>
			69865.00

Se vedlegg note 4

Note
5

Ytelser til revisjon

<u>Revisjon</u>	<u>Årets</u>	<u>Fjorårets</u>
	28000.00	0.00
<u>Sum godtgjørelse til revisor</u>	<u>Årets</u>	<u>Fjorårets</u>
	28000.00	0.00

Se vedlegg note 4

Note

Antall årsverk i regnskapsåret



Virksomheten har hatt følgende antall årsverk:
0.00

Selskapet har ingen ansatte

Note

Lån og sikkerhetstillegg til ledende personer og aksjeeiere

Er det gitt lån eller sikkerhetstillegg til ledende personer: Nei

IA

IA

Note
11

Skattekostnad

Resultatført skatt på ordinært resultat

Skattepliktig inntekt

Betalbar skatt i balansen

Selskapet beskattes etter rederi, Se vedlegg note 11

Note
11

Midlertidige forskjeller - utsatt skatt/skattefordel

Selskapet beskattes etter rederi, Se vedlegg note 11

IA

Kun bankinnskudd, ingen bundne midler

Note
10

Gjeld

Avsetning for forpliktelsler er forkortet til: "Avs.forpl"



Annen langsiktig gjeld er forkortet til: "A.L.gjeld"

Kortsiktig gjeld er forkortet til: "K. gjeld"

<u>Gjeld forfaller etter >5 år</u>	<u>Avs.forpl</u>	<u>A.L.gjeld</u>	<u>K. gjeld</u>
0.00	0.00	0.00	0.00

Se vedlegg note 10

IA

Note
10

Pantstillelser og garantier m.v.

<u>Gjeld til kredittinstitusjoner</u>	<u>Årets</u>	<u>Fjorårets</u>
	23584232.00	24726245.00
<u>Bal.ført verdi,eiend.pants.for egen gjeld</u>	<u>Årets</u>	<u>Fjorårets</u>
	51788865.00	52962852.00

Se vedlegg note 10

Note
7

Varige driftsmidler/anleggsmidler

Driftsløssere, inventar o.l. er forkortet til: "Drift/inv"

Maskiner og anlegg er forkortet til: "Mask/anl"

Tomter, bygninger og annen fast eiendom er forkortet til: "T/B/AFE"

<u>Anskaff. kost 01.01.</u>	<u>Drift/inv</u>	<u>Mask/anl</u>	<u>T/B/AFE</u>	<u>Sum</u>
				51020207.00
				0
<u>Tilgang i året</u>	<u>Drift/inv</u>	<u>Mask/anl</u>	<u>T/B/AFE</u>	<u>Sum</u>
				0.00
<u>Avgang i året</u>	<u>Drift/inv</u>	<u>Mask/anl</u>	<u>T/B/AFE</u>	<u>Sum</u>
				0.00
<u>Anskaff. kost 31.12.</u>	<u>Drift/inv</u>	<u>Mask/anl</u>	<u>T/B/AFE</u>	<u>Sum</u>
				51020207.00
				0
<u>Akk.av-/nedskr.01.01.</u>	<u>Drift/inv</u>	<u>Mask/anl</u>	<u>T/B/AFE</u>	<u>Sum</u>
				111313.00
<u>Akk.av-/nedskr.31.12.</u>	<u>Drift/inv</u>	<u>Mask/anl</u>	<u>T/B/AFE</u>	<u>Sum</u>



2046039.00

<u>Akk.rev.nedskr.31.12. Drift/inv</u>	<u>Mask/anl</u>	<u>T/B/AFE</u>	<u>Sum</u>
			0.00
<u>Bal.ført verdi 31.12. Drift/inv</u>	<u>Mask/anl</u>	<u>T/B/AFE</u>	<u>Sum</u>
			48974169.00
<u>Årets av-/nedskrivn. Drift/inv</u>	<u>Mask/anl</u>	<u>T/B/AFE</u>	<u>Sum</u>
			1934726.00

Varige driftsmidler/anleggsmidler

Skip, rigger, fly er forkortet til: "Skip/R/F"

<u>Anskaffelseskost 01.01.</u>	<u>Skip/R/F</u>	<u>Goodwill</u>
	51020207.00	
<u>Tilgang i året</u>	<u>Skip/R/F</u>	<u>Goodwill</u>
	0.00	
<u>Avgang i året</u>	<u>Skip/R/F</u>	<u>Goodwill</u>
	0.00	
<u>Anskaffelseskost 31.12.</u>	<u>Skip/R/F</u>	<u>Goodwill</u>
	51020207.00	
<u>Akkumulert av- og nedskrivninger 01.01.</u>	<u>Skip/R/F</u>	<u>Goodwill</u>
	111313.00	
<u>Akkumulert av- og nedskrivninger 31.12.</u>	<u>Skip/R/F</u>	<u>Goodwill</u>
	2046039.00	
<u>Akkumulert reverserte nedskrivn. 31.12.</u>	<u>Skip/R/F</u>	<u>Goodwill</u>
	0.00	
<u>Balansført verdi per 31.12.</u>	<u>Skip/R/F</u>	<u>Goodwill</u>
	48974169.00	
<u>Årets av- og nedskrivninger</u>	<u>Skip/R/F</u>	<u>Goodwill</u>
	1934726.00	
<u>Økonomisk levetid</u>	<u>Skip/R/F</u>	<u>Goodwill</u>
	25	
<u>Avskrivningsplan</u>	<u>Skip/R/F</u>	<u>Goodwill</u>
	Lineær	

Se vedlegg note 7

Note
8

Egenkapital

Aksjekapital er forkortet til: "Aksjekap"



Annen innskutt egenkapital er forkortet til: "A.innsk.EK"

<u>Egenkap. 31.12. forrige år</u>	<u>Aksjekap</u>	<u>Overkurs</u>	<u>A.innsk.EK</u>
	1000000.00	33069670.00	0.00
<u>Egenkapital 31.12.</u>	<u>Aksjekap</u>	<u>Overkurs</u>	<u>A.innsk.EK</u>
	1000000.00	33069670.00	0.00

Egenkapital

Opptjent egenkapital er forkortet til: "Opptj.EK"

<u>Egenkap. 31.12. forrige år</u>	<u>Opptj.EK</u>	<u>Udekket tap</u>	<u>Sum</u>
	-1635811.00	0.00	32433859.00
<u>Årsresultat</u>	<u>Opptj.EK</u>	<u>Udekket tap</u>	<u>Sum</u>
	54558.00		54558.00
<u>Egenkapital 31.12.</u>	<u>Opptj.EK</u>	<u>Udekket tap</u>	<u>Sum</u>
	-1581253.00	0.00	32488417.00

Se vedlegg note 8

Note

Noteopplysninger ut over minimumskravene for små foretak
Se vedlegg noteopplysninger



Atlantic Pinara AS

Regnskap / Financial statements per 31.12.2018

- * Resultatregnskap / *Profit and loss account*
- * Balanse / *Balance sheet*
- * Noter til regnskapet / *Notes to the Financial Statements*
- * Revisjonsberetning / *Auditor's report*



Org.nr: 919007079

**Resultatregnskap / Profit and loss account****Atlantic Pinara AS**

DRIFTSINTEKTER OG DRIFTSKOSTNADER / OPERATING REVENUE AND EXPENSES	NOTE	2018	2017
T/C - Inntekt / T/C - Income	2	16 099 831	1 377 946
Andre inntekter / Other income	2	6 244 896	23 612
Kommisjoner / Commissions	2	-401 741	-35 169
Sum driftsinntekter / Total operating revenues		21 942 986	1 366 389
Driftskostnader / Operating expenses	3	-17 222 120	-1 083 711
Oppstartskostnader / Start up expenses	4	-212 221	-2 289 784
Avskrivninger / Depreciations	7	-1 934 726	-111 313
Administrasjonskostnader / Administrative expenses	5	-705 449	-46 859
Sum driftskostnader / Total operating expenses		-20 074 516	-3 531 667
Driftsresultat / Operating result		1 868 470	-2 165 278
FINANSINTEKTER OG FINANSKOSTNADER / FINANCIAL INCOME AND FINANCIAL EXPENSES			
Renteinntekter / Interest income		78 468	14 033
Kursgevinst -tap/ Currency gain-losses	6	-32 788	835 839
Rentekostnader / Interest expenses		-1 850 833	-703 072
Annen finanskostnad / Other financial expenses		-8 761	-21 356
Netto finansresultat / Net financial items		-1 813 913	125 444
Resultat før skattekostnad / Result prior to tax claim		54 558	-2 039 834
Skattekostnad / Tax expense	11	0	0
ÅRSRESULTAT / Profit/loss		54 558	-2 039 834
OVERFØRINGER / TRANSFERS			
Overført til/ fra (-) annen egenkapital / Transferred to/from Other equity		54 558	-2 039 834
Sum overføringer / Total transfers		54 558	-2 039 834



Balanse / Balance sheet

Atlantic Pinara AS

EIENDELER / ASSETS	NOTE	2018	2017
Anleggsmidler / Fixed assets			
Varige driftsmidler / Vessels			
Skip / Vessel	7	48 974 168	50 908 895
Sum anleggsmidler / Total fixed assets		48 974 168	50 908 895
Omløpsmidler / Current assets			
Kundefordringer / Account receivables		596 222	0
Andre fordringer / Other receivables		2 210 086	929 667
Til gode MVA / Receivable VAT		1 778	323 207
Likvider / Liquid assets		5 157 073	7 225 985
Sum omløpsmidler / Total current assets		7 965 158	8 478 859
SUM EIENDELER / TOTAL ASSETS		56 939 327	59 387 754





Balance / Balance sheet


Atlantic Pinara AS

EGENKAPITAL OG GJELD / SHAREHOLDERS EQUITY AND LIABILITIES	NOTE	2018	2017
Egenkapital / Owners equity			
Innskutt egenkapital / Paid in capital			
Aksjekapital / Share capital	8, 12	1 000 000	1 000 000
Overkursfond / Share premium	8	33 069 670	33 069 670
Sum innskutt egenkapital / Total paid in equity		34 069 670	34 069 670
Annen egenkapital / Other equity			
Annen egenkapital / Other equity	8	-1 581 253	-1 635 811
Sum annen egenkapital / Total other equity		-1 581 253	-1 635 811
Sum egenkapital / Total equity		32 488 417	32 433 859
Gjeld / Liabilities			
Langsiktig gjeld / Long term liabilities			
Lån / Loan	9	23 458 874	24 615 108
Sum langsiktig gjeld / Total long term liabilities		23 458 874	24 615 108
Kortsiktig gjeld / Current liabilities			
Leverandørgjeld / Debt to suppliers		53 173	67 543
Forskuddsmottatt hyre / Prepaid Hire		657 239	759 368
Påløpte kostnader / Accrued expenses		55 000	20 314
Påløpt rentekostnader / Accrued interest	10	125 357	111 137
Annen kortsiktig gjeld / Other principal		93 510	1 380 425
Skyldig arbeidsgiveravgift / Accrued employment tax		7 755	0
Sum kortsiktig gjeld / Total current liabilities		992 035	2 338 787
Sum gjeld / Total liabilities		24 450 910	26 953 895
SUM EGENKAPITAL OG GJELD / TOTAL OWNERS EQUITY AND LIABILITIES		56 939 326	59 387 754

Styret i / The Board of Atlantic Pinara AS
31.12.2018 / 10.04.2019

 Johan L. Werner

 Ragnar Horn

 Hannes Thiede



Noter til regnskapet / Notes to the financial statements 2018

Atlantic Pinara AS

Note 1: Regnskapsprinsipper / Accounting Principles

Regnskapet er satt opp i samsvar med regnskapsloven av 1998 og god regnskapsskikk for små foretak. Hovedprinsippene beskrives nedenfor.

Selskapet ble stiftet 06.04.2017

Klassifisering og vurdering av balanseposter

Anleggsmidler omfatter eiendeler bestemt til varig eie og bruk. Anleggsmidler er vurdert til anskaffelseskost. Varige driftsmidler balanseføres og avskrives over driftsmidlets økonomiske levetid. Varige driftsmidler nedskrives til gjenvinnbart beløp ved verdifall som forventes ikke å være forbigående. Gjenvinnbart beløp er det høyeste av netto salgsverdi og verdi i bruk. Verdi i bruk er nåverdi av fremtidige kontantstrømmer knyttet til eiendelen. Nedskrivningen reverseres når grunnlaget for nedskrivningen ikke lenger er til stede.

Omløpsmidler og kortsiktig gjeld omfatter normalt poster som forfaller til betaling innen ett år etter balansedagen. Omløpsmidler vurderes til laveste verdi av anskaffelseskost og antatt virkelig verdi. Pantegjeld klassifiseres som langsiktig gjeld, også den del som forfaller innen ett år fra balansedagen.

Driftsinntekter

Inntekter regnskapsføres når de er opptjent. Inntekter regnskapsføres til verdien på transaksjonstidspunktet. Se note 2 for nærmere beskrivelse av type inntekter og inntektsføringsprinsipp.

Skatt

Selskapet er organisert i samsvar med det norske tonnasjeskatteordningen ("NTT"). NTT innebærer ingen skatt på driftsresultat eller skatt på utbytte fra selskaper i ordningen. Netto finanser, med noen spesielle bestemmelser, blir fortløpende beskattet. Et tonnasjegebyr belastes per skip, avhengig av størrelsen på skipet beskattet under NTT. Denne tonnasjeskatten er klassifisert som driftskostnad. Skattekostnaden består av betalbar skatt (skatt på årets direkte skattepliktige inntekt) og endring i netto utsatt skatt. I tråd med NRS 8 balanseføres ikke eventuell utsatt skattefordel.

Valuta

Pengeposter, langsiktig fordringer og gjeld i utenlandsk valuta er vurdert etter kursen ved regnskapsperiodens slutt. Valutakurs USD/NOK pr. 31.12.2018 var 8,6885

Generell

The Financial Statements have been prepared in accordance with the Norwegian Accounting Act and generally accepted accounting principles. See below for more details.

Balance sheet classification

Fixed assets are assets intended for long term ownership and use. They are valued at cost, accounted in the balance sheet and depreciated over the assumed useful economic life. Fixed assets are written down to recoverable amount if decreases in value are expected to be permanent. The recoverable amount is the greater of the net selling price and value in use. Value in use is the estimated future cash flows discounted to their present value. Recognized impairment losses are reversed if the basis for the impairment loss is no longer evident.

Current assets and liabilities are items receivable/due within one year. Current assets are valued at the lower of cost and estimated market value.

Revenue recognition

Sales revenues are recognized upon delivery. Revenue from services are recognized upon performance.

Tax

The company is organized in compliance with the Norwegian tonnage tax regime ("NTT"). The NTT entails no tax on operating profits or tax on dividends from companies within the scheme. Net financials, allowed for some special regulations, are taxed on an ongoing basis. A tonnage fee is charged per vessel depending on the size of the vessel taxed under the NTT. This tonnage tax is classified as an operating cost. Tax expenses in the profit and loss account comprise both tax payable for the accounting period and changes in deferred tax.

Foreign currency

Monetary items, long term receivables and long term debt in foreign currencies are entered at the exchange rate at the balance sheet date. Exchange rate USD/NOK per 31.12.2018 was 8,6885



Noter til regnskapet / Notes to the financial statements 2018

Atlantic Pinara AS

Note 2: Inntekter / Income

Skipet ble levert til selskapet 11. desember 2017. For 2018 var skipet på en TC ut kontrakt med CMA CGM. Gjennomsnittlig inntjening var på USD 8 589 per dag nett.

The vessel was delivered to the company on 11th of December 2017. The vessel have been on a TC Out contract with CMA CGM at avg USD 8.589 net per day in 2018.

	2018 USD	2018 NOK	2017 USD	2017 NOK
TC ut inntekt / TC Out income	1 964 746	16 099 831	164 228	1 377 946
Andre inntekter / Other income*	764 781	6 244 896	2 838	23 612
Kommisjoner / Commissions	-48 741	-401 741	-4 255	-35 169
Sum inntekter / Total income	2 680 785	21 942 986	159 973	1 342 777

*MV Pinara var offhire i 109 dager i 2018 grunnet en fysisk skade på skipet. Andre inntekter gjelder oppgjør fra forsikringselskap for inntektstap / MV Pinara was offhire 109 days in 2018 due to a damage on the vessel. Other income relates to payout from Loss of Hire insurance.

Dager og snittrate / Days and average rate

Total days in 2018	<u>365,00</u>	<u>21,00</u>
- Offhire days	108,76	0,00
- Idle days	33,16	0,00
= Total onhire days in 2018	<u>223,08</u>	<u>21,00</u>
= Average rate per day (onhire days)	<u>8 589</u>	<u>7 618</u>

Note 3: Driftskostnader / Operating expenses

	2018	2018	2017	2017
Bemanningskostnader / Manning expenses	1 046 975	9 096 610	59 369	487 120
Rep, vedlikeholdskostnader / Repair, maintenance costs	7 310	63 510	445	3 654
Driftskostnader / Operating expenses	<u>944 360</u>	<u>8 062 000</u>	<u>71 587</u>	<u>592 938</u>
Sum driftskostnader / Total operating expenses	1 998 644	17 222 120	131 400	1 083 711
Kostnader bunkers / Bunker costs	-72 540	-572 133	0	0
Kommersielt honorar / Commercial management fee	-140 000	-1 131 710	-8 055	-66 090
Øvrig / Other items	-20 392	-177 174	-31 085	-255 052
Rapporterte driftskostnader / Reported Operational expenses	<u>1 765 713</u>	<u>15 341 103</u>	<u>92 260</u>	<u>762 569</u>
Totale dager / Total days	365,00000		21,00000	
Adjusted OPEX per day	4 838		4 393	



Noter til regnskapet / Notes to the financial statements 2018

Atlantic Pinara AS

Note 4:	Oppstartskostnader / Start-up expenses	2018	2017
	Tilretteleggelse honorar / Arrangement fee	0	2 254 475
	Bank-etablering kostnader / Bank arrangement costs	12 199	0
	Kostnader til registrering og flagg / Expenses for registration and flag	200 022	19 106
	Øvrige kostnader / Other expenses	0	16 203
	Sum oppstartskostnader / Total start up-expenses	212 221	2 289 784

Note 5:	Administrasjonskostnader / Administrative expenses	2018	2017
	Forretningsførsel / Corporate Management fee Fearnley Business Management AS	286 272	20 324
	Disponenthonorar Atlantic / Disponent fee Atlantic	277 335	20 017
	Styrehonorar / Remuneration to the Board	69 865	0
	Andre kostnader / Other expenses	43 976	6 518
	Revisjonshonorar / Auditor	28 000	0
	Sum administrasjonskostnader / Total administrative expenses	705 448	46 859

Selskapet har i løpet av perioden ikke hatt noen ansatte.
Det er avsatt honorar til styret for første med NOK 55 000 eks arb avg.

*The company had no employees in the accounting period.
There is allocated fees to the Directors' with NOK 55,000 excl tax.*

Note 6:	Netto kurs gevinst / Net currency gains	2018	2017
	Realisert gevinst / tap på kortsiktige poster / Realized gain / loss short term assets	-10 262	-61 361
	Urealisert gevinst / tap på bank / Unrealized gain/loss bank	-22 526	559 574
	Urealisert tap på langsiktige poster / Unrealized loss long term assets	0	337 626
	Netto kurs gevinst/ - tap / Net currency gain /- loss	-32 788	835 839



Noter til regnskapet / Notes to the financial statements 2018

Atlantic Pinara AS

Note 7: Varige driftsmidler / Vessels

Selskapet eier container skipet MV Pinara. Skipet ble overtatt 11. desember 2017 og kjøpspris var USD 6 000 000. USD 11 300 000. Det ble benyttet opptrekkskurs per 27. februar 2018, med en kurs på USD/NOK 7,8318.

The Company owns the Container vessel MV Pinara. The vessel was delivered 11th of December 2017 and Purchase price was USD 6,000,000.

	USD	2018 NOK
Anskaffelseskost MV Pinara / Acquisition costs MV Pinara	6 000 000	50 267 040
Broker commission activated	60 000	502 670
Arrangement fee activated	30 000	250 497
Tilgang / Addition	0	0
Avgang / Disposal	0	0
Anskaffelseskost MV Pinara / Acquisition costs MV Pinara	6 090 000	51 020 207
Akkumulerte avskrivninger 01.01 / Accumulated depreciations 01.01		-111 313
Årets avskrivninger / Depreciations year to date		-1 934 726
Akkumulerte avskrivninger / Total accumulated depreciations per 31.12		-2 046 039
Tilgang / Addition		0
Avgang / Disposal		0
Bokført verdi / Book value per 31.12		48 974 169
Økonomisk levetid / Assumed economic life		25 år / 25 years
Avskrivningsmetode / Depreciation method		Lineær / Linear
Skattemessig verdi / Tax value		
Skattemessig saldoverdi / Tax value per	01.01.2018	43 877 379
Tilgang / Addition		0
Skattemessig avskrivning / Tax depreciation	14 %	6 142 833
Skattemessig verdi / Tax value per	31.12.2018	37 734 546

Note 8: Egenkapital / Equity

	Aksjekapital / Share capital	Overkurs / S. premium	Annen EK / Other equity	Total EK / Total equity
Egenkapital pr. 01.01.2018 / Equity pr. 01.01.2018	1 000 000	33 069 670	-1 635 811	32 433 859
Årets resultat 2018 / Current year profit (loss) 2018	0	0	54 558	54 558
Egenkapital pr. 31.12.18 / Equity pr. 31.12.18	1 000 000	33 069 670	-1 581 253	32 488 417



Noter til regnskapet / Notes to the financial statements 2018

Atlantic Pinara AS

Note 9: Pantelån / Mortgage Maritime & Merchant Bank ASA

Ved kjøp og overtagelse av skipet ble det trukket opp et 1.prioritets pantelån i Maritime & Merchant Bank ASA på USD 3 000 000 til en USD/NOK kurs på 8,32. Lånet skal tilbakebetales med 12 kvartalsvise avdrag på USD 75 000, og en ballong på USD 2 100 000 med forfall 20. Desember 2020. Lånerenten er 3 mnd LIBOR + 5,25 % margin p.a. Pr. årsslutt 2018 tilsvarer dette en rente på 8,02 %.

Upon purchase and delivery of the vessel a 1st preferred mortgage loan of USD 3,000,000 was drawn up. The loan will be repaid with 12 quarterly instalment of USD 75,000, and a balloon of USD 2,100,000 which falls due together with the last instalment December 20th 2020. The interest rate is 3 month LIBOR + 5.25% margin p.a. At year-end 2018 this equals an interest of 8,02 %.

Lån / Loan	2018 USD	2018 NOK
Opptrekk pantegjeld / Drawn up mortgage loan	3 000 000	24 615 108
Årets avdrag / Installments year to date	-300 000	-2 458 164
Valutaeffekt / Currency effect	-	1 301 930
Sum pantegjeld / Sum mortgage loan per 30.06.18	2 700 000	23 458 874
Avdrag innen 12 måneder / Instalment next 12 months		
Pantegjeld / Mortgage loan	-300 000	-2 606 542

Finansiell covenant for pantelånet er at låntaker til enhver tid har likvider for minimum USD 250 000. Skips-covenant for pantelånet er at markedsverdien til skipet til enhver tid tilsvarer minimum 160 % av utestående lån. Selskapet var pr. årsslutt 2018 i overrensstemmelse med disse kravene.

The financial covenant for the loan agreement is that the borrower at all times shall maintain liquides of at least USD 250,000. The vessel covenant is that the fair marked value of the vessel is at least 160% of the principal amount of the loan outstanding. The company was per year-end compliant with these covenants.

Note 10: Pantstillelser / Pledged assets

	NOK 31.12.2018	NOK 31.12.2017
Lån / Mortgage loan	23 458 874	24 615 108
Påløpte rentekostnader / Accrued interest	125 357	111 132
Total	23 584 232	24 726 245
Bokførtverdi av eiendeler / Book value of pledged assets:		
MV Pinara	48 974 168	50 908 895
Likvider depositumskonto / Bank deposits	2 218 474	2 053 957
Kundefordringer / Receivables from operations	596 222	0
Total	51 788 864	52 962 852

Selskapets pantelån er sikret med pant i skipet samt selskapets depositums konti og hyreinntekter.
The mortgage loan has been secured with pledged assets in the company's deposit accounts and hire income.

Note 11: Skattegrunnlag & utsatt skatt / Taxation & deferred tax

	2018	2017
Årets resultat før skatt / Pre-tax profit/(loss)	54 558	-2 039 834
Resultat fra shippingaktiviteter / Profit & loss from shipping activities	-240 980	2 003 190
Netto finansresultat iht. beregning under avsnitt A1. / Net Financial Items according to calculation in section A1.	-186 422	-36 644
<u>Underskudd til fremføring / tax loss carried forward</u>		
Anvendelse av fremførbart underskudd / Utilisation of carried losses	-36 644	0
Overført fremførbart underskudd / Transferred to carried losses	-223 066	36 644
Årets skattegrunnlag / Tax basis for the year	-186 422	0



Noter til regnskapet / Notes to the financial statements 2018

Atlantic Pinara AS

Nominell skattesats / Nominal tax rate

23 %

Betalbar skatt / Tax Payable

0

0

A1. Beregning av skattemessig resultat ved rederibeskatning

	Gjennomsnitt	UB 2018	IB 2018
Andel finansaktiva	7 923 009	7 367 159	8 478 859
Totalkapital	58 163 540	56 939 327	59 387 754
Andel finansaktiva %	13,6220 %	12,9386 %	14,2771 %

100 % 13,6220 %

Faktiske rentekostnader pantelån / Interest expenses loan

-1 850 833

A1.1 Andel rentekostnad til fradrag / Part of interest expenses

-252 120

-100 627

Valutagevinst(tap) kortsiktige poster / Gain(loss) short term assets

-32 788

A1.2 Andel valutagevinst/tap kortsiktige poster / Part of gain(loss) short term assets

-4 466

71 306

Realisert valutagevinst(tap) langsiktige poster / Gain(loss) LT assets

3 347

A1.3 Andel valutagevinst/tap langsiktige poster / Part of gain(loss) long term

456

0

Urealisert valutagevinst(tap) langsiktige poster / Gain(loss) LT assets

0

A1.4 Andel realisert valutagevinst/tap langsiktige poster / Part of gain(loss) long term *

0

0

* Netto positiv verdi på omvurderingskonto, settes til null.

Rederiposter (for utregning av poster se avsnitt under)

Renteinntekter	78 468	14 033
Pantegjeldsrenter	-252 120	-100 627
Andel valutagevinst/tap kortsiktige poster / Part of gain(loss) short term assets	-4 466	71 306
Andel valutagevinst/tap langsiktige poster / Part of gain(loss) long term assets	456	0
OMVK Urealisert valutagevinst/tap langsiktige poster / Part of gain(loss) long term	0	0
Andre finanskostnader	-8 761	-21 356
Sum finansinntekter og kostnader til beskatning	-186 422	-36 644

Inntektstillegg for høy egenkapital / Income adjustment for high Equity

Gjennomsnittlig egenkapital / average Equity	32 461 138	32 433 859
Gjennomsnittlig totalkapital / average total assets	58 163 540	59 387 754

Inntektstillegg for høy egenkapital / Income adjustment for high Equity

0

0

Betalbar skatt på grunnlag av høy egenkapital / Tax payable due to high Equity

0

0

Årets skattekostnad består av / Net tax expenses consist of:

Betalbar inntektsskatt / Payable income tax	0	0
Endring utsatt skatt / Alteration deferred tax	0	0
Årets skattekostnad / Net tax expenses	0	0

Tonnasjeskatt / Tonnage Tax

Beregnet tonnasjeskatt for / Tonnage Tax	2018	2017
	63 510	3 654



Noter til regnskapet / Notes to the financial statements 2018

Atlantic Pinara AS

Note 12: Aksjekapital og aksjonærinformasjon/ Share captial and shareholder information

Selskapet har en aksjekapital på NOK 1 000 000 bestående av 2 000 aksjer pålydende NOK 500. Alle aksjene har like rettigheter.

The company's share capital is NOK 1,000,000 divided on 2,000 shares each with a nominal value of NOK 500. All shares give equal rights.

Aksjonærer /Shareholders per 31.12.18	Antall aksjer/ Number of shares	Eierandel/ Share of ownership
Atlantica Shipping AS	200	10,00 %
C. H. Rugg & Co. S.A.	200	10,00 %
Tactonic AS	195	9,75 %
Canomaro Shipping AS	195	9,75 %
Truls AS	195	9,75 %
Reederei F. Laeisz G.m.b.H.	150	7,50 %
F. Laeisz Versicherung Aktiengesellschaft	150	7,50 %
Agat AS	100	5,00 %
FA-Eiendom AS	100	5,00 %
Andre Aksjonærer / Other shareholders	515	25,75 %
SUM aksjer / SUM shares	2 000	100,00 %

Note 12: Andeler representert av styremedlemmer / Shares represented by the board

Andeler representert av medlemmer i styret / Shares represented by the members of the board :

Navn / Name	Verv / Position			Andeler / Shares
Johan L. Werner	Styrets leder / Chairman	Representerer/ Representing	Atlantica Shipping AS	10,00 %
Ragnar Horn	Styremedlem / Board member	Representerer/ Representing	Tactonic AS	9,75 %
Hannes Thiede	Styremedlem / Board member	Representerer/ Representing	Reederei F. Laeisz G.l	7,50 %



Deloitte.

Deloitte AS
Dronning Eufemias gate 14
Postboks 221 Sentrum
NO-0103 Oslo
Norway

Tel: +47 23 27 90 00
www.deloitte.no

Til generalforsamlingen i Atlantic Pinara AS

UAVHENGIG REVISORS BERETNING

Uttalelse om revisjonen av årsregnskapet

Konklusjon

Vi har revidert Atlantic Pinara AS' årsregnskap som viser et overskudd på kr 54 558. Årsregnskapet består av balanse per 31. desember 2018, resultatregnskap for regnskapsåret avsluttet per denne datoen og noteopplysninger til årsregnskapet, herunder et sammendrag av viktige regnskapsprinsipper.

Etter vår mening er det medfølgende årsregnskapet avgitt i samsvar med lov og forskrifter og gir et rettviseende bilde av selskapets finansielle stilling per 31. desember 2018, og av dets resultater for regnskapsåret avsluttet per denne datoen i samsvar med regnskapslovens regler og god regnskapsskikk i Norge.

Grunnlag for konklusjonen

Vi har gjennomført revisjonen i samsvar med lov, forskrift og god revisjonsskikk i Norge, herunder de internasjonale revisjonsstandardene International Standards on Auditing (ISA-ene). Våre oppgaver og plikter i henhold til disse standardene er beskrevet i Revisors oppgaver og plikter ved revisjon av årsregnskapet. Vi er uavhengige av selskapet slik det kreves i lov og forskrift, og har overholdt våre øvrige etiske forpliktelser i samsvar med disse kravene. Etter vår oppfatning er innhentet revisjonsbevis tilstrekkelig og hensiktsmessig som grunnlag for vår konklusjon.

Styrets ansvar for årsregnskapet

Styret (ledelsen) er ansvarlig for å utarbeide årsregnskapet i samsvar med lov og forskrifter, herunder for at det gir et rettviseende bilde i samsvar med regnskapslovens regler og god regnskapsskikk i Norge. Ledelsen er også ansvarlig for slik internkontroll som den finner nødvendig for å kunne utarbeide et årsregnskap som ikke inneholder vesentlig feilinformasjon, verken som følge av misligheter eller utilsiktede feil.

Ved utarbeidelsen av årsregnskapet må ledelsen ta standpunkt til selskapets evne til fortsatt drift og opplyse om forhold av betydning for fortsatt drift. Forutsetningen om fortsatt drift skal legges til grunn for årsregnskapet så lenge det ikke er sannsynlig at virksomheten vil bli avviklet.

Revisors oppgaver og plikter ved revisjonen av årsregnskapet

Vårt mål med revisjonen er å oppnå betryggende sikkerhet for at årsregnskapet som helhet ikke inneholder vesentlig feilinformasjon, verken som følge av misligheter eller utilsiktede feil, og å avgi en revisjonsberetning som inneholder vår konklusjon. Betryggende sikkerhet er en høy grad av sikkerhet, men ingen garanti for at en revisjon utført i samsvar med lov, forskrift og god revisjonsskikk i Norge, herunder ISA-ene, alltid vil avdekke vesentlig feilinformasjon som eksisterer. Feilinformasjon kan oppstå som følge av misligheter eller utilsiktede feil. Feilinformasjon blir vurdert som vesentlig dersom den enkeltvis eller samlet med rimelighet kan forventes å påvirke økonomiske beslutninger som brukerne foretar basert på årsregnskapet.

Deloitte AS and Deloitte Advokatfirma AS are the Norwegian affiliates of Deloitte NWE LLP, a member firm of Deloitte Touche Tohmatsu Limited ("DTTL"), its network of member firms, and their related entities. DTTL and each of its member firms are legally separate and independent entities. DTTL (also referred to as "Deloitte Global") does not provide services to clients. Please see www.deloitte.no for a more detailed description of DTTL and its member firms.

© Deloitte AS

Registrert i Foretaksregisteret: Medlemmer av Den norske Revisorforening
Organisasjonsnummer: 980 211 282

Perisno Dokumentnr: 11DEF-ECONNF-DEL136-XG02J-NC4NY-1WV7F1W



Deloitte

side 2
Uavhengig revisors beretning -
Atlantic Pinara AS

Som del av en revisjon i samsvar med lov, forskrift og god revisjonsskikk i Norge, herunder ISA-ene, utøver vi profesjonelt skjønn og utviser profesjonell skepsis gjennom hele revisjonen. I tillegg:

- identifiserer og anslår vi risikoen for vesentlig feilinformasjon i regnskapet, enten det skyldes misligheter eller utilsiktede feil. Vi utformer og gjennomfører revisjonshandlinger for å håndtere slike risikoer, og innhenter revisjonsbevis som er tilstrekkelig og hensiktsmessig som grunnlag for vår konklusjon. Risikoen for at vesentlig feilinformasjon som følge av misligheter ikke blir avdekket, er høyere enn for feilinformasjon som skyldes utilsiktede feil, siden misligheter kan innebære samarbeid, forfalskning, bevisste utelatelser, uriktige fremstillinger eller overstyring av internkontroll.
- opparbeider vi oss en forståelse av den interne kontroll som er relevant for revisjonen, for å utforme revisjonshandlinger som er hensiktsmessige etter omstendighetene, men ikke for å gi uttrykk for en mening om effektiviteten av selskapets interne kontroll.
- evaluerer vi om de anvendte regnskapsprinsippene er hensiktsmessige og om regnskapsestimaterne og tilhørende noteopplysninger utarbeidet av ledelsen er rimelige.
- konkluderer vi på hensiktsmessigheten av ledelsens bruk av fortsatt drift-forutsetningen ved avleggelsen av regnskapet, basert på innhentede revisjonsbevis, og hvorvidt det foreligger vesentlig usikkerhet knyttet til hendelser eller forhold som kan skape tvil av betydning om selskapets evne til fortsatt drift. Dersom vi konkluderer med at det eksisterer vesentlig usikkerhet, kreves det at vi i revisjonsberetningen henleder oppmerksomheten på tilleggsopplysningene i regnskapet, eller, dersom slike tilleggsopplysninger ikke er tilstrekkelige, at vi modifiserer vår konklusjon om årsregnskapet. Våre konklusjoner er basert på revisjonsbevis innhentet inntil datoen for revisjonsberetningen. Etterfølgende hendelser eller forhold kan imidlertid medføre at selskapet ikke fortsetter driften.
- evaluerer vi den samlede presentasjonen, strukturen og innholdet, inkludert tilleggsopplysningene, og hvorvidt årsregnskapet representerer de underliggende transaksjonene og hendelsene på en måte som gir et rettviseende bilde.

Vi kommuniserer med dem som har overordnet ansvar for styring og kontroll blant annet om det planlagte omfanget av revisjonen og til hvilken tid revisjonsarbeidet skal utføres. Vi utveksler også informasjon om forhold av betydning som vi har avdekket i løpet av revisjonen, herunder om eventuelle svakheter av betydning i den interne kontrollen.

Uttalelse om andre lovmessige krav

Konklusjon om registrering og dokumentasjon

Basert på vår revisjon av årsregnskapet som beskrevet ovenfor, og kontrollhandlinger vi har funnet nødvendig i henhold til internasjonal standard for attestasjonsoppdrag (ISAE) 3000 «Attestasjonsoppdrag som ikke er revisjon eller forenklet revisorkontroll av historisk finansiell informasjon», mener vi at ledelsen har oppfylt sin plikt til å sørge for ordentlig og oversiktlig registrering og dokumentasjon av selskapets regnskapsopplysninger i samsvar med lov og god bokføringskikk i Norge.

Oslo, 16. april 2019
Deloitte AS

Alf-Anton Eid
statsautorisert revisor

Persono Dokumentnr: 11065-EGMNE-05U35-X022-NC444-4447744



PENNEO

Signaturene i dette dokumentet er juridisk bindende. Dokument signert med "Penneo" - sikker digital signatur.
De signerende parter sin identitet er registrert, og er listet nedenfor.

"Med min signatur bekrefter jeg alle datoer og innholdet i dette dokument."

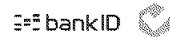
Alf Anton Eid

Statsautorisert revisor

Serienummer: 9578-5999-4-1237649

IP: 77.18.xxx.xxx

2019-04-16 14:33:57Z



Penneo Dokumentnr: L10FF-EGMNE-0EJ36-Y622J-NC4HY-WW7FW

Dokumentet er signert digitalt, med **Penneo.com**. Alle digitale signatur-data i dokumentet er sikret og validert av den datamaskin-utregnede hash-verdien av det opprinnelige dokument. Dokumentet er låst og tids-stemplet med et sertifikat fra en betrodd tredjepart. All kryptografisk bevis er integrert i denne PDF, for fremtidig validering (hvis nødvendig).

Hvordan bekrefter at dette dokumentet er originalen?

Dokumentet er beskyttet av ett Adobe CDS sertifikat. Når du åpner dokumentet i

Adobe Reader, skal du kunne se at dokumentet er sertifisert av **Penneo e-signature service** <penneo@penneo.com>. Dette garanterer at innholdet i dokumentet ikke har blitt endret.

Det er lett å kontrollere de kryptografiske beviser som er lokalisert inne i dokumentet, med Penneo validator - <https://penneo.com/validate>