



ÅRSREGNSKAPET FOR REGNSKAPSÅRET 2019 - GENERELL INFORMASJON

Enheten

Organisasjonsnummer: 917 396 620
Organisasjonsform: Aksjeselskap
Foretaksnavn: ØB CONSULTING AS
Forretningsadresse: Gamle Herregårdsvei 3A
1168 OSLO

Regnskapsår

Årsregnskapets periode: 01.01.2019 - 31.12.2019

Konsern

Morselskap i konsern: Nei

Regnskapsregler

Regler for små foretak benyttet: Ja
Benyttet ved utarbeidelsen av årsregnskapet til selskapet: Regnskapslovens alminnelige regler

Årsregnskapet fastsatt av kompetent organ

Bekreftet av representant for selskapet: Øyvind Bakken
Dato for fastsettelse av årsregnskapet: 20.02.2020

Grunnlag for avgivelse

År 2019: Årsregnskapet er elektronisk innlevert
År 2018: Tall er hentet fra elektronisk innlevert årsregnskap fra 2019

Det er ikke krav til at årsregnskapet m.v. som sendes til Regnskapsregisteret er undertegnet. Kontrollen på at dette er utført ligger hos revisor/enhetens øverste organ. Sikkerheten ivaretas ved at innsender har rolle/rettighet for innsending av årsregnskapet via Altinn, og ved at det bekreftes at årsregnskapet er fastsatt av kompetent organ.

Brønnøysundregistrene, 26.05.2021



Resultatregnskap

Beløp i: NOK	Note	2019	2018
RESULTATREGNSKAP			
Inntekter			
Annen driftsinntekt	1	480 500	2 446 200
Sum inntekter		480 500	2 446 200
Kostnader			
Lønnskostnad	4	205 622	863 932
Annen driftskostnad		63 306	170 004
Sum kostnader		268 928	1 033 936
Driftsresultat		211 572	1 412 264
Finansinntekter og finanskostnader			
Annen renteinntekt		1 027	456
Annen finansinntekt		14 667	
Sum finansinntekter		15 694	456
Annen rentekostnad		70	948
Sum finanskostnader		70	948
Netto finans		15 624	-492
Ordinært resultat før skattekostnad		227 195	1 411 773
Skattekostnad på ordinært resultat	5	46 599	330 547
Ordinært resultat etter skattekostnad		180 596	1 081 226
Årsresultat		180 596	1 081 226
Årsresultat etter minoritetsinteresser		180 596	1 081 226
Totalresultat		180 596	1 081 226
Overføringer og disponeringer			
Utbytte		500 000	1 000 000
Overføringer til/fra annen egenkapital		-319 404	81 226
Sum overføringer og disponeringer		180 596	1 081 226



Resultatregnskap

Beløp i: NOK	Note	2019	2018
---------------------	-------------	-------------	-------------



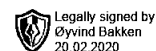
Balanse

Beløp i: NOK	Note	2019	2018
BALANSE - EIENDELER			
Anleggsmidler			
Immaterielle eiendeler			
Finansielle anleggsmidler			
Investeringer i aksjer og andeler			115 617
Sum finansielle anleggsmidler			115 617
Sum anleggsmidler		0	115 617
Omløpsmidler			
Varer			
Fordringer			
Kundefordringer		29 996	1 320 246
Andre fordringer		2 966	
Sum fordringer		32 962	1 320 246
Bankinnskudd, kontanter og lignende			
Bankinnskudd, kontanter og lignende	6	666 987	697 847
Sum bankinnskudd, kontanter og lignende		666 987	697 847
Sum omløpsmidler		699 949	2 018 093
SUM EIENDELER		699 949	2 133 710
BALANSE - EGENKAPITAL OG GJELD			
Egenkapital			
Innskutt egenkapital			
Selskapskapital	2	30 000	30 000
Overkurs		430	430
Sum innskutt egenkapital		30 430	30 430
Opptjent egenkapital			



Balanse

Beløp i: NOK	Note	2019	2018
Annen egenkapital		82 049	401 453
Sum opptjent egenkapital		82 049	401 453
Sum egenkapital	3	112 479	431 883
Sum langsiktig gjeld		0	0
Kortsiktig gjeld			
Leverandørgjeld		2 450	4 250
Betalbar skatt	5	46 599	330 547
Skyldige offentlige avgifter		2 538	276 662
Utbytte	3	500 000	1 000 000
Annen kortsiktig gjeld		35 882	90 367
Sum kortsiktig gjeld		587 469	1 701 827
Sum gjeld		587 469	1 701 827
SUM EGENKAPITAL OG GJELD		699 949	2 133 710



ÅRSREGNSKAP 2019

FOR

ØB CONSULTING AS

INNHold:

Resultatregnskap

Balanse


Noter til regnskapet




ØB CONSULTING AS			
RESULTATREGNSKAP			
DRIFTSINNTEKTER	Note	2019	2018
Annen driftsinntekt	1	480 500	2 446 200
SUM DRIFTSINNTEKTER		480 500	2 446 200
Lønnskostnad	4	205 622	863 932
Annen driftskostnad		63 306	170 004
SUM DRIFTSKOSTNADER		268 928	1 033 936
DRIFTSRESULTAT		211 572	1 412 264
FINANSPOSTER			
Annen renteinntekt		1 027	456
Annen finansinntekt		14 667	0
Annen rentekostnad		70	948
RESULTAT AV FINANSPOSTER		15 624	-492
Ordinært resultat før skattekostnad		227 195	1 411 773
Skattekostnad på ordinært resultat	5	46 599	330 547
ÅRSRESULTAT		180 596	1 081 226
OVERFØRINGER			
Avsatt til utbytte		500 000	1 000 000
Avsatt til annen egenkapital		0	81 226
Overført fra annen egenkapital		319 404	0
SUM OVERFØRINGER		180 596	1 081 226

Legally signed by
Øyvind Bakken
20.02.2020



BALANSE			
ØB CONSULTING AS			
			 Legally signed by Øyvind Bakken 20.02.2020
EIENDELER	Note	31.12.2019	31.12.18
ANLEGGSMIDLER			
FINANSIELLE ANLEGGSMIDLER			
Investeringer i aksjer og andeler		0	115 617
SUM FINANSIELLE ANLEGGSMIDLER		<u>0</u>	<u>115 617</u>
SUM ANLEGGSMIDLER		<u>0</u>	<u>115 617</u>
OMLØPSMIDLER			
FORDRINGER			
Kundefordringer		29 996	1 320 246
Andre kortsiktige fordringer		2 966	0
SUM FORDRINGER		<u>32 962</u>	<u>1 320 246</u>
Bankinnskudd, kontanter o.l.	6	666 987	697 847
SUM OMLØPSMIDLER		<u>699 949</u>	<u>2 018 093</u>
SUM EIENDELER		<u>699 949</u>	<u>2 133 710</u>
ØB CONSULTING AS		SIDE 2	



BALANSE			
ØB CONSULTING AS			
 Legally signed by Øyvind Bakken 20.02.2020			
EGENKAPITAL OG GJELD	Note	31.12.2019	31.12.18
EGENKAPITAL			
INNSKUTT EGENKAPITAL			
Aksjekapital	2	30 000	30 000
Overkurs		430	430
SUM INNSKUTT EGENKAPITAL		30 430	30 430
OPPTJENT EGENKAPITAL			
Annen egenkapital		82 049	401 453
SUM OPPTJENT EGENKAPITAL		82 049	401 453
SUM EGENKAPITAL	3	112 479	431 883
GJELD			
KORTSIKTIG GJELD			
Leverandørgjeld		2 450	4 250
Betalbar skatt	5	46 599	330 547
Skyldig offentlige avgifter		2 538	276 662
Utbytte	3	500 000	1 000 000
Annen kortsiktig gjeld		35 882	90 367
SUM KORTSIKTIG GJELD		587 469	1 701 827
SUM GJELD		587 469	1 701 827
SUM EGENKAPITAL OG GJELD		699 949	2 133 710
Oslo, 31.01.2020 Styret i ØB Consulting AS			
<hr/> Øyvind Bakken styreleder			
ØB CONSULTING AS		SIDE 3	



ØB CONSULTING AS		
RESULTATREGNSKAP - SPESIFIKASJON		
	2019	2018
Annen driftsinntekt		
3000 Salg, avgiftspliktig høy sats	-480 500	-2 446 200
	<u>-480 500</u>	<u>-2 446 200</u>
Lønnskostnad		
5000 Lønn til ansatte	247 500	660 000
5092 Feriepenger	29 700	79 200
5210 Fri telefon	4 392	4 392
5250 OTP	13 622	13 519
5254 Helseforsikring	1 819	2 808
5280 Annen fordel i arbeidsforhold	0	5 986
5290 Møtkonto fordeler gruppe 52	-19 833	-23 897
5400 Arbeidsgiveravgift	21 930	96 429
5405 Arbeidsgiveravg. av påløpne feriepenger	4 188	11 167
5800 Refusjon av sykepenger	-111 800	0
5900 Gaver til ansatte	482	0
5930 Pensjonsforsikring	13 622	13 519
5990 Annen personalkostnad	0	809
	<u>205 622</u>	<u>863 932</u>
Annen driftskostnad		
6300 Leie parkering	0	2 800
6540 Kostnadsført inventar	4 611	0
6550 Kostnadsført datautstyr	0	6 270
6705 Regnskapshonorar	28 783	33 400
6800 Kontorrekvisita	822	239
6840 Aviser, tidsskrifter, bøker o.l	249	0
6860 Møter, kurs, oppdatering o.l	900	11 020
6907 Datakommunikasjon	8 432	8 578
7100 Bilgodtgjørelse, oppgavepliktig	14 998	55 257
7140 Reisekostnad, ikke oppg.pliktig	1 631	3 373
7150 Diettkostnad, oppgavepliktig	0	2 280
7350 Representasjon, fradragsberettiget	318	7 130
7360 Representasjon, ikke fradragsberettiget	0	24 441
7420 Gaver, fradragsberettiget	0	11 716
7500 Forsikringspremie	1 866	2 085
7770 Bank og kortgebyrer	684	1 412
7771 Øreavrunding	13	2
	<u>63 306</u>	<u>170 004</u>
Annen renteinntekt		
8040 Renteinntekter, skattefri	-713	0
8050 Renteinntekt bankinnskudd	-314	-456
	<u>-1 027</u>	<u>-456</u>
ØB CONSULTING AS		SIDE 1

Legally signed by
Øyvind Bakken
20.02.2020



ØB CONSULTING AS		
RESULTATREGNSKAP - SPESIFIKASJON		
	2019	2018
Annen finansinntekt		
8077 Gevinst ved realisasjon av aksjer	-14 667	0
	<u>-14 667</u>	<u>0</u>
Annen rentekostnad		
8140 Rentekostnad ikke fradragsberettiget	0	948
8155 Rentekostnad leverandørgjeld	70	0
	<u>70</u>	<u>948</u>
Skattekostnad på ordinært resultat		
8300 Betalbar skatt	46 599	330 547
	<u>46 599</u>	<u>330 547</u>
Avsatt til utbytte		
8920 Avsatt til utbytte	500 000	1 000 000
	<u>500 000</u>	<u>1 000 000</u>
Avsatt til annen egenkapital		
8960 Avsatt til annen egenkapital	0	81 226
	<u>0</u>	<u>81 226</u>
Overført fra annen egenkapital		
8961 Overføringer fra annen egenkapital	-319 404	0
	<u>-319 404</u>	<u>0</u>

Legally signed by
Øyvind Bakken
20.02.2020



BALANSE - SPESIFIKASJON		
ØB CONSULTING AS		
	2019	2018
Investeringer i aksjer og andeler		
1350 Aksjer Compass Human Resources AS	0	115 617
	<u>0</u>	<u>115 617</u>
Kundefordringer		
1500 Kundefordringer	29 996	1 320 246
	<u>29 996</u>	<u>1 320 246</u>
Andre kortsiktige fordringer		
2740 Oppgjørskonto merverdiavgift	2 966	0
	<u>2 966</u>	<u>0</u>
Bankinnskudd, kontanter o.l.		
1920 Driftskonto 8601.67.34359	666 974	657 803
1950 Bankinnskudd for skattetrekk	13	40 044
	<u>666 987</u>	<u>697 847</u>
Aksjekapital		
2000 Aksjekapital	-30 000	-30 000
	<u>-30 000</u>	<u>-30 000</u>
Overkurs		
2020 Overkursfond	-430	-430
	<u>-430</u>	<u>-430</u>
Annen egenkapital		
2050 Annen egenkapital	-82 049	-401 453
	<u>-82 049</u>	<u>-401 453</u>
Leverandørgjeld		
2400 Leverandørgjeld	-2 450	-4 250
	<u>-2 450</u>	<u>-4 250</u>
Betalbar skatt		
2500 Betalbar skatt, ikke utlignet	-46 599	-330 547
	<u>-46 599</u>	<u>-330 547</u>
Skyldig offentlige avgifter		
2600 Forskuddstrekk	0	-40 000
2740 Oppgjørskonto merverdiavgift	0	-218 694
2770 Skyldig arbeidsgiveravgift	-2 538	-17 968
	<u>-2 538</u>	<u>-276 662</u>
ØB CONSULTING AS		SIDE 1

Legally signed by
Øyvind Bakken
20.02.2020



BALANSE - SPESIFIKASJON		
ØB CONSULTING AS		
	2019	2018
Utbytte		
2800 Avsatt utbytte	-500 000	-1 000 000
	<u>-500 000</u>	<u>-1 000 000</u>
Annen kortsiktig gjeld		
2780 Påløpt arb.g.avg. påløpt lønn	-4 188	-11 167
2915 Gjeld til eiere	-1 994	0
2940 Feriepenger årets avsetning	-29 700	-79 200
	<u>-35 882</u>	<u>-90 367</u>

Legally signed by
Øyvind Bakken
20.02.2020



ØB CONSULTING AS

NOTER

Legally signed by
Øyvind Bakken
20.02.2020

NOTE 1 REGNSKAPSPRINSIPPER

Årsregnskapet er satt opp i samsvar med regnskapsloven og NRS 8 - God regnskapsskikk for små foretak.

1-1 Driftsinntekter

Annonserte rekrutteringsprosesser

Inntektsføring av konsulenttjenestene skjer med fakturering av 50% av avtalt honorar ved oppstart av oppdrag, og fakturering av 50 % ved oppdragets slutt.

Rekrutteringsprosesser ved search

Inntektsføring av konsulenttjenestene skjer med fakturering av 1/3 av avtalt honorar ved oppstart av oppdrag, 1/3 av avtalt honorar ved presentasjon av kandidater og 1/3 ved slutført oppdrag.

1-2 Klassifisering og vurdering av balanseposter

Anleggsmidler omfatter eiendeler bestemt til varig eie og bruk. Anleggsmidler er vurdert til anskaffelseskost. Varige driftsmidler balanseføres og avskrives over driftsmidlets økonomiske levetid. Varige driftsmidler nedskrives til gjenvinnbart beløp ved verdifall som forventes ikke å være forbigående. Gjenvinnbart beløp er det høyeste av netto salgsverdi og verdi i bruk.

Verdi i bruk er nåverdi av fremtidige kontantstrømmer knyttet til eiendelen. Nedskrivningen reverseres når grunnlaget for nedskrivningen ikke lenger er til stede.

Omløpsmidler og kortsiktig gjeld omfatter normalt poster som forfaller til betaling innen ett år etter balansedagen, samt poster som knytter seg til varekretsløpet. Omløpsmidler vurderes til laveste verdi av anskaffelseskost og antatt virkelig verdi.

NOTE 2 ANTALL AKSJER, AKSJEIEIERE M.V.

Aksjekapital	Antall	Pålydende	Total
Ordinære aksjer	30	1 000	30 000

Alle aksjene gir samme rettigheter i selskapet.

Aksjeeier	Aksjer	Eierandel
Øyvind Bakken (Daglig leder/styrets leder)	30	100,0 %
Totalt antall aksjer	30	100,0 %

ØB CONSULTING AS



ØB CONSULTING AS

NOTER

Legally signed by
Øyvind Bakken
20.02.2020

NOTE 3 EGENKAPITAL

	Aksje- kapital	Overkurs	Annen egenkapital	Sum
Egenkapital pr 31.12.18	30 000	430	401 453	431 883
Årets resultat	0	0	180 596	180 596
Avsatt utbytte	0	0	0	0
Egenkapital pr 31.12.19	30 000	430	582 049	612 479

NOTE 4 LØNSKOSTNADER

Lønnskostnader	2019	2018
Lønn	165 400	739 200
Arbeidsgiveravgift	26 118	107 596
Pensjonskostnader	13 622	13 519
Andre lønnsrelaterte ytelser	482	3 617
Sum	205 622	863 932

Antall sysselsatte årsverk 1 1

Ytelser til ledende personer

	Daglig leder
Lønn	326 700
Pensjonskostnader	13 622
Annen godtgjørelse	6 208
Sum	346 530

Ledende ansatte har ikke avtale om bonus eller aksjebasert avlønning.

Obligatorisk tjenstepensjon

Selskapet er ikke pliktig til å ha tjenstepensjonsordning etter lov om obligatorisk tjenstepensjon.



ØB CONSULTING AS

NOTER

Legally signed by
Øyvind Bakken
20.02.2020

NOTE 5 SKATT

Årets skattekostnad fordeler seg på	2019	2018
Betalbar skatt	46 599	330 547
Endring i utsatt skatt	0	0
Sum skattekostnad	46 599	330 547

Beregning av årets skattegrunnlag:

Resultat før skattekostnad	227 195	1 411 773
Permanente forskjeller	-15 380	25 389
Fradrag stiftelseskostnader	0	0
Endring i midlertidige forskjeller	0	0
Årets skattegrunnlag	211 815	1 437 162

Oversikt over midlertidige forskjeller

Omløpsmidler	0	0
Anleggsmidler	0	0
Sum	0	0

Utsatt skatt/Utsatt skattefordel	0	0
----------------------------------	----------	----------

NOTE 6 BUNDNE BANKINNSKUDD

	2019	2018
Bundne skattetrekkmidler:	13	40 044
Sum bundne bankinnskudd	13	40 044



ØB CONSULTING AS			
RESULTATREGNSKAP			
DRIFTSINNTEKTER	Note	2019	2018
Annen driftsinntekt	1	480 500	2 446 200
SUM DRIFTSINNTEKTER		480 500	2 446 200
Lønnskostnad	4	205 622	863 932
Annen driftskostnad		63 306	170 004
SUM DRIFTSKOSTNADER		268 928	1 033 936
DRIFTSRESULTAT		211 572	1 412 264
FINANSPOSTER			
Annen renteinntekt		1 027	456
Annen finansinntekt		14 667	0
Annen rentekostnad		70	948
RESULTAT AV FINANSPOSTER		15 624	-492
Ordinært resultat før skattekostnad		227 195	1 411 773
Skattekostnad på ordinært resultat	5	46 599	330 547
ÅRSRESULTAT		180 596	1 081 226
OVERFØRINGER			
Avsatt til utbytte		500 000	1 000 000
Avsatt til annen egenkapital		0	81 226
Overført fra annen egenkapital		319 404	0
SUM OVERFØRINGER		180 596	1 081 226



BALANSE			
ØB CONSULTING AS			
EIENDELER	Note	31.12.2019	31.12.18
ANLEGGSMIDLER			
FINANSIELLE ANLEGGSMIDLER			
Investeringer i aksjer og andeler		0	115 617
SUM FINANSIELLE ANLEGGSMIDLER		<u>0</u>	<u>115 617</u>
SUM ANLEGGSMIDLER		<u>0</u>	<u>115 617</u>
OMLØPSMIDLER			
FORDRINGER			
Kundefordringer		29 996	1 320 246
Andre kortsiktige fordringer		2 966	0
SUM FORDRINGER		<u>32 962</u>	<u>1 320 246</u>
Bankinnskudd, kontanter o.l.	6	666 987	697 847
SUM OMLØPSMIDLER		<u>699 949</u>	<u>2 018 093</u>
SUM EIENDELER		<u>699 949</u>	<u>2 133 710</u>



BALANSE			
ØB CONSULTING AS			
EGENKAPITAL OG GJELD	Note	31.12.2019	31.12.18
EGENKAPITAL			
INNSKUTT EGENKAPITAL			
Aksjekapital	2	30 000	30 000
Overkurs		430	430
SUM INNSKUTT EGENKAPITAL		30 430	30 430
OPPTJENT EGENKAPITAL			
Annen egenkapital		82 049	401 453
SUM OPPTJENT EGENKAPITAL		82 049	401 453
SUM EGENKAPITAL	3	112 479	431 883
GJELD			
KORTSIKTIG GJELD			
Leverandørgjeld		2 450	4 250
Betalbar skatt	5	46 599	330 547
Skyldig offentlige avgifter		2 538	276 662
Utbytte	3	500 000	1 000 000
Annen kortsiktig gjeld		35 882	90 367
SUM KORTSIKTIG GJELD		587 469	1 701 827
SUM GJELD		587 469	1 701 827
SUM EGENKAPITAL OG GJELD		699 949	2 133 710
Oslo, 31.01.2020			
Styret i ØB Consulting AS			
<hr/>			
Øyvind Bakken styreleder			
ØB CONSULTING AS		SIDE 3	