



ÅRSREGNSKAPET FOR REGNSKAPSÅRET 2021 - GENERELL INFORMASJON

Enheten

Organisasjonsnummer: 992 097 647
Organisasjonsform: Aksjeselskap
Foretaksnavn: ARENA HANDEL AS
Forretningsadresse: Widerøeveien 1
1360 FORNEBU

Regnskapsår

Årsregnskapets periode: 01.01.2021 - 31.12.2021

Konsern

Morselskap i konsern: Nei

Regnskapsregler

Regler for små foretak benyttet: Ja
Benyttet ved utarbeidelsen av årsregnskapet til selskapet: Regnskapslovens alminnelige regler

Årsregnskapet fastsatt av kompetent organ

Bekreftet av representant for selskapet: Rasmus Asle Sandnes
Dato for fastsettelse av årsregnskapet: 29.06.2022

Grunnlag for avgivelse

År 2021: Årsregnskapet er elektronisk innlevert
År 2020: Tall er hentet fra elektronisk innlevert årsregnskap fra 2021

Det er ikke krav til at årsregnskapet m.v. som sendes til Regnskapsregisteret er undertegnet. Kontrollen på at dette er utført ligger hos revisor/enhetens øverste organ. Sikkerheten ivaretas ved at innsender har rolle/rettighet for innsending av årsregnskapet via Altinn, og ved at det bekreftes at årsregnskapet er fastsatt av kompetent organ.

Brønnøysundregistrene, 30.07.2023



Resultatregnskap

Beløp i: NOK	Note	2021	2020
RESULTATREGNSKAP			
Inntekter			
Leieinntekter	4	2 591 756	1 975 460
Sum inntekter		2 591 756	1 975 460
Kostnader			
Lønnskostnad	7		
Avskrivning av driftsmidler og immaterielle eiendeler	1	582 363	582 363
Nedskrivning av varige driftsmidler og immaterielle eiendeler	1		-3 900 000
Annen driftskostnad		790 049	189 539
Sum kostnader		1 372 412	-3 128 098
Driftsresultat		1 219 344	5 103 558
Finansinntekter og finanskostnader			
Annen renteinntekt		1 119	1 272
Annen finansinntekt			2 032
Sum finansinntekter		1 119	3 304
Annen rentekostnad		681	
Sum finanskostnader		681	
Netto finans		438	3 304
Ordinært resultat før skattekostnad		1 219 782	5 106 862
Skattekostnad på ordinært resultat	2	3 940 448	1 123 510
Ordinært resultat etter skattekostnad		-2 720 666	3 983 352
Årsresultat		-2 720 666	3 983 352
Årsresultat etter minoritetsinteresser		-2 720 666	3 983 352
Totalresultat		-2 720 666	3 983 352
Overføringer og disponeringer			
Overført fra annen innskutt kapital		-3 777 190	



Resultatregnskap

Beløp i: NOK	Note	2021	2020
Konsernbidrag		1 405 673	1 395 595
Udekket tap		-349 149	
Avsatt til annen egenkapital			2 587 757
Sum overføringer og disponeringer	3	-2 720 666	3 983 352



Balanse

Beløp i: NOK	Note	2021	2020
BALANSE - EIENDELER			
Anleggsmidler			
Immaterielle eiendeler			
Utsatt skattefordel	2		3 543 976
Sum immaterielle eiendeler			3 543 976
Varige driftsmidler			
Tomter, bygninger o.a. fast eiendom	1	32 843 273	33 425 636
Sum varige driftsmidler		32 843 273	33 425 636
Sum anleggsmidler		32 843 273	36 969 612
Omløpsmidler			
Varer			
Fordringer			
Kundefordringer	4	879 679	
Andre kortsiktige fordringer		82 498	63 685
Sum fordringer		962 177	63 685
Bankinnskudd, kontanter og lignende			
Bankinnskudd, kontanter o.l.	6	142 322	115 137
Sum bankinnskudd, kontanter og lignende		142 322	115 137
Sum omløpsmidler		1 104 499	178 823
SUM EIENDELER		33 947 772	37 148 435
BALANSE - EGENKAPITAL OG GJELD			
Egenkapital			
Innskutt egenkapital			
Aksjekapital	5	2 904 456	2 904 456
Beholdning av egne aksjer	5		
Overkurs		57 886 433	57 886 433



Balanse

Beløp i: NOK	Note	2021	2020
Annen innskutt egenkapital			3 777 190
Sum innskutt egenkapital		60 790 889	64 568 079
Opptjent egenkapital			
Annen egenkapital			-29 536 576
Udekket tap		29 885 724	
Sum opptjent egenkapital		-29 885 724	-29 536 576
Sum egenkapital	3	30 905 165	35 031 503
Gjeld			
Langsiktig gjeld			
Utsatt skatt	2		
Annen langsiktig gjeld			
Sum langsiktig gjeld		0	0
Kortsiktig gjeld			
Leverandørgjeld		140 462	
Betalbar skatt	2		
Kortsiktig konserngjeld	4	1 802 145	1 789 225
Annen kortsiktig gjeld	4, 6	1 100 000	327 707
Sum kortsiktig gjeld		3 042 607	2 116 932
Sum gjeld		3 042 607	2 116 932
SUM EGENKAPITAL OG GJELD		33 947 772	37 148 435
POSTER UTENOM BALANSEN			
Garantistillelser	6		
Pantstillelser	6		



Brønnøysundregistrene

ÅRSREGNSKAP FOR REGNSKAPSÅRET 2021 - GENERELL INFORMASJON

Journalnummer: 2022 834477

Enheten

Organisasjonsnummer: 992 097 647
Organisasjonsform: Aksjeselskap
Foretaksnavn: ARENA HANDEL AS
Forretningsadresse: Widerøeveien 1
1360 FORNEBU

Regnskapsår

Årsregnskapets periode: 01.01.2021 - 31.12.2021

Konsern

Morselskap i konsern: Nei

Regnskapsregler

Regler for små foretak benyttet: Ja
Benyttet ved utarbeidelsen av
årsregnskapet til selskapet: Regnskapslovens alminnelige regler

Årsregnskapet fastsatt av kompetent organ

Bekreftet av representant for selskapet: Rasmus Asle Sandnes
Dato for fastsettelse av årsregnskapet: 29.06.2022

Grunnlag for avgivelse

År 2021: Årsregnskap er elektronisk innlevert.
År 2020: Tall er hentet fra elektronisk innlevert årsregnskap fra 2021.

Det er ikke krav til at årsregnskapet m.v. som sendes til Regnskapsregisteret er undertegnet. Kontrollen på at dette er utført ligger hos revisor/enhetens øverste organ. Sikkerheten ivaretas ved at innsender har rolle/rettighet for innsending av årsregnskapet via Altinn, og ved at det bekreftes at årsregnskapet er fastsatt av kompetent organ.

Brønnøysundregistrene, 10.08.2022



Organisasjonsnr: 992 097 647
ARENA HANDEL AS

RESULTATREGNSKAP

Beløp i: NOK	Note	2021	2020
RESULTATREGNSKAP			
Inntekter			
Leieinntekter	4	2 591 756	1 975 460
Sum inntekter		2 591 756	1 975 460
Kostnader			
Lønnskostnad	7		
Avskrivning av driftsmidler og immaterielle eiendeler	1	582 363	582 363
Nedskrivning av varige driftsmidler og immaterielle eiendeler	1		-3 900 000
Annen driftskostnad		790 049	189 539
Sum kostnader		1 372 412	-3 128 098
Driftsresultat		1 219 344	5 103 558
Finansinntekter og finanskostnader			
Annen renteinntekt		1 119	1 272
Annen finansinntekt			2 032
Sum finansinntekter		1 119	3 304
Annen rentekostnad		681	
Sum finanskostnader		681	
Netto finans		438	3 304
Ordinært resultat før skattekostnad			
Skattekostnad på ordinært resultat	2	3 940 448	1 123 510
Ordinært resultat etter skattekostnad		-2 720 666	3 983 352
Årsresultat		-2 720 666	3 983 352
Årsresultat etter minoritetsinteresser		-2 720 666	3 983 352
Totalresultat		-2 720 666	3 983 352
Overføringer og disponeringer			
Overført fra annen innskutt kapital		-3 777 190	
Konsernbidrag		1 405 673	1 395 595
Udekket tap		-349 149	



Avsatt til annen egenkapital			2 587 757
Sum overføringer og disponeringer	3	-2 720 666	3 983 352



Organisasjonsnr: 992 097 647
ARENA HANDEL AS

BALANSE

Beløp i: NOK **Note** **2021** **2020**

BALANSE - EIENDELER

Anleggsmidler

Immaterielle eiendeler

Utsatt skattefordel 2 3 543 976
Sum immaterielle eiendeler 3 543 976

Varige driftsmidler

Tomter, bygninger o.a.
fast eiendom 1 32 843 273 33 425 636
Sum varige driftsmidler 32 843 273 33 425 636

Sum anleggsmidler 32 843 273 36 969 612

Omløpsmidler

Varer

Fordringer

Kundefordringer 4 879 679
Andre kortsiktige
fordringer 82 498 63 685
Sum fordringer 962 177 63 685

Bankinnskudd, kontanter og lignende

Bankinnskudd, kontanter o.
l. 6 142 322 115 137
Sum bankinnskudd,
kontanter og lignende 142 322 115 137

Sum omløpsmidler 1 104 499 178 823

SUM EIENDELER 33 947 772 37 148 435

BALANSE - EGENKAPITAL OG GJELD

Egenkapital

Innskutt egenkapital

Aksjekapital 5 2 904 456 2 904 456
Beholdning av egne aksjer 5
Overkurs 57 886 433 57 886 433
Annen innskutt egenkapital 3 777 190
Sum innskutt egenkapital 60 790 889 64 568 079

Opptjent egenkapital

Annen egenkapital -29 536 576
Udekket tap 29 885 724
Sum opptjent egenkapital -29 885 724 -29 536 576



Sum egenkapital	3	30 905 165	35 031 503
Gjeld			
Langsiktig gjeld			
Utsatt skatt	2		
Annen langsiktig gjeld			
Sum langsiktig gjeld		0	0
Kortsiktig gjeld			
Leverandørgjeld		140 462	
Betalbar skatt	2		
Kortsiktig konserngjeld	4	1 802 145	1 789 225
Annen kortsiktig gjeld	4, 6	1 100 000	327 707
Sum kortsiktig gjeld		3 042 607	2 116 932
Sum gjeld		3 042 607	2 116 932
SUM EGENKAPITAL OG GJELD		33 947 772	37 148 435
POSTER UTENOM BALANSEN			
Garantistillelser	6		
Pantstillelser	6		



Organisasjonsnr: 992 097 647
ARENA HANDEL AS

NOTEOPPLYSNINGER - SELSKAP - alle poster oppgitt i hele tall

Note

Antall aksjer og aksjeeiere

Note

Antall årsverk i regnskapsåret

Virksomheten har hatt følgende antall årsverk:
0.00

Omløpsmidler Startdato Sluttdato Endring

Skattemessig fremf.undersk. Startdato Sluttdato Endring

Kortsiktig gjeld Startdato Sluttdato Endring



Til generalforsamlingen i Arena Handel AS

UAVHENGIG REVISORS BERETNING

Konklusjon

Vi har revidert Arena Handel AS' årsregnskap som viser et underskudd på **NOK 2 720 666**. Årsregnskapet består av balanse per 31. desember 2021 og resultatregnskap for regnskapsåret avsluttet per denne datoen og noter til årsregnskapet, herunder et sammendrag av viktige regnskapsprinsipper.

Etter vår mening

- oppfyller årsregnskapet gjeldende lovkrav, og
- gir årsregnskapet et rettviseende bilde av selskapets finansielle stilling per 31. desember 2021 og av dets resultat for regnskapsåret avsluttet per denne datoen i samsvar med regnskapslovens regler og god regnskapsskikk i Norge.

Grunnlag for konklusjonen

Vi har gjennomført revisjonen i samsvar med de internasjonale revisjonsstandardene International Standards on Auditing (ISA-ene). Våre oppgaver og plikter i henhold til disse standardene er beskrevet nedenfor under Revisors oppgaver og plikter ved revisjonen av årsregnskapet. Vi er uavhengige av selskapet slik det kreves i lov, forskrift og International Code of Ethics for Professional Accountants (inkludert internasjonale uavhengighetsstandarder) utstedt av the International Ethics Standards Board for Accountants (IESBA-reglene), og vi har overholdt våre øvrige etiske forpliktelser i samsvar med disse kravene. Innhentet revisjonsbevis er etter vår vurdering tilstrekkelig og hensiktsmessig som grunnlag for vår konklusjon.

Styrets og daglig leders ansvar for årsregnskapet

Styret og daglig leder (ledelsen) er ansvarlig for å utarbeide årsregnskapet og for at det gir et rettviseende bilde i samsvar med regnskapslovens regler og god regnskapsskikk i Norge. Ledelsen er også ansvarlig for slik intern kontroll som den finner nødvendig for å kunne utarbeide et årsregnskap som ikke inneholder vesentlig feilinformasjon, verken som følge av misligheter eller utilsiktede feil.

Ved utarbeidelsen av årsregnskapet må ledelsen ta standpunkt til selskapets evne til fortsatt drift og opplyse om forhold av betydning for fortsatt drift. Forutsetningen om fortsatt drift skal legges til grunn for årsregnskapet så lenge det ikke er sannsynlig at virksomheten vil bli avvirket.

Revisors oppgaver og plikter ved revisjonen av årsregnskapet

Vårt mål er å oppnå betryggende sikkerhet for at årsregnskapet som helhet ikke inneholder vesentlig feilinformasjon, verken som følge av misligheter eller utilsiktede feil, og å avgi en revisjonsberetning som inneholder vår konklusjon. Betryggende sikkerhet er en høy grad av sikkerhet, men ingen garanti for at en revisjon utført i samsvar med ISA-ene, alltid vil avdekke vesentlig feilinformasjon som eksisterer. Feilinformasjon kan oppstå som følge av misligheter eller utilsiktede feil. Feilinformasjon blir vurdert som vesentlig dersom den enkeltvis eller samlet med rimelighet kan forventes å påvirke økonomiske beslutninger som brukerne foretar basert på årsregnskapet.

Side 1 av 2

Adresse:
Postb. 1942 Vika
0125 Oslo

Besøksadresse:
Dronning Mauds gate 10
0250 Oslo

Telefon:
+47 2193 9300

E-post:
firma@partnerrevisjon.no

Nettside:
www.partnerrevisjon.no

MEMLEM AV DEN NORSKE REVISORFORENING.

Dette dokumentet er signert med PAdES-format (PDF Advanced Electronic Signatures) av Signicat. Dette sikrer dokumentet og dets vedlegg mot endringer etter signering.

SIGNICAT
29.06.2022



Uavhengig revisors beretning for Arena Handel AS



Som del av en revisjon i samsvar med ISA-ene, utøver vi profesjonelt skjønn og utviser profesjonell skepsis gjennom hele revisjonen. I tillegg:

- identifiserer og vurderer vi risikoen for vesentlig feilinformasjon i årsregnskapet, enten det skyldes misligheter eller utilsiktede feil. Vi utformer og gjennomfører revisjonshandlinger for å håndtere slike risikoer, og innhenter revisjonsbevis som er tilstrekkelig og hensiktsmessig som grunnlag for vår konklusjon. Risikoen for at vesentlig feilinformasjon som følge av misligheter ikke blir avdekket, er høyere enn for feilinformasjon som skyldes utilsiktede feil, siden misligheter kan innebære samarbeid, forfalskning, bevisste utelatelser, uriktige fremstillinger eller overstyring av intern kontroll.
- opparbeider vi oss en forståelse av den interne kontroll som er relevant for revisjonen, for å utforme revisjonshandlinger som er hensiktsmessige etter omstendighetene, men ikke for å gi uttrykk for en mening om effektiviteten av selskapets interne kontroll.
- evaluerer vi om de anvendte regnskapsprinsippene er hensiktsmessige og om regnskapestimatene og tilhørende noteopplysninger utarbeidet av ledelsen er rimelige.
- konkluderer vi på hensiktsmessigheten av ledelsens bruk av fortsatt drift-forutsetningen ved avleggelsen av årsregnskapet, basert på innhentede revisjonsbevis, og hvorvidt det foreligger vesentlig usikkerhet knyttet til hendelser eller forhold som kan skape tvil av betydning om selskapets evne til fortsatt drift. Dersom vi konkluderer med at det eksisterer vesentlig usikkerhet, kreves det at vi i revisjonsberetningen henleder oppmerksomheten på tilleggsopplysningene i årsregnskapet, eller, dersom slike tilleggsopplysninger ikke er tilstrekkelige, at vi modifierer vår konklusjon om årsregnskapet og årsberetningen. Våre konklusjoner er basert på revisjonsbevis innhentet inntil datoen for revisjonsberetningen. Etterfølgende hendelser eller forhold kan imidlertid medføre at selskapet ikke fortsetter driften.
- evaluerer vi den samlede presentasjonen, strukturen og innholdet i årsregnskapet, inkludert tilleggsopplysningene, og hvorvidt årsregnskapet gir uttrykk for de underliggende transaksjonene og hendelsene på en måte som gir et rettviseende bilde.

Vi kommuniserer med styret blant annet om det planlagte omfanget av revisjonen og til hvilken tid revisjonsarbeidet skal utføres. Vi utveksler også informasjon om forhold av betydning som vi har avdekket i løpet av revisjonen, herunder om eventuelle svakheter av betydning i den interne kontrollen.

Oslo, 29. juni 2022

PARTNER REVISJON AS

Ulrik Ytterstad
Statsautorisert revisor

Side 2 av 2

Adresse:
Postb. 1942 Vika
0125 Oslo

Besøksadresse:
Dronning Mauds gate 10
0250 Oslo

Telefon:
+47 2193 9300

E-post:
firma@partnerrevisjon.no

Nettside:
www.partnerrevisjon.no

MEMLEM AV DEN NORSKE REVISORFORENING

Dette dokumentet er signert med PAdES-formatet (PDF Advanced Electronic Signatures) av Signicat. Dette sikrer dokumentet og dets vedlegg mot endringer etter signering.

SIGNICAT
29.06.2022



Elektronisk signatur

Signert av

YTTERSTAD, ULRIK

Norwegian Buypass

Dato og tid

(UTC+01:00) Amsterdam, Berlin, Bern, Rome, Stockholm, Vienna

29.06.2022 20.49.27

Dette dokumentet er signert med elektronisk signatur. En elektronisk signatur er juridisk forpliktende på samme måte som en håndskrevet signatur på papir. Denne siden er lagt til dokumentet for å vise grunnleggende informasjon om signaturen(e), og på de foregående sidene kan du lese dokumentet som er signert. Vedlagt finnes også en PDF med signatordetaljer, og en XML-fil med innholdet i den elektroniske signatur(e). Vedleggene kan brukes for å verifisere gyldigheten av dokumentets signatur ved behov.



Årsregnskap 2021 Arena Handel AS

Resultatregnskap
Balanse
Noter til regnskapet
Revisors beretning

Org.nr.: 992 097 647



Resultatregnskap

Arena Handel AS

Driftsinntekter og driftskostnader	Note	2021	2020
Leieinntekter	4	2 591 756	1 975 460
Sum driftsinntekter		2 591 756	1 975 460
Avskrivning av driftsmidler og immaterielle eiendeler	1	582 363	582 363
Nedskrivning av driftsmidler og immaterielle eiendeler	1	0	-3 900 000
Annen driftskostnad		790 049	189 539
Sum driftskostnader		1 372 412	-3 128 098
Driftsresultat		1 219 344	5 103 558
Finansinntekter og finanskostnader			
Annen renteinntekt		1 119	1 272
Annen finansinntekt		0	2 032
Annen rentekostnad		681	0
Resultat av finansposter		438	3 304
Ordinært resultat før skattekostnad		1 219 782	5 106 862
Skattekostnad på ordinært resultat	2	3 940 448	1 123 510
Ordinært resultat		-2 720 666	3 983 352
Årsresultat		-2 720 666	3 983 352
Overføringer			
Avsatt konsernbidrag		1 405 673	1 395 595
Avsatt til annen egenkapital		0	2 587 757
Overført fra annen innskutt kapital		3 777 190	0
Overført til udekket tap		349 149	0
Sum overføringer	3	-2 720 666	3 983 352



Balanse Arena Handel AS


Eiendeler	Note	2021	2020
Anleggsmidler			
Immaterielle eiendeler			
Utsatt skattefordel	2	0	3 543 976
Sum immaterielle eiendeler		0	3 543 976
Varige driftsmidler			
Tomter, bygninger o.a. fast eiendom	1	32 843 273	33 425 636
Sum varige driftsmidler		32 843 273	33 425 636
Finansielle anleggsmidler			
Sum anleggsmidler		32 843 273	36 969 612
Omløpsmidler			
Fordringer			
Kundefordringer	4	879 679	0
Andre kortsiktige fordringer		82 498	63 685
Sum fordringer		962 177	63 685
Investeringer			
Bankinnskudd, kontanter o.l.	6	142 322	115 137
Sum omløpsmidler		1 104 499	178 823
Sum eiendeler		33 947 772	37 148 435





Balanse

Arena Handel AS

Egenkapital og gjeld	Note	2021	2020
Egenkapital			
Innskutt egenkapital			
Aksjekapital	5	2 904 456	2 904 456
Overkurs		57 886 433	57 886 433
Annen innskutt egenkapital		0	3 777 190
Sum innskutt egenkapital		60 790 889	64 568 079
Opptjent egenkapital			
Annen egenkapital		0	-29 536 576
Udekket tap		-29 885 724	0
Sum opptjent egenkapital		-29 885 724	-29 536 576
Sum egenkapital	3	30 905 165	35 031 503
Gjeld			
Avsetning for forpliktelser			
Annen langsiktig gjeld			
Kortsiktig gjeld			
Leverandørgjeld		140 462	0
Konserngjeld	4	1 802 145	1 789 225
Annen kortsiktig gjeld	4, 6	1 100 000	327 707
Sum kortsiktig gjeld		3 042 607	2 116 932
Sum gjeld		3 042 607	2 116 932
Sum egenkapital og gjeld		33 947 772	37 148 435


Kjell Christian Ulrichsen
styreleder

29.06.2022
Styret i Arena Handel AS

Rasmus Asle Sandnes
styremedlem/daglig leder


Didrik Johannes Vigshæs
styremedlem



Regnskapsprinsipper

Årsregnskapet er satt opp i samsvar med regnskapsloven og NRS 8 - God regnskapskikk for små foretak.

Driftsinntekter

Leieinntekter innteksføres og periodiseres i takt med utleieperioden. Felleskostnader føres fra 2021 brutto i resultatregnskapet.

Skatt

Skattekostnaden i resultatregnskapet omfatter både periodens betalbare skatt og endring i utsatt skatt. Utsatt skatt er beregnet med 22 % på grunnlag av de midlertidige forskjeller som eksisterer mellom regnskapsmessige og skattemessige verdier, samt ligningsmessig underskudd til fremføring ved utgangen av regnskapsåret. Skatteøkende og skattereduserende midlertidige forskjeller som reverserer eller kan reverseres i samme periode er utlignet og nettoført.

Klassifisering og vurdering av anleggsmidler

Anleggsmidler omfatter eiendeler bestemt til varig eie og bruk. Anleggsmidler er vurdert til anskaffelseskost. Varige driftsmidler balanseføres og avskrives over driftsmidlets økonomiske levetid. Avskrivningsperioden for fast eiendom anskaffet etter 2009 er dekomponert i en del som gjelder råbygget og en del som gjelder faste tekniske installasjoner. Varige driftsmidler nedskrives til gjenvinnbart beløp ved verdifall som forventes ikke å være forbigående. Gjenvinnbart beløp er det høyeste av netto salgsverdi og verdi i bruk. Verdi i bruk er nåverdi av fremtidige kontantstrømmer knyttet til eiendelen. Nedskrivningen reverseres når grunnlaget for nedskrivningen ikke lenger er til stede.

Klassifisering og vurdering av omløpsmidler

Omløpsmidler og kortsiktig gjeld omfatter normalt poster som forfaller til betaling innen ett år etter balansedagen, samt poster som knytter seg til varekretsløpet. Omløpsmidler vurderes til laveste verdi av anskaffelseskost og virkelig verdi.

Fordringer

Kundefordringer og andre fordringer oppføres til pålydende etter fradrag for avsetning til forventet tap. Avsetning til tap gjøres på grunnlag av en individuell vurdering av de enkelte fordringene.

Konsernregnskap

Morselskap som utarbeider konsernregnskap er Euforum Holding AS.



Note 1 - Varige driftsmidler

	Bygning	Tomt	Total
Anskaffelseskost 01.01	52 481 192	6 140 969	58 622 161
Tilgang			0
Avgang			0
Anskaffelseskost 12.31	52 481 192	6 140 969	58 622 161
Akkumulerte avskrivninger 31.12	-4 804 494		-4 804 494
Akkumulert nedskrivninger 31.12	-20 974 394		-20 974 394
Balansført verdi 31.12	26 702 304	6 140 969	32 843 273
<i>Årets avskrivninger</i>	<i>582 363</i>		<i>582 363</i>
<i>Avskrivningsrate</i>	<i>2%</i>		

Note 2 Skatt

Årets skattekostnad	2021	2020
Resultatført skatt på ordinært resultat:		
Betalbar skatt	396 472	393 630
Endring i utsatt skattefordel	3 543 976	729 880
Skattekostnad ordinært resultat	3 940 448	1 123 510
Skattepliktig inntekt:		
Ordinært resultat før skatt	1 219 782	5 106 862
Permanente forskjeller	0	0
Endring i midlertidige forskjeller	582 363	-3 317 637
Avgitt konsernbidrag	-1 802 145	-1 789 225
Skattepliktig inntekt	0	0
Betalbar skatt i balansen:		
Betalbar skatt på årets resultat	396 472	0
Betalbar skatt på avgitt konsernbidrag	-396 472	0
Sum betalbar skatt i balansen	0	0

Skatteeffekten av midlertidige forskjeller som har gitt opphav til utsatt skatt og utsatte skattefordeler, spesifisert på typer av midlertidige forskjeller

	2021	2020	Endring
Varige driftsmidler	-16 691 345	-16 108 982	582 363
Sum	-16 691 345	-16 108 982	582 363
Inngår ikke i beregningen av utsatt skatt	16 691 345	0	-16 691 345
Grunnlag for utsatt skattefordel	0	-16 108 982	-16 108 982
Utsatt skattefordel (22 %)	0	-3 543 976	-3 543 976

I henhold til God regnskapsskikk for små foretak balanseføres ikke utsatt skattefordel.



Note 3 - Egenkapital

	Aksjekapital	Overkurs	Annen Innskutt egenkapital	Udekket tap	Annen egenkapital	Sum egenkapital
Pr. 31.12.2020	2 904 456	57 886 433	3 777 190	0	-29 536 576	35 031 503
Årets resultat				-2 720 666		-2 720 666
Omklassifisering				-29 536 576	29 536 576	0
Konsernbidrag avgitt				-1 405 673		-1 405 673
Pr 31.12.2021	2 904 456	57 886 433	3 777 190	-33 662 915	0	30 905 165

Negativ annen egenkapital er omklassifisert som udekket tap i 2021.

Note 4 - Konsern, tilknyttet selskap m.v.

Mellomværende med selskap i samme konsern m.v.:

Annen kortsiktig gjeld	2021
Kortsiktig gjeld til morselskap	1 100 000
Sum	1 100 000

Kortsiktig gjeld	2021
Avgitt konsernbidrag til morselskap	1 789 225
Sum	1 789 225

Kundefordringer	2021
Kundefordringer på selskap i samme konsern	879 679
Sum	879 679

Selskapet har inntektsført netto utleieinntekter til morselskapet med NOK 2 045 818 i 2021.

Note 5 Aksjonærer

Aksjekapitalen i Arena Handel AS pr. 31.12 består av:

	Antall	Pålydende	Bokført
Ordinære aksjer	242 038	12,0	2 904 456
Sum	242 038		2 904 456

Eierstruktur

De største aksjonærene i % pr. 31.12 var:

	Ordinære	Eierandel	Stemmeandel
Fornebu Arena AS	242 038	100,0	100,0



Note 6 - Pantstillelser og garantier

DNB Bank ASA er registrert som rettighetshaver i grunnboken. Registreringsenheten kan ikke disponeres uten samtykke fra rettighetshaver.

Morselskapet har pansatt aksjene i Arena Handel AS som sikkerhet for lån.

Note 7 - Lønnskostnader

Arena Handel AS har ikke hatt lønns- eller personalkostnader i 2021 og det foreligger heller ingen slike forpliktelser.