



ÅRSREGNSKAPET FOR REGNSKAPSÅRET 2020 - GENERELL INFORMASJON

Enheten

Organisasjonsnummer: 990 756 880
Organisasjonsform: Aksjeselskap
Foretaksnavn: CMM CONSULTING AS
Forretningsadresse: Torridalsveien 75C
4630 KRISTIANSAND S

Regnskapsår

Årsregnskapets periode: 01.01.2020 - 31.12.2020

Konsern

Morselskap i konsern: Nei

Regnskapsregler

Regler for små foretak benyttet: Ja
Benyttet ved utarbeidelsen av årsregnskapet til selskapet: Regnskapslovens alminnelige regler

Årsregnskapet fastsatt av kompetent organ

Bekreftet av representant for selskapet: Christopher Tingvatne Langeland
Dato for fastsettelse av årsregnskapet: 30.06.2021

Grunnlag for avgivelse

År 2020: Årsregnskapet er elektronisk innlevert
År 2019: Tall er hentet fra elektronisk innlevert årsregnskap fra 2020

Det er ikke krav til at årsregnskapet m.v. som sendes til Regnskapsregisteret er undertegnet. Kontrollen på at dette er utført ligger hos revisor/enhetens øverste organ. Sikkerheten ivaretas ved at innsender har rolle/rettighet for innsending av årsregnskapet via Altinn, og ved at det bekreftes at årsregnskapet er fastsatt av kompetent organ.

Brønnøysundregistrene, 31.05.2022



Resultatregnskap

Beløp i: NOK	Note	2020	2019
RESULTATREGNSKAP			
Inntekter			
Salgsinntekt		1 270 000	1 702 500
Annen driftsinntekt		243 397	90 759
Sum inntekter		1 513 397	1 793 259
Kostnader			
Lønnskostnad	5	600	
Avskrivning av driftsmidler og immaterielle eiendeler	8	214 388	214 388
Nedskrivning av varige driftsmidler og immaterielle eiendeler	8		
Annen driftskostnad	5	93 426	64 080
Sum kostnader		308 414	278 468
Driftsresultat		1 204 983	1 514 791
Finansinntekter og finanskostnader			
Annen renteinntekt	6	60	165
Annen finansinntekt	6		
Sum finansinntekter		60	165
Annen rentekostnad	6	11 494	14 972
Annen finanskostnad	6		
Sum finanskostnader		11 494	14 972
Netto finans		-11 434	-14 806
Ordinært resultat før skattekostnad		1 193 549	1 499 985
Skattekostnad på ordinært resultat	4	278 068	338 713
Ordinært resultat etter skattekostnad		915 481	1 161 272
Årsresultat	2	915 481	1 161 272
Årsresultat etter minoritetsinteresser		915 481	1 161 272
Totalresultat		915 481	1 161 272



Resultatregnskap

Beløp i: NOK	Note	2020	2019
Overføringer og disponeringer			
Konsernbidrag		985 877	1 206 687
Overført fra annen egenkapital		-70 396	-45 415
Sum overføringer og disponeringer		915 481	1 161 272



Balanse

Beløp i: NOK	Note	2020	2019
BALANSE - EIENDELER			
Anleggsmidler			
Immaterielle eiendeler			
Forskning og utvikling	8		
Konsesjoner, patenter o.l.	8		
Utsatt skattefordel	4, 8		
Goodwill	8		
Varige driftsmidler			
Tomter, bygninger o.a. fast eiendom	8		
Maskiner og anlegg	8		
Skip og flytende installasjoner	8		
Driftsløsøre, inventar o.a. utstyr	8	464 507	678 895
Sum varige driftsmidler		464 507	678 895
Finansielle anleggsmidler			
Lån til foretak i samme konsern	1		
Andre langsiktige fordringer	7		
Sum anleggsmidler		464 507	678 895
Omløpsmidler			
Varer			
Fordringer			
Andre kortsiktige fordringer	7	16 868	13 273
Konsernfordringer	1	4 911 279	4 530 584
Sum fordringer		4 928 148	4 543 858
Bankinnskudd, kontanter og lignende			
Bankinnskudd, kontanter o.l.		206 439	123 921
Sum bankinnskudd, kontanter og lignende		206 439	123 921
Sum omløpsmidler		5 134 587	4 667 778
SUM EIENDELER		5 599 094	5 346 673



Balanse

Beløp i: NOK	Note	2020	2019
BALANSE - EGENKAPITAL OG GJELD			
Egenkapital			
Innskutt egenkapital			
Aksjekapital	2, 3	100 000	100 000
Annen innskutt egenkapital	2		
Sum innskutt egenkapital		100 000	100 000
Opptjent egenkapital			
Fond for vurderingsforskjeller	2		
Annen egenkapital	2	2 531 503	2 601 899
Udekket tap	2		
Sum opptjent egenkapital		2 531 503	2 601 899
Sum egenkapital		2 631 503	2 701 899
Gjeld			
Langsiktig gjeld			
Utsatt skatt	4		
Annen langsiktig gjeld			
Gjeld til kredittinstitusjoner	7	726 176	824 907
Langsiktig konserngjeld	7		
Sum annen langsiktig gjeld		726 176	824 907
Sum langsiktig gjeld		726 176	824 907
Kortsiktig gjeld			
Leverandørgjeld			11 202
Betalbar skatt	4		
Skyldig offentlige avgifter			47 977
Kortsiktig konserngjeld	1	2 213 290	1 760 688
Annen kortsiktig gjeld		28 125	
Sum kortsiktig gjeld		2 241 415	1 819 867
Sum gjeld		2 967 591	2 644 774



Balanse

Beløp i: NOK	Note	2020	2019
SUM EGENKAPITAL OG GJELD		5 599 094	5 346 673



Brønnøysundregistrene

ÅRSREGNSKAP FOR REGNSKAPSÅRET 2020 - GENERELL INFORMASJON

Journalnummer: 2021 697528

Enheten

Organisasjonsnummer: 990 756 880
Organisasjonsform: Aksjeselskap
Foretaksnavn: CMM CONSULTING AS
Forretningsadresse: Torridalsveien 75C
4630 KRISTIANSAND S

Regnskapsår

Årsregnskapets periode: 01.01.2020 - 31.12.2020

Konsern

Morselskap i konsern: Nei

Regnskapsregler

Regler for små foretak benyttet: Ja
Benyttet ved utarbeidelsen av årsregnskapet til selskapet: Regnskapslovens alminnelige regler

Årsregnskapet fastsatt av kompetent organ

Bekreftet av representant for selskapet: Christopher Tingvatne Langeland
Dato for fastsettelse av årsregnskapet: 30.06.2021

Revisjon

Selskapet har besluttet at årsregnskapet ikke skal revideres: Ja
Årsregnskapet er utarbeidet av ekstern autorisert regnskapsfører: Ja
Ekstern autorisert regnskapsfører har i løpet av regnskapsåret bistått ved den løpende regnskapsføringen eller utført andre tjenester for selskapet enn å utarbeide årsregnskapet: Ja

Grunnlag for avgivelse

År 2020: Årsregnskap er elektronisk innlevert.
År 2019: Tall er hentet fra elektronisk innlevert årsregnskap fra 2020.

Det er ikke krav til at årsregnskapet m.v. som sendes til Regnskapsregisteret er undertegnet. Kontrollen på at dette er utført ligger hos revisor/enhetens øverste organ. Sikkerheten ivaretas ved at innsender har rolle/rettighet for innsending av årsregnskapet via Altinn, og ved at det bekreftes at årsregnskapet er fastsatt av kompetent organ.

Brønnøysundregistrene, 30.08.2021

Brønnøysundregistrene
Postadresse: Postboks 900, 8910 Brønnøysund
Telefon: 75 00 75 00
E-post: firmapost@brreg.no Internett: www.brreg.no
Organisasjonsnummer: 974 760 673



Organisasjonsnr: 990 756 880
CMM CONSULTING AS

RESULTATREGNSKAP

Beløp i: NOK	Note	2020	2019
RESULTATREGNSKAP			
Inntekter			
Salgsinntekt		1 270 000	1 702 500
Annen driftsinntekt		243 397	90 759
Sum inntekter		1 513 397	1 793 259
Kostnader			
Lønnskostnad	5	600	
Avskrivning av driftsmidler og immaterielle eiendeler	8	214 388	214 388
Nedskrivning av varige driftsmidler og immaterielle eiendeler	8		
Annen driftskostnad	5	93 426	64 080
Sum kostnader		308 414	278 468
Driftsresultat		1 204 983	1 514 791
Finansinntekter og finanskostnader			
Annen renteinntekt	6	60	165
Annen finansinntekt	6		
Sum finansinntekter		60	165
Annen rentekostnad	6	11 494	14 972
Annen finanskostnad	6		
Sum finanskostnader		11 494	14 972
Netto finans		-11 434	-14 806
Ordinært resultat før skattekostnad			
Skattekostnad på ordinært resultat	4	278 068	338 713
Ordinært resultat etter skattekostnad		915 481	1 161 272
Årsresultat	2	915 481	1 161 272
Årsresultat etter minoritetsinteresser		915 481	1 161 272
Totalresultat		915 481	1 161 272
Overføringer og disponeringer			
Konsernbidrag		985 877	1 206 687
Overført fra annen egenkapital		-70 396	-45 415



Sum overføringer og
disponeringer

915 481

1 161 272



Organisasjonsnr: 990 756 880
CMM CONSULTING AS

BALANSE

Beløp i: NOK	Note	2020	2019
BALANSE - EIENDELER			
Anleggsmidler			
Immaterielle eiendeler			
Forskning og utvikling	8		
Konsesjoner, patenter o.l.	8		
Utsatt skattefordel	4, 8		
Goodwill	8		
Varige driftsmidler			
Tomter, bygninger o.a. fast eiendom	8		
Maskiner og anlegg	8		
Skip og flytende installasjoner	8		
Driftsløsøre, inventar o. a. utstyr	8	464 507	678 895
Sum varige driftsmidler		464 507	678 895
Finansielle anleggsmidler			
Lån til foretak i samme konsern	1		
Andre langsiktige fordringer	7		
Sum anleggsmidler		464 507	678 895
Omløpsmidler			
Varer			
Fordringer			
Andre kortsiktige fordringer	7	16 868	13 273
Konsernfordringer	1	4 911 279	4 530 584
Sum fordringer		4 928 148	4 543 858
Bankinnskudd, kontanter og lignende			
Bankinnskudd, kontanter o. l.		206 439	123 921
Sum bankinnskudd, kontanter og lignende		206 439	123 921
Sum omløpsmidler		5 134 587	4 667 778
SUM EIENDELER		5 599 094	5 346 673
BALANSE - EGENKAPITAL OG GJELD			



Egenkapital			
Innskutt egenkapital			
Aksjekapital	2, 3	100 000	100 000
Annen innskutt egenkapital	2		
Sum innskutt egenkapital		100 000	100 000
Opptjent egenkapital			
Fond for			
vurderingsforskjeller	2		
Annen egenkapital	2	2 531 503	2 601 899
Udekket tap	2		
Sum opptjent egenkapital		2 531 503	2 601 899
Sum egenkapital		2 631 503	2 701 899
Gjeld			
Langsiktig gjeld			
Utsatt skatt	4		
Annen langsiktig gjeld			
Gjeld til			
kredittinstitusjoner	7	726 176	824 907
Langsiktig konserngjeld	7		
Sum annen langsiktig gjeld		726 176	824 907
Sum langsiktig gjeld		726 176	824 907
Kortsiktig gjeld			
Leverandørgjeld			11 202
Betalbar skatt	4		
Skyldig offentlige avgifter			47 977
Kortsiktig konserngjeld	1	2 213 290	1 760 688
Annen kortsiktig gjeld		28 125	
Sum kortsiktig gjeld		2 241 415	1 819 867
Sum gjeld		2 967 591	2 644 774
SUM EGENKAPITAL OG GJELD		5 599 094	5 346 673



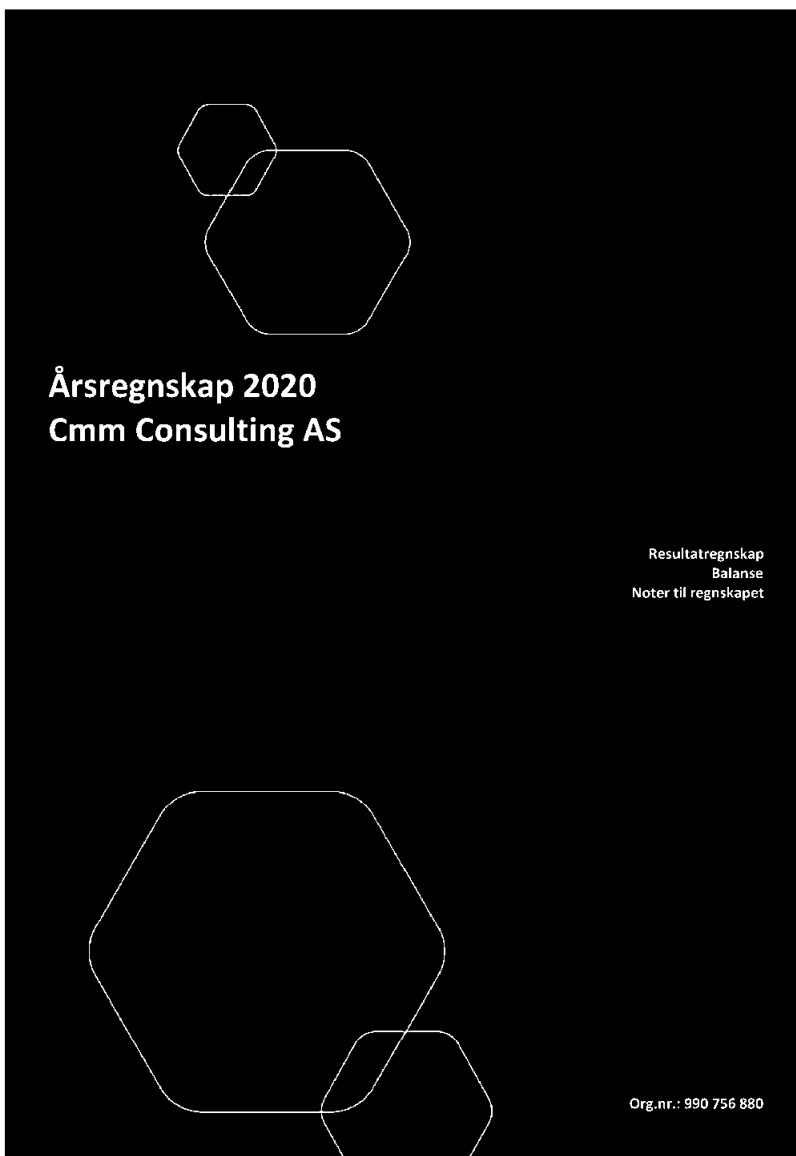
Organisasjonsnr: 990 756 880
CMM CONSULTING AS

NOTEOPPLYSNINGER - SELSKAP - alle poster oppgitt i hele tall

Note

Antall årsverk i regnskapsåret

Virksomheten har hatt følgende antall årsverk:
1.00





RESULTATREGNSKAP

CMM CONSULTING AS

DRIFTSINNEKTER OG DRIFTSKOSTNADER	Note	2020	2019
Salgsinntekt		1 270 000	1 702 500
Annen driftsinntekt		243 397	90 759
Sum driftsinntekter		1 513 397	1 793 259
Lønnskostnad	5	600	0
Avskrivning av driftsmidler og immaterielle eiendeler	8	214 388	214 388
Annen driftskostnad	5	93 426	64 080
Sum driftskostnader		308 414	278 468
Driftsresultat		1 204 983	1 514 791
FINANSINNEKTER OG FINANSKOSTNADER			
Annen renteinntekt	6	60	165
Annen rentekostnad	6	11 494	14 972
Resultat av finansposter		-11 434	-14 806
Ordinært resultat før skattekostnad		1 193 549	1 499 985
Skattekostnad på ordinært resultat	4	278 068	338 713
Ordinært resultat		915 481	1 161 272
EKSTRAORDINÆRE INNTEKTER OG KOSTNADER			
Årsresultat	2	915 481	1 161 272
OVERFØRINGER			
Avsatt konsernbidrag		985 877	1 206 687
Overført fra annen egenkapital		70 396	45 415
Sum overføringer		915 481	1 161 272

CMM CONSULTING AS

SIDE 2




BALANSE			
CMM CONSULTING AS			
EIENDELER	Note	2020	2019
ANLEGGSMIDLER			
IMMATERIELLE EIENDELER			
VARIGE DRIFTSMIDLER			
Driftsløsøre, inventar o.a. utstyr	8	464 507	678 895
Sum varige driftsmidler		464 507	678 895
FINANSIELLE ANLEGGSMIDLER			
Sum anleggsmidler		464 507	678 895
OMLØPSMIDLER			
FORDRINGER			
Andre kortsiktige fordringer	7	16 868	13 273
Konsernfordringer	1	4 911 279	4 530 584
Sum fordringer		4 928 148	4 543 858
INVESTERINGER			
Bankinnskudd, kontanter o.l.		206 439	123 921
Sum omløpsmidler		5 134 587	4 667 778
Sum eiendeler		5 599 094	5 346 673



BALANSE			
CMM CONSULTING AS			
EGENKAPITAL OG GJELD	Note	2020	2019
EGENKAPITAL			
INNSKUTT EGENKAPITAL			
Aksjekapital	2, 3	100 000	100 000
Sum innskutt egenkapital		100 000	100 000
OPPTJENT EGENKAPITAL			
Annen egenkapital	2	2 531 503	2 601 899
Sum opptjent egenkapital		2 531 503	2 601 899
Sum egenkapital		2 631 503	2 701 899
GJELD			
AVSETNING FOR FORPLIKTELSE			
ANNEN LANGSIKTIG GJELD			
Gjeld til kredittinstitusjoner	7	726 176	824 907
Sum annen langsiktig gjeld		726 176	824 907
KORTSIKTIG GJELD			
Leverandørgjeld		0	11 202
Skyldig offentlige avgifter		0	47 977
Konserngjeld	1	2 213 290	1 760 688
Annen kortsiktig gjeld		28 125	0
Sum kortsiktig gjeld		2 241 415	1 819 867
Sum gjeld		2 967 591	2 644 774
Sum egenkapital og gjeld		5 599 094	5 346 673

30.06.2021
Styret i Cmm Consulting AS


Christopher Tingvatne Langeland
styreleder/daglig leder



Regnskapsprinsipper

Årsregnskapet er satt opp i samsvar med regnskapsloven og NRS 8 - God regnskapsskikk for små foretak.

DRIFTSINNTEKTER

Inntektsføring ved salg av varer skjer på leveringstidspunktet. Tjenester inntektsføres etter hvert som de leveres.

SKATT

Skattekostnaden i resultatregnskapet omfatter både periodens betalbare skatt og endring i utsatt skatt. Utsatt skatt er beregnet med 22% på grunnlag av de midlertidige forskjeller som eksisterer mellom regnskapsmessige og skattemessige verdier, samt ligningsmessig underskudd til fremføring ved utgangen av regnskapsåret. Skatteøkende og skattereduserende midlertidige forskjeller som reverserer eller kan reverseres i samme periode er utlignet og nettoført.

KLASSIFISERING OG VURDERING AV BALANSEPOSTER

Eiendeler bestemt til varig eie eller bruk er klassifisert som anleggsmidler. Eiendeler som er knyttet til varekretsløpet er klassifisert som omløpsmidler. Fordringer klassifiseres som omløpsmidler hvis de skal tilbakebetales i løpet av ett år. For gjeld er analoge kriterier lagt til grunn. Første års avdrag på langsiktige fordringer og langsiktig gjeld klassifiseres likevel ikke som omløpsmiddel og kortsiktig gjeld.

Immaterielle eiendeler

Utgifter til egen utvikling av immaterielle eiendeler kostnadsføres løpende.

Varige driftsmidler

Tomter avskrives ikke. Varige driftsmidler balanseføres og avskrives lineært over driftsmidlenes forventede levetid dersom de har antatt levetid over 3 år og har en kostpris som overstiger kr 15 000. Vedlikehold av driftsmidler kostnadsføres løpende. Påkostninger eller forbedringer tillegges driftsmidlets kostpris og avskrives i takt med driftsmidlet. Skillet mellom vedlikehold og påkostning/forbedring regnes i forhold til driftsmidlets stand ved kjøp av driftsmidlet. Utgifter til leie av driftsmidler kostnadsføres. Forskuddsbetalinger balanseføres som forskuddsbetalt kostnad, og fordeles over leieperioden.

FORDRINGER

Kundefordringer og andre fordringer oppføres til pålydende etter fradrag for avsetning til forventet tap. Avsetning til tap gjøres på grunnlag av en individuell vurdering av de enkelte fordringene.



Note 1 Mellomværende med selskap i samme konsern m.v.

	KUNDEFORDRINGER		ANDRE FORDRINGER	
	2020	2019	2020	2019
Foretak i samme konsern	0	0	4 911 279	4 530 584
Sum	0	0	4 911 279	4 530 584

	LEVERANDØRGJELD		ØVRIG GJELD	
	2020	2019	2020	2019
Foretak i samme konsern	0	0	2 213 290	1 760 688
Sum	0	0	2 213 290	1 760 688

Note 2 Egenkapital

	AKSJEKAPITAL	ANNEN	SUM
		EGENKAPITAL	EGENKAPITAL
Egenkapital 01.01.2020	100 000	2 601 899	2 701 899
Årets resultat	0	915 481	915 481
Avgitt konsernbidrag	0	-985 877	-985 877
Egenkapital 31.12.2020	100 000	2 531 503	2 631 503

Note 3 Aksjekapital og aksjonærinformasjon

Aksjekapitalen på kr. 100 000 består av 1 000 aksjer à kr. 100.

CMM Invest I AS Christopher Tingvatne Langeland eier samtlige aksjer.

Styrets leder Christopher Tingvatne Langeland kontrollerer samtlige aksjer i selskapet.



Note 4 Skatt

Skatteeffekten av midlertidige forskjeller og underskudd til fremføring som har gitt opphav til utsatt skatt og utsatte skattefordeler, spesifisert på typer av midlertidige forskjeller:

	2020	2019	Endring
Varige driftsmidler	-95 676	-25 280	70 396
Sum	-95 676	-25 280	70 396
Inngår ikke i beregningen av utsatt skatt	95 676	25 280	-70 396

I henhold til God regnskapsskikk for små foretak balanseføres ikke utsatt skattefordel.

Årets skattekostnad	2020	2019
Skattepliktig inntekt:		
Ordinært resultat før skatt	1 193 549	1 499 985
Permanente forskjeller	0	14 343
Endring i midlertidige forskjeller	70 396	32 708
Avgitt konsernbidrag	-1 263 945	-1 547 034
Skattepliktig inntekt	0	1
Resultatført skatt på ordinært resultat:		
Betalbar skatt	278 068	340 347
Endring i utsatt skattefordel	0	-1 634
Skattekostnad ordinært resultat	278 068	338 713
Betalbar skatt i balansen:		
Betalbar skatt på årets resultat	278 068	340 347
Betalbar skatt på avgitt konsernbidrag	-278 068	-340 347
Sum betalbar skatt i balansen	0	0

Note 5 Lønnskostnader, antall ansatte, godtgørelser, lån til ansatte mm.

Selskapet har ingen ansatte og det er ikke utbetalt ytelser til ledende personer.

Selskapet er ikke pliktig til å ha tjenestepensjonsordning etter lov om obligatorisk tjenestepensjon.

Selskapet eier en Tesla som styrets leder Christopher Tingvatne Langeland benytter. Fordelen ved benyttelse av denne bilen rapporteres som utbytte i det ultimate morselskapet C. Langeland Holding i AS etter regler om fordelsbeskatning av fri bil for aksjonærer.

Selskapet har fravalgt revisjon.



Note 6 Finansinntekter og finanskostnader

	2020	2019
FINANSINTEKTER		
Annen renteinntekt	60	165
Sum finansinntekter	60	165
FINANSKOSTNADER	2020	2019
Annen rentekostnad	11 494	14 972
Sum finanskostnader	11 494	14 972

Note 7 Fordringer og gjeld

	2020	2019
Fordringer med forfall senere enn ett år	5 338 198	4 530 584
Langsiktig gjeld med forfall senere enn 5 år	726 176	0

Note 8 Varige driftsmidler og immaterielle eiendeler

	TRANSPORTMIDLER	TOTALT
Anskaffelseskost 01.01.2020	1 071 940	1 071 940
Tilgang	0	0
Avgang	0	0
Anskaffelseskost 31.12.2020	1 071 940	1 071 940
Akkumulerte avskrivninger	607 433	607 433
Bokført verdi 31.12.2020	464 507	1 679 373
Årets avskrivninger	214 388	214 388
Forventet økonomisk levetid	5 år	
Avskrivningsplan	Lineær	



Fra: Cmm Consulting AS

Til: PricewaterhouseCoopers Accounting AS
Att: Farnoosh Farhangian

Kristiansand, 18.08.2021

Uttalelse fra ledelsen

Dette brevet sendes i forbindelse med deres avslutning av regnskapet for Cmm Consulting AS for året som ble avsluttet den 31. desember 2020 med det formål å kunne konkludere om hvorvidt regnskapet i det alt vesentlige gir et rettviseende bilde i samsvar med det/de rammeverk for finansiell rapportering som angis i regnskapet.

Vi bekrefter etter beste evne og overbevisning at:

Regnskap

- Vi har oppfylt vårt ansvar for å påse at selskapets regnskap og formuesforvaltning er gjenstand for betryggende kontroll, herunder slik intern kontroll som vi finner nødvendig for å muliggjøre utarbeidelsen av et regnskap som ikke inneholder vesentlig feilinformasjon, verken som følge av misligheter eller feil. Vi har videre oppfylt vårt ansvar for utarbeidelsen av regnskapet, og mener at regnskapet gir et rettviseende bilde i samsvar med det/de rammeverk for finansiell rapportering som angis i regnskapet.
- Viktige forutsetninger som er brukt av oss ved utarbeidelsen av regnskapsestimer, herunder regnskapsestimer målt til virkelig verdi, er rimelige.
- Vi har tatt tilstrekkelig hensyn til og opplyst om forhold til nærstående parter og transaksjoner med disse i overensstemmelse med kravene i det/de rammeverk for finansiell rapportering som angis i regnskapet.
- Alle hendelser etter datoen for regnskapet og forhold som medfører korrigerende eller omtale, er korrigert eller omtalt.
- Vi mener virkningen av ikke-korrigert feilinformasjon er uvesentlig, både enkeltvis og samlet for regnskapet sett som helhet. En liste over ikke-korrigert feilinformasjon følger som vedlegg.

Ligningspapirer

- Vi har oppfylt vårt ansvar for å kontrollere at opplysningene som er gitt i ligningspapirene med vedlegg, er korrekte og fullstendige.


Opplysninger som er gitt

- Vi har gitt regnskapsfører:
 - Tilgang til alle opplysninger, som vi har kjennskap til, som er relevante for utarbeidelsen av regnskapet, som regnskapsregistreringer, dokumentasjon og andre saker,
 - tilleggsopplysninger som regnskapsfører har bedt om fra oss, og



- ubegrenset tilgang til personer i selskapet som det etter regnskapsførerens vurdering er nødvendig å innhente informasjon fra
- Alle transaksjoner er registrert i regnskapsposter og reflektert i regnskapet.
- Vi har gitt regnskapsfører opplysninger om resultatene av vår vurdering av risikoen for at regnskapet kan inneholde vesentlig feilinformasjon som følge av misligheter.
- Vi har gitt regnskapsfører alle opplysninger om eventuelle misligheter eller mistanker om misligheter som vi er kjent med og som kan ha påvirket selskapet, og som involverer:
 - ledelsen,
 - ansatte som har en betydningsfull rolle i intern kontroll, eller
 - andre hvor misligheten kunne hatt en vesentlig virkning på regnskapet
- Vi har gitt regnskapsfører alle opplysninger om eventuelle påstander om misligheter eller mistanke om misligheter som kan ha påvirket selskapets regnskap og som er kommunisert av ansatte, tidligere ansatte, analytikere, tilsynsmyndigheter eller andre.
- Vi har gitt regnskapsfører opplysninger om alle kjente tilfeller av manglende overholdelse eller mistanke om manglende overholdelse av lover og forskrifter som kan ha betydning for utarbeidelsen av regnskapet.
- Vi har gitt regnskapsfører opplysninger om identiteten til selskapets nærstående parter og alle forhold til nærstående parter og transaksjoner med disse som vi er kjent med.
- Vi har på tilbørlig måte regnskapsført eller opplyst om alle forpliktelser, herunder rettsvister, både aktuelle og latente, og har i notene til regnskapet gitt opplysninger om alle garantier avgitt til tredjeparter
- Selskapet har tilfredsstillende hjemmel til alle eiendeler, og det er ingen pantsettelser av eller heftelser på selskapets eiendeler, med unntak av dem som fremgår av notene til regnskapet.
- Vi har gitt regnskapsfører opplysninger om planer for fremtidige handlinger i forbindelse med vurderingen av evnen til fortsatt drift, og hvorvidt disse planene er gjennomførbare.

Kristiansand, 18.08.2021



Christopher Tingvatne Langeland
Styreleder