



## ÅRSREGNSKAPET FOR REGNSKAPSÅRET 2023 - GENERELL INFORMASJON

### Enheten

Organisasjonsnummer: 820 972 872  
Organisasjonsform: Aksjeselskap  
Foretaksnavn: FINNSKOGEN VED AS  
Forretningsadresse: Basbakkvegen 203  
2283 ÅSNES FINNSKOG

### Regnskapsår

Årsregnskapets periode: 01.01.2023 - 31.12.2023

### Konsern

Morselskap i konsern: Nei

### Regnskapsregler

Regler for små foretak benyttet: Ja  
Benyttet ved utarbeidelsen av årsregnskapet til selskapet: Regnskapslovens alminnelige regler

### Årsregnskapet fastsatt av kompetent organ

Bekreftet av representant for selskapet: Fram Revisjon AS  
Dato for fastsettelse av årsregnskapet: 03.04.2024

### Grunnlag for avgivelse

År 2023: Årsregnskapet er elektronisk innlevert  
År 2022: Tall er hentet fra elektronisk innlevert årsregnskap fra 2023

*Det er ikke krav til at årsregnskapet m.v. som sendes til Regnskapsregisteret er undertegnet. Kontrollen på at dette er utført ligger hos revisor/enhetens øverste organ. Sikkerheten ivaretas ved at innsender har rolle/rettighet for innsending av årsregnskapet via Altinn, og ved at det bekreftes at årsregnskapet er fastsatt av kompetent organ.*

Brønnøysundregistrene, 30.07.2025



## Resultatregnskap

Beløp i: NOK	Note	2023	2022
<b>RESULTATREGNSKAP</b>			
<b>Inntekter</b>			
Salgsinntekt		36 469 389	36 819 725
Annen driftsinntekt		10 948	47 500
<b>Sum inntekter</b>		<b>36 480 337</b>	<b>36 867 225</b>
<b>Kostnader</b>			
Endring i beholdning av varer under tilvirkning og ferdig tilvirkede varer		646 683	-2 885 130
Varekostnad		18 873 890	25 666 770
Lønnskostnader	1	7 581 084	6 912 238
Avskrivning på driftsmidler	2	597 710	333 208
Annen driftskostnad	1, 3	7 341 175	6 183 653
<b>Sum kostnader</b>		<b>35 040 542</b>	<b>36 210 739</b>
<b>Driftsresultat</b>		<b>1 439 795</b>	<b>656 486</b>
<b>Finansinntekter og finanskostnader</b>			
Annen renteinntekt		26 160	2 815
Annen finansinntekt		1 116	260
<b>Sum finansinntekter</b>		<b>27 275</b>	<b>3 075</b>
Annen rentekostnad		1 303 268	326 431
Annen finanskostnad		15 602	4 418
<b>Sum finanskostnader</b>		<b>1 318 870</b>	<b>330 849</b>
<b>Netto finans</b>		<b>-1 291 595</b>	<b>-327 774</b>
<b>Ordinært resultat før skattekostnad</b>		<b>148 200</b>	<b>328 713</b>
Skattekostnad på resultat	4	32 650	72 773
<b>Ordinært resultat etter skattekostnad</b>		<b>115 550</b>	<b>255 940</b>
<b>Årsresultat</b>	5	<b>115 550</b>	<b>255 940</b>
<b>Årsresultat etter minoritetsinteresser</b>		<b>115 550</b>	<b>255 940</b>



## Resultatregnskap

<b>Beløp i: NOK</b>	<b>Note</b>	<b>2023</b>	<b>2022</b>
<b>Totalresultat</b>		<b>115 550</b>	<b>255 940</b>
<b>Overføringer og disponeringer</b>			
Avsatt til annen egenkapital		115 550	255 940
<b>Sum overføringer og disponeringer</b>		<b>115 550</b>	<b>255 940</b>



## Balanse

Beløp i: NOK	Note	2023	2022
<b>BALANSE - EIENDELER</b>			
<b>Anleggsmidler</b>			
<b>Immaterielle eiendeler</b>			
Utsatt skattefordel	4		
<b>Varige driftsmidler</b>			
Tomter, bygninger o.a. fast eiendom	2	3 182 204	715 300
Maskiner og anlegg	2	1 004 100	1 277 700
Skip og flytende installasjoner	2		
Driftsløsøre, inventar o.a. utstyr	2	704 400	588 700
<b>Sum varige driftsmidler</b>	2, 6	<b>4 890 704</b>	<b>2 581 700</b>
<b>Sum anleggsmidler</b>		<b>4 890 704</b>	<b>2 581 700</b>
<b>Omløpsmidler</b>			
<b>Varer</b>			
<b>Sum varer</b>	6, 7	<b>5 342 773</b>	<b>6 830 307</b>
<b>Fordringer</b>			
Kundefordringer	3, 6	3 147 968	170 613
Andre kortsiktige fordringer		1 730 671	577 284
<b>Sum fordringer</b>		<b>4 878 639</b>	<b>747 897</b>
<b>Bankinnskudd, kontanter og lignende</b>			
Bankinnskudd, kontanter o.l.	8	6 409 529	1 203 245
<b>Sum bankinnskudd, kontanter og lignende</b>		<b>6 409 529</b>	<b>1 203 245</b>
<b>Sum omløpsmidler</b>		<b>16 630 941</b>	<b>8 781 450</b>
<b>SUM EIENDELER</b>		<b>21 521 645</b>	<b>11 363 150</b>

## BALANSE - EGENKAPITAL OG GJELD

### Egenkapital

#### Innskutt egenkapital



## Balanse

<b>Beløp i: NOK</b>	<b>Note</b>	<b>2023</b>	<b>2022</b>
Aksjekapital 7 500 à 100	9	750 000	750 000
Beholdning av egne aksjer	9		
Overkurs		550 000	550 000
<b>Sum innskutt egenkapital</b>		<b>1 300 000</b>	<b>1 300 000</b>
<b>Opptjent egenkapital</b>			
Annen egenkapital		3 701 429	3 585 879
<b>Sum opptjent egenkapital</b>		<b>3 701 429</b>	<b>3 585 879</b>
<b>Sum egenkapital</b>	5	<b>5 001 429</b>	<b>4 885 879</b>
<b>Gjeld</b>			
<b>Langsiktig gjeld</b>			
Utsatt skatt	4	109 583	120 223
<b>Sum avsetninger for forpliktelser</b>		<b>109 583</b>	<b>120 223</b>
<b>Annen langsiktig gjeld</b>			
Gjeld til kredittinstitusjoner	6	2 529 436	1 066 775
Øvrig langsiktig gjeld	6	2 055 520	828 529
<b>Sum annen langsiktig gjeld</b>		<b>4 584 956</b>	<b>1 895 304</b>
<b>Sum langsiktig gjeld</b>		<b>4 694 539</b>	<b>2 015 527</b>
<b>Kortsiktig gjeld</b>			
Kassekreditt	6	5 396 484	
Leverandørgjeld		3 153 542	2 669 017
Betalbar skatt	4	43 290	28 492
Skyldige offentlige avgifter		1 653 542	415 843
Annen kortsiktig gjeld		1 578 819	1 348 392
<b>Sum kortsiktig gjeld</b>		<b>11 825 677</b>	<b>4 461 744</b>
<b>Sum gjeld</b>		<b>16 520 216</b>	<b>6 477 271</b>
<b>SUM EGENKAPITAL OG GJELD</b>		<b>21 521 645</b>	<b>11 363 150</b>



## Brønnøysundregistrene

### ÅRSREGNSKAP FOR REGNSKAPSÅRET 2023 - GENERELL INFORMASJON

Journalnummer: 2024 739475

#### Enheten

Organisasjonsnummer: 820 972 872  
Organisasjonsform: Aksjeselskap  
Foretaksnavn: FINNSKOGEN VED AS  
Forretningsadresse: Basbakkvegen 203  
2283 ÅSNES FINNSKOG

#### Regnskapsår

Årsregnskapets periode: 01.01.2023 - 31.12.2023

#### Konsern

Morselskap i konsern: Nei

#### Regnskapsregler

Regler for små foretak benyttet: Ja  
Benyttet ved utarbeidelsen av  
årsregnskapet til selskapet: Regnskapslovens alminnelige regler

#### Årsregnskapet fastsatt av kompetent organ

Bekreftet av representant for selskapet: Fram Revisjon AS  
Dato for fastsettelse av årsregnskapet: 03.04.2024

#### Revisjon

Ekstern autorisert regnskapsfører har i løpet av regnskapsåret bistått ved den løpende regnskapsføringen eller utført andre tjenester for selskapet enn å utarbeide årsregnskapet: Ja

#### Grunnlag for avgivelse

År 2023: Årsregnskap er elektronisk innlevert.  
År 2022: Tall er hentet fra elektronisk innlevert årsregnskap fra 2023.

*Det er ikke krav til at årsregnskapet m.v. som sendes til Regnskapsregisteret er undertegnet. Kontrollen på at dette er utført ligger hos revisor/enhetens øverste organ. Sikkerheten ivaretas ved at innsender har rolle/rettighet for innsending av årsregnskapet via Altinn, og ved at det bekreftes at årsregnskapet er fastsatt av kompetent organ.*

Brønnøysundregistrene, 03.09.2024



Organisasjonsnr: 820 972 872  
FINNSKOGEN VED AS

## RESULTATREGNSKAP

<b>Beløp i: NOK</b>	<b>Note</b>	<b>2023</b>	<b>2022</b>
<b>RESULTATREGNSKAP</b>			
<b>Inntekter</b>			
Salgsinntekt		36 469 389	36 819 725
Annen driftsinntekt		10 948	47 500
<b>Sum inntekter</b>		<b>36 480 337</b>	<b>36 867 225</b>
<b>Kostnader</b>			
Endring i beholdning av varer under tilvirkning og ferdig tilvirkede varer		646 683	-2 885 130
Varekostnad		18 873 890	25 666 770
Lønnskostnader	1	7 581 084	6 912 238
Avskrivning på driftsmidler	2	597 710	333 208
Annen driftskostnad	1, 3	7 341 175	6 183 653
<b>Sum kostnader</b>		<b>35 040 542</b>	<b>36 210 739</b>
<b>Driftsresultat</b>		<b>1 439 795</b>	<b>656 486</b>
<b>Finansinntekter og finanskostnader</b>			
Annen renteinntekt		26 160	2 815
Annen finansinntekt		1 116	260
<b>Sum finansinntekter</b>		<b>27 275</b>	<b>3 075</b>
Annen rentekostnad		1 303 268	326 431
Annen finanskostnad		15 602	4 418
<b>Sum finanskostnader</b>		<b>1 318 870</b>	<b>330 849</b>
<b>Netto finans</b>		<b>-1 291 595</b>	<b>-327 774</b>
<b>Ordinært resultat før skattekostnad</b>			
Skattekostnad på resultat	4	32 650	72 773
<b>Ordinært resultat etter skattekostnad</b>		<b>115 550</b>	<b>255 940</b>
<b>Årsresultat</b>	5	<b>115 550</b>	<b>255 940</b>
<b>Årsresultat etter minoritetsinteresser</b>		<b>115 550</b>	<b>255 940</b>
<b>Totalresultat</b>		<b>115 550</b>	<b>255 940</b>
<b>Overføringer og disponeringer</b>			
Avsatt til annen egenkapital		115 550	255 940
<b>Sum overføringer og disponeringer</b>		<b>115 550</b>	<b>255 940</b>





Organisasjonsnr: 820 972 872  
FINNSKOGEN VED AS

## BALANSE

Beløp i: NOK	Note	2023	2022
<b>BALANSE - EIENDELER</b>			
<b>Anleggsmidler</b>			
<b>Immaterielle eiendeler</b>			
Utsatt skattefordel	4		
<b>Varige driftsmidler</b>			
Tomter, bygninger o.a. fast eiendom	2	3 182 204	715 300
Maskiner og anlegg	2	1 004 100	1 277 700
Skip og flytende installasjoner	2		
Driftsløsøre, inventar o. a. utstyr	2	704 400	588 700
<b>Sum varige driftsmidler</b>	<b>2, 6</b>	<b>4 890 704</b>	<b>2 581 700</b>
<b>Sum anleggsmidler</b>		<b>4 890 704</b>	<b>2 581 700</b>
<b>Omløpsmidler</b>			
<b>Varer</b>			
<b>Sum varer</b>	<b>6, 7</b>	<b>5 342 773</b>	<b>6 830 307</b>
<b>Fordringer</b>			
Kundefordringer	3, 6	3 147 968	170 613
Andre kortsiktige fordringer		1 730 671	577 284
<b>Sum fordringer</b>		<b>4 878 639</b>	<b>747 897</b>
<b>Bankinnskudd, kontanter og lignende</b>			
Bankinnskudd, kontanter o. l.	8	6 409 529	1 203 245
<b>Sum bankinnskudd, kontanter og lignende</b>		<b>6 409 529</b>	<b>1 203 245</b>
<b>Sum omløpsmidler</b>		<b>16 630 941</b>	<b>8 781 450</b>
<b>SUM EIENDELER</b>		<b>21 521 645</b>	<b>11 363 150</b>
<b>BALANSE - EGENKAPITAL OG GJELD</b>			
<b>Egenkapital</b>			
<b>Innskutt egenkapital</b>			
Aksjekapital 7 500 å 100	9	750 000	750 000
Beholdning av egne aksjer	9		
Overkurs		550 000	550 000
<b>Sum innskutt egenkapital</b>		<b>1 300 000</b>	<b>1 300 000</b>



<b>Opptjent egenkapital</b>			
Annen egenkapital		3 701 429	3 585 879
<b>Sum opptjent egenkapital</b>		<b>3 701 429</b>	<b>3 585 879</b>
<b>Sum egenkapital</b>	<b>5</b>	<b>5 001 429</b>	<b>4 885 879</b>
<b>Gjeld</b>			
<b>Langsiktig gjeld</b>			
Utsatt skatt	4	109 583	120 223
<b>Sum avsetninger for forpliktelseser</b>		<b>109 583</b>	<b>120 223</b>
<b>Annen langsiktig gjeld</b>			
Gjeld til kredittinstitusjoner	6	2 529 436	1 066 775
Øvrig langsiktig gjeld	6	2 055 520	828 529
<b>Sum annen langsiktig gjeld</b>		<b>4 584 956</b>	<b>1 895 304</b>
<b>Sum langsiktig gjeld</b>		<b>4 694 539</b>	<b>2 015 527</b>
<b>Kortsiktig gjeld</b>			
Kassekreditt	6	5 396 484	
Leverandørgjeld		3 153 542	2 669 017
Betalbar skatt	4	43 290	28 492
Skyldige offentlige avgifter		1 653 542	415 843
Annen kortsiktig gjeld		1 578 819	1 348 392
<b>Sum kortsiktig gjeld</b>		<b>11 825 677</b>	<b>4 461 744</b>
<b>Sum gjeld</b>		<b>16 520 216</b>	<b>6 477 271</b>
<b>SUM EGENKAPITAL OG GJELD</b>		<b>21 521 645</b>	<b>11 363 150</b>



Organisasjonsnr: 820 972 872  
FINNSKOGEN VED AS

NOTEOPPLYSNINGER - SELSKAP - alle poster oppgitt i hele tall

**Note**

1

Antall årsverk i regnskapsåret  
9.00

Sum Beløp

Balanseført verdi 31.12. Varige driftsmidler Immaterielle eiend.

**Konsernregnskap**

Morselskapet sitt navn

Forretningskontor for morselskapet

**Begrunnelse for at datterselskap er utelatt fra konsolideringen**

Samlet beløp - tilknyttet selskap Årets Fjorårets

Samlet beløp - foretak i samme konsern Årets Fjorårets

Samlet beløp - foretak i samme konsern Årets Fjorårets

Samlet beløp - felles kontrollert virksomhet Årets Fjorårets

Pantstillelse Beløp

Beholdning av egne aksjer Antall Pålydende Andel av aksjek.



# Årsregnskap 2023 Finnskogen Ved AS

Resultatregnskap  
Balanse  
Noter til regnskap  
Revisors beretning

Org.nr.: 820 972 872



## Finnskogen Ved AS

### Resultatregnskap

	Note	2023	2022
<b>DRIFTSINNTEKTER</b>			
Salgsinntekt		36 469 389	36 819 725
Annen driftsinntekt		10 948	47 500
<b>Sum driftsinntekter</b>		<b>36 480 337</b>	<b>36 867 225</b>
<b>DRIFTSKOSTNADER</b>			
Varekostnad		18 873 890	25 666 770
Endr. beh. varer u.tilv. og ferdigvarer		646 683	-2 885 130
Lønnskostnader	1	7 581 084	6 912 238
Avskrivning på driftsmidler	2	597 710	333 208
Annen driftskostnad	1, 3	7 341 175	6 183 653
<b>Sum driftskostnader</b>		<b>35 040 542</b>	<b>36 210 739</b>
<b>Driftsresultat</b>		<b>1 439 795</b>	<b>656 486</b>
<b>FINANSIELLE POSTER</b>			
Renteinntekter		26 160	2 815
Annen finansinntekt		1 116	260
Rentekostnader		1 303 268	326 431
Annen finanskostnad		15 602	4 418
<b>Netto finansielle poster</b>		<b>-1 291 595</b>	<b>-327 774</b>
<b>Resultat før skattekostnad</b>		<b>148 200</b>	<b>328 713</b>
Skattekostnad på resultat	4	32 650	72 773
<b>Resultat</b>		<b>115 550</b>	<b>255 940</b>
<b>ÅRSRESULTAT</b>	5	<b>115 550</b>	<b>255 940</b>
<b>OVERFØRINGER</b>			
Avsatt til annen egenkapital		115 550	255 940
<b>Sum overføringer</b>		<b>115 550</b>	<b>255 940</b>



## Finnskogen Ved AS

### Balanse

EIENDELER	Note	2023	2022
<b>Anleggsmidler</b>			
Tomter, bygninger o.a. fast eiendom	2	3 182 204	715 300
Maskiner og anlegg	2	1 004 100	1 277 700
Driftsløsøre, inventar o.a. utstyr	2	704 400	588 700
<b>Sum varige driftsmidler</b>	<b>2, 6</b>	<b>4 890 704</b>	<b>2 581 700</b>
<b>Sum anleggsmidler</b>		<b>4 890 704</b>	<b>2 581 700</b>
<b>Omløpsmidler</b>			
Lager av varer og annen beholdning	6, 7	5 342 773	6 830 307
Kundefordringer	3, 6	3 147 968	170 613
Andre kortsiktige fordringer		1 730 671	577 284
<b>Sum fordringer</b>		<b>4 878 639</b>	<b>747 897</b>
Bankinnskudd, kontanter o.l.	8	6 409 529	1 203 245
<b>Sum omløpsmidler</b>		<b>16 630 941</b>	<b>8 781 450</b>
<b>SUM EIENDELER</b>		<b>21 521 645</b>	<b>11 363 150</b>




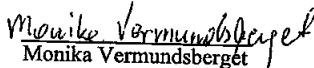
## Finnskogen Ved AS


### Balanse

EGENKAPITAL OG GJELD	Note	2023	2022
<b>EGENKAPITAL</b>			
<b>Innskutt egenkapital</b>			
Aksjekapital 7 500 à 100 Overkurs	9	750 000 550 000	750 000 550 000
<b>Sum innskutt egenkapital</b>		<b>1 300 000</b>	<b>1 300 000</b>
<b>Opptjent egenkapital</b>			
Annen egenkapital		3 701 429	3 585 879
<b>Sum opptjent egenkapital</b>		<b>3 701 429</b>	<b>3 585 879</b>
<b>Sum egenkapital</b>	5	<b>5 001 429</b>	<b>4 885 879</b>
<b>GJELD</b>			
<b>Avsetning for forpliktelser</b>			
Utsatt skatt	4	109 583	120 223
<b>Sum avsetning for forpliktelser</b>		<b>109 583</b>	<b>120 223</b>
<b>Langsiktig gjeld</b>			
Gjeld til kredittinstitusjoner	6	2 529 436	1 066 775
Øvrig langsiktig gjeld	6	2 055 520	828 529
<b>Sum langsiktig gjeld</b>		<b>4 694 539</b>	<b>2 015 527</b>
<b>Kortsiktig gjeld</b>			
Kassekreditt	6	5 396 484	0
Leverandørgjeld		3 153 542	2 669 017
Betalbar skatt	4	43 290	28 492
Skyldige offentlige avgifter		1 653 542	415 843
Annen kortsiktig gjeld		1 578 819	1 348 392
<b>Sum kortsiktig gjeld</b>		<b>11 825 677</b>	<b>4 461 744</b>
<b>Sum gjeld</b>		<b>16 520 216</b>	<b>6 477 271</b>
<b>SUM EGENKAPITAL OG GJELD</b>		<b>21 521 645</b>	<b>11 363 150</b>

Åsnes Finnskog, 03.04.2024  
Styret i Finnskogen Ved AS

  
Roy Vermundsberget  
Daglig leder/styreleder

  
Monika Vermundsberget  
Styremedlem

  
Tomasz Kosin  
Styremedlem



## Finnskogen Ved AS

### Noter til regnskapet 2023

#### Regnskapsprinsipper

Årsregnskapet er satt opp i samsvar med regnskapsloven og NRS 8 - God regnskapsskikk for små foretak.

#### Driftsinntekter

Inntektsføring ved salg av varer skjer på leveringstidspunktet. Tjenester inntektsføres etter hvert som de leveres.

#### Skatt

Skattekostnaden i resultatregnskapet omfatter både periodens betalbare skatt og endring i utsatt skatt. Utsatt skatt er beregnet med 22 % på grunnlag av de midlertidige forskjeller som eksisterer mellom regnskapsmessige og skattemessige verdier, samt ligningsmessig underskudd til fremføring ved utgangen av regnskapsåret. Skatteøkende og skattereduserende midlertidige forskjeller som reverserer eller kan reverseres i samme periode er utlignet og nettoført.

#### Klassifisering og vurdering av anleggsmidler

Anleggsmidler omfatter eiendeler bestemt til varig eie og bruk. Anleggsmidler er vurdert til anskaffelseskost. Varige driftsmidler balanseføres og avskrives over driftsmidlets økonomiske levetid. Avskrivningsperioden for fast eiendom anskaffet etter 2009 er dekomponert i en del som gjelder råbygget og en del som gjelder faste tekniske installasjoner. Varige driftsmidler nedskrives til gjenvinnbart beløp ved verdifall som forventes ikke å være forbigående. Gjenvinnbart beløp er det høyeste av netto salgsverdi og verdi i bruk. Verdi i bruk er nåverdi av fremtidige kontantstrømmer knyttet til eiendelen. Nedskrivningen reverseres når grunnlaget for nedskrivningen ikke lenger er til stede.

#### Klassifisering og vurdering av omløpsmidler

Omløpsmidler og kortsiktig gjeld omfatter normalt poster som forfaller til betaling innen ett år etter balansedagen, samt poster som knytter seg til varekretsløpet. Omløpsmidler vurderes til laveste verdi av anskaffelseskost og virkelig verdi.

#### Varer

Råvarer er vurdert til anskaffelseskost. Varer under tilvirkning er vurdert til direkte tilvirkningskost inkludert råvirke og direkte lønnskostnader.

#### Fordringer

Kundefordringer og andre fordringer oppføres til pålydende etter fradrag for avsetning til forventet tap. Avsetning til tap gjøres på grunnlag av en individuell vurdering av de enkelte fordringene.

#### Note 1 Lønnskostnader

Lønnskostnader	2023	2022
Lønninger	6 685 513	6 066 931
Arbeidsgiveravgift	725 419	607 399
Pensjonskostnader	92 780	134 813
Andre ytelser	77 373	103 095
<b>Sum</b>	<b>7 581 084</b>	<b>6 912 238</b>



## Finnskogen Ved AS

Selskapet har i 2023 sysselsatt 9 årsverk.

### Pensjonsforpliktelser

Selskapet er pliktig til å ha tjenstepensjonsordning etter lov om obligatorisk tjenstepensjon. Selskapets pensjonsordninger tilfredsstiller kravene i denne lov.

### Note 2 Anleggsmidler

	Bygninger og tomter	Maskiner og anlegg	Driftsløsøre, inventar ol.	Sum
Anskaffelseskost pr. 01.01.23	897 301	1 412 355	1 215 058	3 524 714
+ Tilgang kjøpte driftsmidler	2 570 791	745 275	356 500	3 672 566
- Avgang i året		765 852		765 852
= <b>Anskaffelseskost 31.12.23</b>	<b>3 468 092</b>	<b>1 391 778</b>	<b>1 571 558</b>	<b>6 431 428</b>
Akkumulerte avskrivninger 31.12.23	285 888	387 678	867 158	1 540 724
= <b>Bokført verdi 31.12.23</b>	<b>3 182 204</b>	<b>1 004 100</b>	<b>704 400</b>	<b>4 890 704</b>
Årets ordinære avskrivninger	103 887	253 023	240 800	597 710
Økonomisk levetid	5-20 år	5-10 år	5-15 år	

### Note 3 Kundefordringer

	2023	2022
Kundefordringer til pålydende	3 147 968	170 613
<b>Balanseført verdi av kundefordringer 31.12</b>	<b>3 147 968</b>	<b>170 613</b>
<b>Sum resultatførte tap på krav</b>	<b>0</b>	<b>0</b>

Kostnadsført tap er klassifisert som annen driftskostnad i regnskapet.

### Note 4 Skatt

Årets skattekostnad	2023	2022
Resultatført skatt på ordinært resultat:		
Betalbar skatt	43 290	28 492
Endring i utsatt skatt	-10 640	44 281
<b>Skattekostnad ordinært resultat</b>	<b>32 650</b>	<b>72 773</b>
Skattepliktig inntekt:		
Resultat før skatt	148 200	328 713
Permanente forskjeller	210	2 073
Endring i midlertidige forskjeller	48 363	-201 275
<b>Skattepliktig inntekt</b>	<b>196 773</b>	<b>129 511</b>



## Finnskogen Ved AS

Betalbar skatt i balansen:		
Betalbar skatt på årets resultat	43 290	28 492
<b>Sum betalbar skatt i balansen</b>	<b>43 290</b>	<b>28 492</b>

Skatteeffekten av midlertidige forskjeller som har gitt opphav til utsatt skatt og utsatte skattefordeler, spesifisert på typer av midlertidige forskjeller

	2023	2022	Endring
Varige driftsmidler	498 104	546 467	48 363
<b>Sum</b>	<b>498 104</b>	<b>546 467</b>	<b>48 363</b>
<b>Grunnlag for utsatt skatt</b>	<b>498 104</b>	<b>546 467</b>	<b>48 363</b>
<b>Utsatt skatt (22 %)</b>	<b>109 583</b>	<b>120 223</b>	<b>10 640</b>

### Note 5 Egenkapital

	Aksjekapital	Overkurs	Annen Innskutt egenkapital	Annen egenkapital	Sum egenkapital
Pr. 31.12. 2022	750 000	550 000	0	3 585 879	4 885 879
<b>Pr 01.01.2023</b>	<b>750 000</b>	<b>550 000</b>	<b>0</b>	<b>3 585 879</b>	<b>4 885 879</b>
Årets resultat				115 550	115 550
<b>Pr 31.12.2023</b>	<b>750 000</b>	<b>550 000</b>	<b>0</b>	<b>3 701 429</b>	<b>5 001 429</b>

### Note 6 Annen langsiktig gjeld

	2023	2022
<b>Gjeld som forfaller mer enn fem år etter regnskapsårets slutt:</b>		
Gjeld til kredittinstitusjoner	2 529 436	1 066 775
Langsiktig lån andre	2 055 520	828 529
<b>Sum annen langsiktig gjeld</b>	<b>4 584 956</b>	<b>1 895 304</b>
Kassekreditt	5 396 484	0
Eierlån inkl i annen KG	0	0
<b>Sum pantsatt gjeld 31.12.</b>	<b>9 981 440</b>	<b>1 895 304</b>
<b>Bokført verdi eiendeler stilt som sikkerhet for lånene</b>		
Driftsmidler	4 890 704	2 581 700
Varelager	5 342 773	6 830 307
Kundefordringer	3 147 968	170 613
<b>Sum bokført verdi eiendeler</b>	<b>13 381 444</b>	<b>9 582 620</b>



## Finnskogen Ved AS

### Note 7 Varer

	2023	2022
Lager av råvarer	2 027 104	2 086 771
Lager av varer under tilvirkning	1 386 284	4 380 768
Lager ferdigvarer	1 929 385	362 768
<b>Sum</b>	<b>5 342 773</b>	<b>6 830 307</b>

Av samlet varelagerverdi for Finnskogen Ved AS pr. 31.12.2023 er råvarer vurdert til anskaffelseskost, mens varer under tilvirkning og ferdigvarer er verdsatt til direkte tilvirkningskost, dvs råvirke tillagt direkte lønnskostnader.

Det er ingen ukurans i varebeholdningen pr 31.12.

### Note 8 Bankinnskudd

Innestående midler på skattetrekkkonto (bundne midler) er på kr. 295 388.

### Note 9 Aksjonærer

Aksjekapitalen i Finnskogen Ved AS pr. 31.12 består av:

	Antall	Pålydende	Bokført
Ordinære aksjer	7 500	100,0	750 000
<b>Sum</b>	<b>7 500</b>		<b>750 000</b>

### Eierstruktur

De største aksjonærene i % pr. 31.12 var:

	Ordinære	Eierandel	Stemmeandel
Roy Vermundsberget	3 825	51,0	51,0
Tomasz Kosin	2 550	34,0	34,0
Monika Vermundsberget	1 125	15,0	15,0
<b>Totalt antall aksjer</b>	<b>7 500</b>	<b>100,0</b>	<b>100,0</b>

Aksjer eiet av medlemmer i styret og daglig leder:

Navn	Verv	Ordinære
Roy Vermundsberget	Daglig leder/styreleder	3 825
Monika Vermundsberget	Styremedlem	1 125
Tomasz Kosin	Styremedlem	2 550
<b>Totalt antall aksjer</b>		<b>7 500</b>



Til generalforsamlingen i Finnskogen Ved AS

## UAVHENGIG REVISORS BERETNING

### *Konklusjon*

Vi har revidert årsregnskapet for Finnskogen Ved AS som viser et overskudd på kr 115 550. Årsregnskapet består av balanse per 31. desember 2023, resultatregnskap for regnskapsåret avsluttet per denne datoen og noter til årsregnskapet, herunder et sammendrag av viktige regnskapsprinsipper.

Etter vår mening

- oppfyller årsregnskapet gjeldende lovkrav, og
- gir årsregnskapet et rettviseende bilde av selskapets finansielle stilling per 31. desember 2023 og av dets resultater for regnskapsåret avsluttet per denne datoen i samsvar med regnskapslovens regler og god regnskapsskikk i Norge.

### *Grunnlag for konklusjonen*

Vi har gjennomført revisjonen i samsvar med International Standards on Auditing (ISA-ene). Våre oppgaver og plikter i henhold til disse standardene er beskrevet nedenfor under Revisors oppgaver og plikter ved revisjonen av årsregnskapet. Vi er uavhengige av selskapet i samsvar med kravene i relevante lover og forskrifter i Norge og International Code of Ethics for Professional Accountants (inkludert internasjonale uavhengighetsstandarder) utstedt av International Ethics Standards Board for Accountants (IESBA-reglene), og vi har overholdt våre øvrige etiske forpliktelser i samsvar med disse kravene. Innhentet revisjonsbevis er etter vår vurdering tilstrekkelig og hensiktsmessig som grunnlag for vår konklusjon.

### *Ledelsens ansvar for årsregnskapet*

Ledelsen er ansvarlig for å utarbeide årsregnskapet og for at det gir et rettviseende bilde i samsvar med regnskapslovens regler og god regnskapsskikk i Norge. Ledelsen er også ansvarlig for slik intern kontroll som den finner nødvendig for å kunne utarbeide et årsregnskap som ikke inneholder vesentlig feilinformasjon, verken som følge av misligheter eller utilsiktede feil.

Ved utarbeidelsen av årsregnskapet må ledelsen ta standpunkt til selskapets evne til fortsatt drift og opplyse om forhold av betydning for fortsatt drift. Forutsetningen om fortsatt drift skal legges til grunn for årsregnskapet så lenge det ikke er sannsynlig at virksomheten vil bli avviklet.

Fram Revisjon AS / Lundgaardvegen 13, 2408 Elverum  
Tlf. 62 43 10 80 / post@framrevisjon.no  
Org.nr 957 668 933 / www.framrevisjon.no

Avd Flisa / Kaffegata 95, 2270 Flisa

Avd Trysil / Storvegen 21, 2420 Trysil



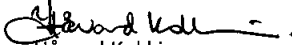


*Revisors oppgaver og plikter ved revisjonen av årsregnskapet*

Vårt mål er å oppnå betryggende sikkerhet for at årsregnskapet som helhet ikke inneholder vesentlig feilinformasjon, verken som følge av misligheter eller utilsiktede feil, og å avgjøre en revisjonsberetning som inneholder vår konklusjon. Betryggende sikkerhet er en høy grad av sikkerhet, men ingen garanti for at en revisjon utført i samsvar med ISA-ene, alltid vil avdekke vesentlig feilinformasjon. Feilinformasjon kan oppstå som følge av misligheter eller utilsiktede feil. Feilinformasjon er å anse som vesentlig dersom den enkeltvis eller samlet med rimelighet kan forventes å påvirke de økonomiske beslutningene som brukerne foretar, på grunnlag av årsregnskapet.

For videre beskrivelse av revisors oppgaver og plikter vises det til <https://revisorforeningen.no/revisjonsberetninger>.

Flisa, 03.04.2024  
Fram Revisjon AS

  
Håvard Kokkin  
Statsautorisert revisor