



ÅRSREGNSKAPET FOR REGNSKAPSÅRET 2021 - GENERELL INFORMASJON

Enheten

Organisasjonsnummer: 920 063 039
Organisasjonsform: Aksjeselskap
Foretaksnavn: CHRISTER BERENS AS
Forretningsadresse: Løkebergtunet 11
1344 HASLUM

Regnskapsår

Årsregnskapets periode: 01.01.2021 - 31.12.2021

Konsern

Morselskap i konsern: Ja
Konsernregnskap lagt ved: Nei

Regnskapsregler

Regler for små foretak benyttet: Ja
Benyttet ved utarbeidelsen av årsregnskapet til selskapet: Regnskapslovens alminnelige regler

Årsregnskapet fastsatt av kompetent organ

Bekreftet av representant for selskapet: Christer Berens
Dato for fastsettelse av årsregnskapet: 24.05.2022

Grunnlag for avgivelse

År 2021: Årsregnskapet er elektronisk innlevert
År 2020: Tall er hentet fra elektronisk innlevert årsregnskap fra 2021

Det er ikke krav til at årsregnskapet m.v. som sendes til Regnskapsregisteret er undertegnet. Kontrollen på at dette er utført ligger hos revisor/enhetens øverste organ. Sikkerheten ivaretas ved at innsender har rolle/rettighet for innsending av årsregnskapet via Altinn, og ved at det bekreftes at årsregnskapet er fastsatt av kompetent organ.

Brønnøysundregistrene, 08.06.2023



Resultatregnskap

Beløp i: NOK	Note	2021	2020
RESULTATREGNSKAP			
Inntekter			
Salgsinntekt		1 519 569	1 485 711
Sum inntekter		1 519 569	1 485 711
Kostnader			
Varekostnad		268 116	121 887
Lønnskostnad	1	716 457	947 426
Avskrivning av driftsmidler og immaterielle eiendeler	2	7 123	7 123
Annen driftskostnad	1	345 625	433 733
Sum kostnader		1 337 321	1 510 170
Driftsresultat		182 248	-24 459
Finansinntekter og finanskostnader			
Annen renteinntekt	3	4 376	47 410
Annen finansinntekt	3	6 914 030	139 605
Verdiøkning markedsbaserte omløpsmidler		145 157	161 925
Sum finansinntekter		7 063 564	348 940
Nedskrivning av finansielle eiendeler		67	
Annen rentekostnad		68	2 768
Annen finanskostnad		53 509	24 861
Sum finanskostnader		53 644	27 630
Netto finans		7 009 920	321 310
Ordinært resultat før skattekostnad		7 192 168	296 851
Skattekostnad på ordinært resultat	4	30 625	4 795
Ordinært resultat etter skattekostnad		7 161 543	292 056
Årsresultat		7 161 543	292 056
Årsresultat etter minoritetsinteresser		7 161 543	292 056
Totalresultat		7 161 543	292 056



Resultatregnskap

Beløp i: NOK	Note	2021	2020
Overføringer og disponeringer			
Avsatt til annen egenkapital		7 161 543	292 056
Sum overføringer og disponeringer	5	7 161 543	292 056



Balanse

Beløp i: NOK	Note	2021	2020
BALANSE - EIENDELER			
Anleggsmidler			
Immaterielle eiendeler			
Utsatt skattefordel	4	180 590	211 215
Sum immaterielle eiendeler		180 590	211 215
Varige driftsmidler			
Driftsløsøre, inventar o.a. utstyr	2	83 734	90 857
Sum varige driftsmidler		83 734	90 857
Finansielle anleggsmidler			
Investering i datterselskap			617 314
Investeringer i tilknyttet selskap		107 500	107 500
Investeringer i aksjer og andeler			6 500 000
Sum finansielle anleggsmidler		107 500	7 224 814
Sum anleggsmidler		371 824	7 526 886
Omløpsmidler			
Varer			
Sum varer		16 700	
Fordringer			
Kundefordringer		41 000	89 497
Andre kortsiktige fordringer		78 931	375 993
Sum fordringer		119 931	465 490
Investeringer			
Markedsbaserte aksjer	3	7 719 408	1 712 511
Markedsbaserte obligasjoner	3		
Andre markedsbaserte finansielle instrumenter	3		
Sum investeringer		7 719 408	1 712 511
Bankinnskudd, kontanter og lignende			
Bankinnskudd, kontanter o.l.		8 510 654	308 702
Sum bankinnskudd, kontanter og lignende		8 510 654	308 702



Balanse

Beløp i: NOK	Note	2021	2020
Sum omløpsmidler		16 366 693	2 486 702
SUM EIENDELER		16 738 517	10 013 588
BALANSE - EGENKAPITAL OG GJELD			
Egenkapital			
Innskutt egenkapital			
Aksjekapital		154 420	54 420
Overkurs		120 631	119 451
Sum innskutt egenkapital		275 051	173 871
Opptjent egenkapital			
Annen egenkapital		16 045 705	9 008 938
Sum opptjent egenkapital		16 045 705	9 008 938
Sum egenkapital	5	16 320 756	9 182 810
Sum langsiktig gjeld		0	0
Kortsiktig gjeld			
Leverandørgjeld		50 960	17 260
Skyldig offentlige avgifter		99 912	99 901
Annen kortsiktig gjeld		266 888	713 618
Sum kortsiktig gjeld		417 761	830 778
Sum gjeld		417 761	830 778
SUM EGENKAPITAL OG GJELD		16 738 517	10 013 588



Brønnøysundregistrene

ÅRSREGNSKAP FOR REGNSKAPSÅRET 2021 - GENERELL INFORMASJON

Journalnummer: 2022 368564

Enheten

Organisasjonsnummer: 920 063 039
Organisasjonsform: Aksjeselskap
Foretaksnavn: CHRISTER BERENS AS
Forretningsadresse: Løkebergtunet 11
1344 HASLUM

Regnskapsår

Årsregnskapets periode: 01.01.2021 - 31.12.2021

Konsern

Morselskap i konsern: Ja
Konsernregnskap lagt ved: Nei

Regnskapsregler

Regler for små foretak benyttet: Ja
Benyttet ved utarbeidelsen av
årsregnskapet til selskapet: Regnskapslovens alminnelige regler

Årsregnskapet fastsatt av kompetent organ

Bekreftet av representant for selskapet: Christer Berens
Dato for fastsettelse av årsregnskapet: 24.05.2022

Revisjon

Selskapet har besluttet at årsregnskapet
ikke skal revideres: Ja
Ekstern autorisert regnskapsfører har i
løpet av regnskapsåret bistått ved den
løpende regnskapsføringen eller utført
andre tjenester for selskapet enn å
utarbeide årsregnskapet: Ja

Grunnlag for avgivelse

År 2021: Årsregnskap er elektronisk innlevert.
År 2020: Tall er hentet fra elektronisk innlevert årsregnskap fra 2021.

Det er ikke krav til at årsregnskapet m.v. som sendes til Regnskapsregisteret er undertegnet. Kontrollen på at dette er utført ligger hos revisor/enhetens øverste organ. Sikkerheten ivaretas ved at innsender har rolle/rettighet for innsending av årsregnskapet via Altinn, og ved at det bekreftes at årsregnskapet er fastsatt av kompetent organ.

Brønnøysundregistrene, 30.05.2022

Brønnøysundregistrene
Postadresse: Postboks 900, 8910 Brønnøysund
Telefon: 75 00 75 00
E-post: firmapost@brreg.no Internett: www.brreg.no
Organisasjonsnummer: 974 760 673



Organisasjonsnr: 920 063 039
CHRISTER BERENS AS

RESULTATREGNSKAP

Beløp i: NOK	Note	2021	2020
RESULTATREGNSKAP			
Inntekter			
Salgsinntekt		1 519 569	1 485 711
Sum inntekter		1 519 569	1 485 711
Kostnader			
Varekostnad		268 116	121 887
Lønnskostnad	1	716 457	947 426
Avskrivning av driftsmidler og immaterielle eiendeler	2	7 123	7 123
Annen driftskostnad	1	345 625	433 733
Sum kostnader		1 337 321	1 510 170
Driftsresultat		182 248	-24 459
Finansinntekter og finanskostnader			
Annen renteinntekt	3	4 376	47 410
Annen finansinntekt	3	6 914 030	139 605
Verdiøkning markedsbaserte omløpsmidler		145 157	161 925
Sum finansinntekter		7 063 564	348 940
Nedskrivning av finansielle eiendeler		67	
Annen rentekostnad		68	2 768
Annen finanskostnad		53 509	24 861
Sum finanskostnader		53 644	27 630
Netto finans		7 009 920	321 310
Ordinært resultat før skattekostnad		7 192 168	296 851
Skattekostnad på ordinært resultat	4	30 625	4 795
Ordinært resultat etter skattekostnad		7 161 543	292 056
Årsresultat		7 161 543	292 056
Årsresultat etter minoritetsinteresser		7 161 543	292 056
Totalresultat		7 161 543	292 056
Overføringer og disponeringer			
Avsatt til annen egenkapital		7 161 543	292 056



Sum overføringer og disponeringer	5	7 161 543	292 056
--------------------------------------	---	-----------	---------



Organisasjonsnr: 920 063 039
CHRISTER BERENS AS

BALANSE

Beløp i: NOK	Note	2021	2020
BALANSE - EIENDELER			
Anleggsmidler			
Immaterielle eiendeler			
Utsatt skattefordel	4	180 590	211 215
Sum immaterielle eiendeler		180 590	211 215
Varige driftsmidler			
Driftsløsøre, inventar o. a. utstyr			
	2	83 734	90 857
Sum varige driftsmidler		83 734	90 857
Finansielle anleggsmidler			
Investering i datterselskap			
			617 314
Investeringer i tilknyttet selskap			
		107 500	107 500
Investeringer i aksjer og andeler			
			6 500 000
Sum finansielle anleggsmidler		107 500	7 224 814
Sum anleggsmidler		371 824	7 526 886
Omløpsmidler			
Varer			
Sum varer		16 700	
Fordringer			
Kundefordringer			
		41 000	89 497
Andre kortsiktige fordringer			
		78 931	375 993
Sum fordringer		119 931	465 490
Investeringer			
Markedsbaserte aksjer			
	3	7 719 408	1 712 511
Markedsbaserte obligasjoner			
	3		
Andre markedsbaserte finansielle instrumenter			
	3		
Sum investeringer		7 719 408	1 712 511
Bankinnskudd, kontanter og lignende			
Bankinnskudd, kontanter o. l.			
		8 510 654	308 702
Sum bankinnskudd, kontanter og lignende		8 510 654	308 702
Sum omløpsmidler		16 366 693	2 486 702
SUM EIENDELER		16 738 517	10 013 588



**BALANSE - EGENKAPITAL OG
GJELD**

Egenkapital			
Innskutt egenkapital			
Aksjekapital		154 420	54 420
Overkurs		120 631	119 451
Sum innskutt egenkapital		275 051	173 871
Opptjent egenkapital			
Annen egenkapital		16 045 705	9 008 938
Sum opptjent egenkapital		16 045 705	9 008 938
Sum egenkapital	5	16 320 756	9 182 810
Sum langsiktig gjeld		0	0
Kortsiktig gjeld			
Leverandørgjeld		50 960	17 260
Skyldig offentlige avgifter		99 912	99 901
Annen kortsiktig gjeld		266 888	713 618
Sum kortsiktig gjeld		417 761	830 778
Sum gjeld		417 761	830 778
SUM EGENKAPITAL OG GJELD		16 738 517	10 013 588



Organisasjonsnr: 920 063 039
CHRISTER BERENS AS

NOTEOPPLYSNINGER - SELSKAP - alle poster oppgitt i hele tall

Note

Antall aksjer og aksjeeiere

Note

4

Antall årsverk i regnskapsåret

Virksomheten har hatt følgende antall årsverk:
2.00

Omløpsmidler Startdato Sluttdato Endring

Skattemessig fremf.undersk. Startdato Sluttdato Endring

Kortsiktig gjeld Startdato Sluttdato Endring



Årsregnskap 2021
Christer Berens AS

Org.nr.: 920 063 039



**Resultatregnskap
Christer Berens AS**

	NOTE	2021	2020
DRIFTSINNTEKTER OG DRIFTSKOSTNADER			
Salgsinntekt		1 519 569	1 485 711
Sum driftsinntekter		1 519 569	1 485 711
Varekostnad		268 116	121 887
Lønnskostnad	1	716 457	947 426
Avskrivning av driftsmidler og immaterielle eiendeler	2	7 123	7 123
Annen driftskostnad		345 625	433 733
Sum driftskostnader		1 337 321	1 510 170
Driftsresultat		182 248	-24 459
FINANSINNTEKTER OG FINANSKOSTNADER			
Annen renteinntekt		4 376	47 410
Annen finansinntekt		6 914 030	139 605
Verdiøkning markedsbaserte omløpsmidler		145 157	161 925
Nedskrivning av finansielle eiendeler		67	0
Annen rentekostnad		68	2 768
Annen finanskostnad		53 509	24 861
Resultat av finansposter		7 009 920	321 310
Ordinært resultat før skattekostnad		7 192 168	296 851
Skattekostnad på ordinært resultat	4	30 625	4 795
Ordinært resultat		7 161 543	292 056
Årsresultat		7 161 543	292 056
OVERFØRINGER			
Avsatt til annen egenkapital		7 161 543	292 056
Sum overføringer	5	7 161 543	292 056

Christer Berens AS


Side 2



Balanse
Christer Berens AS

	NOTE	2021	2020
EIENDELER			
ANLEGGSMIDLER			
IMMATERIELLE EIENDELER			
Utsatt skattefordel	4	180 590	211 215
Sum immaterielle eiendeler		180 590	211 215
VARIGE DRIFTSMIDLER			
Driftsløsøre, inventar o.a. utstyr	2	83 734	90 857
Sum varige driftsmidler		83 734	90 857
FINANSIELLE ANLEGGSMIDLER			
Investeringer i datterselskap		0	617 314
Investeringer i tilknyttet selskap		107 500	107 500
Investeringer i aksjer og andeler		0	6 500 000
Sum finansielle anleggsmidler		107 500	7 224 814
Sum anleggsmidler		371 824	7 526 886

Christer Berens AS

Side 3




Balanse
Christer Berens AS

	NOTE	2021	2020
OMLØPSMIDLER			
Lager av varer og annen beholdning		16 700	0
FORDRINGER			
Kundefordringer		41 000	89 497
Andre kortsiktige fordringer		78 931	375 993
Sum fordringer		119 931	465 490
INVESTERINGER			
Markedsbaserte verdipapirer	3	7 719 408	1 712 511
Sum investeringer		7 719 408	1 712 511
Bankinnskudd, kontanter o.l.		8 510 654	308 702
Sum omløpsmidler		16 366 693	2 486 702
Sum eiendeler		16 738 517	10 013 588

Christer Berens AS


Side 4



Balanse
Christer Berens AS

	NOTE	2021	2020
EGENKAPITAL OG GJELD			
EGENKAPITAL			
INNSKUTT EGENKAPITAL			
Aksjekapital		154 420	54 420
Overkurs		120 631	119 451
Sum innskutt egenkapital		275 051	173 871
OPPTJENT EGENKAPITAL			
Annen egenkapital		16 045 705	9 008 938
Sum opptjent egenkapital		16 045 705	9 008 938
Sum egenkapital	5	16 320 756	9 182 810
GJELD			
ANNEN LANGSIKTIG GJELD			
KORTSIKTIG GJELD			
Leverandørgjeld		50 960	17 260
Skyldig offentlige avgifter		99 912	99 901
Annen kortsiktig gjeld		266 888	713 618
Sum kortsiktig gjeld		417 761	830 778
Sum gjeld		417 761	830 778
Sum egenkapital og gjeld		16 738 517	10 013 588


Bærum, 23.05.2022
Styret i Christer Berens AS


Christer Robert Berens
styreleder/daglig leder


Hans Erik Falkeberg
styremedlem

Christer Berens AS

Side 5





Christer Berens AS

Regnskapsprinsipper

Årsregnskapet er satt opp i samsvar med regnskapsloven og NRS 8 - God regnskapsskikk for små foretak. .

DRIFTSINNTEKTER

Inntektsføring ved salg av varer skjer på leveringstidspunktet. Tjenester inntektsføres etter hvert som de leveres.

SKATT

Skattekostnaden i resultatregnskapet omfatter både periodens betalbare skatt og endring i utsatt skatt. Utsatt skatt er beregnet med 22 % på grunnlag av de midlertidige forskjeller som eksisterer mellom regnskapsmessige og skattemessige verdier, samt ligningsmessig underskudd til fremføring ved utgangen av regnskapsåret. Skatteøkende og skattereduserende midlertidige forskjeller som reverserer eller kan reverseres i samme periode er utlignet og nettoført.

KLASSIFISERING OG VURDERING AV ANLEGGSMIDLER

Anleggsmidler omfatter eiendeler bestemt til varig eie og bruk. Anleggsmidler er vurdert til anskaffelseskost. Varige driftsmidler balanseføres og avskrives over driftsmidlets økonomiske levetid. Avskrivningsperioden for fast eiendom anskaffet etter 2009 er dekomponert i en del som gjelder råbygget og en del som gjelder faste tekniske installasjoner. Varige driftsmidler nedskrives til gjenvinnbart beløp ved verdifall som forventes ikke å være forbigående. Gjenvinnbart beløp er det høyeste av netto salgsverdi og verdi i bruk. Verdi i bruk er nåverdi av fremtidige kontantstrømmer knyttet til eiendelen. Nedskrivningen reverseres når grunnlaget for nedskrivningen ikke lenger er til stede.

KLASSIFISERING OG VURDERING AV OMLØPSMIDLER

Omløpsmidler og kortsiktig gjeld omfatter normalt poster som forfaller til betaling innen ett år etter balansedagen, samt poster som knytter seg til varekretsløpet. Omløpsmidler vurderes til laveste verdi av anskaffelseskost og virkelig verdi.

VARER

Varer er vurdert til det laveste av anskaffelseskost og netto salgsverdi.

FORDRINGER

Kundefordringer og andre fordringer oppføres til pålydende etter fradrag for avsetning til forventet tap. Avsetning til tap gjøres på grunnlag av en individuell vurdering av de enkelte fordringene.

Side 6



Christer Berens AS

Note 1 Lønnskostnader og ytelser, godtgjørelser til daglig leder, styret og revisor

LØNNKOSTNADER	2021	2020
Lønninger	598 190	746 071
Arbeidsgiveravgift	88 199	104 270
Pensjonskostnader	2 061	0
Andre ytelser	28 006	97 085
Sum	716 457	947 426

Selskapet har i 2021 sysselsatt 1 årsverk.

PENSJONSFORPLIKTELSER

Selskapet er pliktig til å ha tjenestepensjonsordning etter lov om obligatorisk tjenestepensjon. Selskapets pensjonsordninger tilfredsstiller kravene i denne lov.

Note 2 Anleggsmidler

	DRIFTSLØSØRE, INVENTAR OL.	SUM
Anskaffelseskost pr. 01.01.21	162 480	162 480
= Anskaffelseskost 31.12.21	162 480	162 480
Akkumulerte avskrivninger 31.12.21	78 746	78 746
= Bokført verdi 31.12.21	83 734	83 734
Årets ordinære avskrivninger	7 123	7 123
Økonomisk levetid	5-10 år	

Note 3 Markedsbaserte verdipapirer

Markedsbaserte verdipapirer er verdsatt til virkelig verdi. Virkelig verdi er fastsatt i henhold til verdien som er observerbar i markedet på balansedagen. Selskapet har i 2021 resultatført en økning i markedsporteføljen på kr 145 157.



Christer Berens AS

Note 4 Skatt

ÅRETS SKATTEKOSTNAD	2021	2020
Resultatført skatt på ordinært resultat:		
Betalbar skatt	0	0
Endring i utsatt skattefordel	30 625	4 795
Skattekostnad ordinært resultat	30 625	4 795
Skattepliktig inntekt:		
Ordinært resultat før skatt	7 192 168	296 851
Permanente forskjeller	-7 052 962	-275 056
Endring i midlertidige forskjeller	2 291	1 083
Anvendelse av fremførbart underskudd	-141 497	-22 878
Skattepliktig inntekt	0	0
Betalbar skatt i balansen:		
Betalbar skatt på årets resultat	0	0
Sum betalbar skatt i balansen	0	0

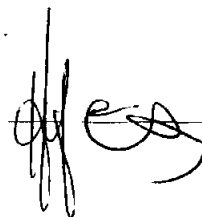
Skatteeffekten av midlertidige forskjeller og underskudd til fremføring som har blitt opphav til utsatt skatt og utsatte skattefordeler, spesifisert på typer av midlertidige forskjeller

	2021	2020	ENDRING
Varige driftsmidler	-4 495	-2 204	2 291
Sum	-4 495	-2 204	2 291
Akkumulert fremførbart underskudd	-816 367	-957 884	-141 497
Grunnlag for utsatt skattefordel	-820 862	-960 068	-139 207
Utsatt skattefordel (22 %)	-180 590	-211 215	-30 625

Note 5 Egenkapital

	AKSJEKAPITAL	OVERKURS	ANNEN EGENKAPITAL	SUM EGENKAPITAL
Pr. 31.12.2020	54 420	119 451	9 008 938	9 182 810
Pr 1.1.2021	54 420	119 451	9 008 938	9 182 810
Årets resultat			7 161 543	7 161 543
Fusjon	100 000	1 180	-124 777	-23 597
Pr 31.12.2021	154 420	120 631	16 045 704	16 320 756

Selskapet fusjonerte i 2021 med selskapet Gourmetforlaget AS.



Side 8