



ÅRSREGNSKAPET FOR REGNSKAPSÅRET 2023 - GENERELL INFORMASJON

Enheten

Organisasjonsnummer: 998 277 329
Organisasjonsform: Aksjeselskap
Foretaksnavn: MNA INVESTMENTS AS
Forretningsadresse: Sørkedalsveien 10A
0369 OSLO

Regnskapsår

Årsregnskapets periode: 01.01.2023 - 31.12.2023

Konsern

Morselskap i konsern: Nei

Regnskapsregler

Regler for små foretak benyttet: Ja
Benyttet ved utarbeidelsen av årsregnskapet til selskapet: Regnskapslovens alminnelige regler

Årsregnskapet fastsatt av kompetent organ

Bekreftet av representant for selskapet: Inge Thomas Ravlo
Dato for fastsettelse av årsregnskapet: 16.08.2024

Grunnlag for avgivelse

År 2023: Årsregnskapet er elektronisk innlevert
År 2022: Tall er hentet fra elektronisk innlevert årsregnskap fra 2023

Det er ikke krav til at årsregnskapet m.v. som sendes til Regnskapsregisteret er undertegnet. Kontrollen på at dette er utført ligger hos revisor/enhetens øverste organ. Sikkerheten ivaretas ved at innsender har rolle/rettighet for innsending av årsregnskapet via Altinn, og ved at det bekreftes at årsregnskapet er fastsatt av kompetent organ.

Brønnøysundregistrene, 01.07.2025



Resultatregnskap

Beløp i: NOK	Note	2023	2022
RESULTATREGNSKAP			
Inntekter			
Salgsinntekt		2 780 617	1 628 782
Annen driftsinntekt		1 445 125	2 234 782
Sum inntekter		4 225 742	3 863 564
Kostnader			
Varekostnad		531 817	
Lønnskostnad	1	675 385	1 340 178
Avskrivning av driftsmidler og immaterielle eiendeler	2	153 198	114 125
Annen driftskostnad		2 345 903	1 692 465
Sum kostnader		3 706 303	3 146 768
Driftsresultat		519 439	716 796
Finansinntekter og finanskostnader			
Annen renteinntekt	3	3 419	1
Annen finansinntekt	3		
Sum finansinntekter		3 419	1
Annen rentekostnad	3	165 131	85 172
Annen finanskostnad	3		
Sum finanskostnader		165 131	85 172
Netto finans		-161 712	-85 171
Ordinært resultat før skattekostnad		357 727	631 625
Skattekostnad på resultat	4	79 932	138 888
Ordinært resultat etter skattekostnad		277 795	492 737
Årsresultat	5	277 795	492 737
Årsresultat etter minoritetsinteresser		277 795	492 737
Totalresultat		277 795	492 737



Resultatregnskap

Beløp i: NOK	Note	2023	2022
Overføringer og disponeringer			
Ordinært utbytte		100 000	
Ekstraordinært utbytte			500 000
Avsatt til annen egenkapital		177 795	-7 263
Sum overføringer og disponeringer		277 795	492 737



Balanse

Beløp i: NOK	Note	2023	2022
BALANSE - EIENDELER			
Anleggsmidler			
Immaterielle eiendeler			
Utsatt skattefordel	4		
Varige driftsmidler			
Tomter, bygninger o.a. fast eiendom	2		
Maskiner og anlegg	2	1 379 042	605 104
Skip og flytende installasjoner	2		
Driftsløsøre, inventar o.a. utstyr	2	131 500	17 500
Sum varige driftsmidler	2	1 510 542	622 604
Finansielle anleggsmidler			
Andre langsiktige fordringer	6	24 000	
Sum finansielle anleggsmidler		24 000	
Sum anleggsmidler		1 534 542	622 604
Omløpsmidler			
Varer			
Sum varer		40 328	
Fordringer			
Kundefordringer		1 080 448	1 085 797
Andre kortsiktige fordringer	6	261 507	50 994
Sum fordringer	6	1 341 955	1 136 791
Bankinnskudd, kontanter og lignende			
Bankinnskudd, kontanter o.l.	7	596 506	551 968
Sum bankinnskudd, kontanter og lignende		596 506	551 968
Sum omløpsmidler		1 978 788	1 688 759
SUM EIENDELER		3 513 331	2 311 363



Balanse

Beløp i: NOK	Note	2023	2022
BALANSE - EGENKAPITAL OG GJELD			
Egenkapital			
Innskutt egenkapital			
Aksjekapital	8	100 000	100 000
Beholdning av egne aksjer	8		
Sum innskutt egenkapital		100 000	100 000
Opptjent egenkapital			
Annen egenkapital		952 172	774 377
Sum opptjent egenkapital		952 172	774 377
Sum egenkapital	5	1 052 172	874 377
Gjeld			
Langsiktig gjeld			
Utsatt skatt	4	104 182	34 264
Sum avsetninger for forpliktelser		104 182	34 264
Annen langsiktig gjeld			
Gjeld til kredittinstitusjoner	6	1 410 555	676 690
Langsiktig konserngjeld	6		
Sum annen langsiktig gjeld		1 410 555	676 690
Sum langsiktig gjeld		1 514 737	710 954
Kortsiktig gjeld			
Gjeld til kredittinstitusjoner		490 180	
Leverandørgjeld		135 789	115 921
Betalbar skatt	4	10 014	129 556
Skyldig offentlige avgifter		53 929	64 295
Utbytte		100 000	
Annen kortsiktig gjeld		156 509	416 260
Sum kortsiktig gjeld		946 421	726 032
Sum gjeld		2 461 158	1 436 986
SUM EGENKAPITAL OG GJELD		3 513 331	2 311 363



Brønnøysundregistrene

ÅRSREGNSKAP FOR REGNSKAPSÅRET 2023 - GENERELL INFORMASJON

Journalnummer: 2024 733102

Enheten

Organisasjonsnummer: 998 277 329
Organisasjonsform: Aksjeselskap
Foretaksnavn: MNA INVESTMENTS AS
Forretningsadresse: Sørkedalsveien 10A
0369 OSLO

Regnskapsår

Årsregnskapets periode: 01.01.2023 - 31.12.2023

Konsern

Morselskap i konsern: Nei

Regnskapsregler

Regler for små foretak benyttet: Ja
Benyttet ved utarbeidelsen av
årsregnskapet til selskapet: Regnskapslovens alminnelige regler

Årsregnskapet fastsatt av kompetent organ

Bekreftet av representant for selskapet: Inge Thomas Ravlo
Dato for fastsettelse av årsregnskapet: 16.08.2024

Revisjon

Selskapet har besluttet at årsregnskapet
ikke skal revideres: Ja
Årsregnskapet er utarbeidet av ekstern
autorisert regnskapsfører: Ja
Ekstern autorisert regnskapsfører har i
løpet av regnskapsåret bistått ved den
løpende regnskapsføringen eller utført
andre tjenester for selskapet enn å
utarbeide årsregnskapet: Ja

Grunnlag for avgivelse

År 2023: Årsregnskap er elektronisk innlevert.
År 2022: Tall er hentet fra elektronisk innlevert årsregnskap fra 2023.

Det er ikke krav til at årsregnskapet m.v. som sendes til Regnskapsregisteret er undertegnet. Kontrollen på at dette er utført ligger hos revisor/enhetens øverste organ. Sikkerheten ivaretas ved at innsender har rolle/rettighet for innsending av årsregnskapet via Altinn, og ved at det bekreftes at årsregnskapet er fastsatt av kompetent organ.

Brønnøysundregistrene, 19.08.2024

Brønnøysundregistrene
Postadresse: Postboks 900, 8910 Brønnøysund
Telefon: 75 00 75 00
E-post: firmapost@brreg.no Internett: www.brreg.no
Organisasjonsnummer: 974 760 673



Organisasjonsnr: 998 277 329
MNA INVESTMENTS AS

RESULTATREGNSKAP

Beløp i: NOK	Note	2023	2022
RESULTATREGNSKAP			
Inntekter			
Salgsinntekt		2 780 617	1 628 782
Annen driftsinntekt		1 445 125	2 234 782
Sum inntekter		4 225 742	3 863 564
Kostnader			
Varekostnad		531 817	
Lønnskostnad	1	675 385	1 340 178
Avskrivning av driftsmidler og immaterielle eiendeler	2	153 198	114 125
Annen driftskostnad		2 345 903	1 692 465
Sum kostnader		3 706 303	3 146 768
Driftsresultat		519 439	716 796
Finansinntekter og finanskostnader			
Annen renteinntekt	3	3 419	1
Annen finansinntekt	3		
Sum finansinntekter		3 419	1
Annen rentekostnad	3	165 131	85 172
Annen finanskostnad	3		
Sum finanskostnader		165 131	85 172
Netto finans		-161 712	-85 171
Ordinært resultat før skattekostnad			
Skattekostnad på resultat	4	79 932	138 888
Ordinært resultat etter skattekostnad		277 795	492 737
Årsresultat	5	277 795	492 737
Årsresultat etter minoritetsinteresser		277 795	492 737
Totalresultat		277 795	492 737
Overføringer og disponeringer			
Ordinært utbytte		100 000	
Ekstraordinært utbytte			500 000
Avsatt til annen egenkapital		177 795	-7 263
Sum overføringer og disponeringer		277 795	492 737





Organisasjonsnr: 998 277 329
MNA INVESTMENTS AS

BALANSE

Beløp i: NOK	Note	2023	2022
BALANSE - EIENDELER			
Anleggsmidler			
Immaterielle eiendeler			
Utsatt skattefordel	4		
Varige driftsmidler			
Tomter, bygninger o.a. fast eiendom	2		
Maskiner og anlegg	2	1 379 042	605 104
Skip og flytende installasjoner	2		
Driftsløsøre, inventar o. a. utstyr	2	131 500	17 500
Sum varige driftsmidler	2	1 510 542	622 604
Finansielle anleggsmidler			
Andre langsiktige fordringer	6	24 000	
Sum finansielle anleggsmidler		24 000	
Sum anleggsmidler		1 534 542	622 604
Omløpsmidler			
Varer			
Sum varer		40 328	
Fordringer			
Kundefordringer		1 080 448	1 085 797
Andre kortsiktige fordringer	6	261 507	50 994
Sum fordringer	6	1 341 955	1 136 791
Bankinnskudd, kontanter og lignende			
Bankinnskudd, kontanter o. l.	7	596 506	551 968
Sum bankinnskudd, kontanter og lignende		596 506	551 968
Sum omløpsmidler		1 978 788	1 688 759
SUM EIENDELER		3 513 331	2 311 363

BALANSE - EGENKAPITAL OG GJELD

Egenkapital



Innskutt egenkapital			
Aksjekapital	8	100 000	100 000
Beholdning av egne aksjer	8		
Sum innskutt egenkapital		100 000	100 000
Opptjent egenkapital			
Annen egenkapital		952 172	774 377
Sum opptjent egenkapital		952 172	774 377
Sum egenkapital	5	1 052 172	874 377
Gjeld			
Langsiktig gjeld			
Utsatt skatt	4	104 182	34 264
Sum avsetninger for forpliktelses		104 182	34 264
Annen langsiktig gjeld			
Gjeld til kredittinstitusjoner	6	1 410 555	676 690
Langsiktig konserngjeld	6		
Sum annen langsiktig gjeld		1 410 555	676 690
Sum langsiktig gjeld		1 514 737	710 954
Kortsiktig gjeld			
Gjeld til kredittinstitusjoner		490 180	
Leverandørgjeld		135 789	115 921
Betalbar skatt	4	10 014	129 556
Skyldig offentlige avgifter		53 929	64 295
Utbytte		100 000	
Annen kortsiktig gjeld		156 509	416 260
Sum kortsiktig gjeld		946 421	726 032
Sum gjeld		2 461 158	1 436 986
SUM EGENKAPITAL OG GJELD		3 513 331	2 311 363



Organisasjonsnr: 998 277 329
MNA INVESTMENTS AS

NOTEOPPLYSNINGER - SELSKAP - alle poster oppgitt i hele tall

Note

Antall årsverk i regnskapsåret
1.50

<u>Sum</u>	<u>Beløp</u>
<u>Balanseført verdi 31.12.</u>	<u>Varige driftsmidler Immaterielle eiend.</u>

Konsernregnskap

Morselskapet sitt navn

Forretningskontor for morselskapet

Begrunnelse for at datterselskap er utelatt fra konsolideringen

<u>Samlet beløp - tilknyttet selskap</u>	<u>Årets</u>	<u>Fjorårets</u>
--	--------------	------------------


<u>Samlet beløp - foretak i samme konsern</u>	<u>Årets</u>	<u>Fjorårets</u>
---	--------------	------------------

<u>Samlet beløp - foretak i samme konsern</u>	<u>Årets</u>	<u>Fjorårets</u>
---	--------------	------------------

<u>Samlet beløp - felles kontrollert virksomhet</u>	<u>Årets</u>	<u>Fjorårets</u>
---	--------------	------------------

<u>Pantstillelse</u>	<u>Beløp</u>
----------------------	--------------

<u>Beholdning av egne aksjer</u>	<u>Antall</u>	<u>Pålydende</u>	<u>Andel av aksjek.</u>
----------------------------------	---------------	------------------	-------------------------



Årsregnskap 2023
for
Mna Investments AS


Org. nr: 998 277 329

Utarbeidet av:

losregnskap

Martin Lingesvei 24
1364 Fornebu

Org.nr. 998 013 593



BankID Signing
Inge Thomas Ravlo
2024-08-16

MNA INVESTMENTS AS

998 277 329


RESULTATREGNSKAP

MNA INVESTMENTS AS

DRIFTSINNEKTER OG DRIFTSKOSTNADER	Note	2023	2022
Salgsinntekt		2 780 617	1 628 782
Annen driftsinntekt		1 445 125	2 234 782
Sum driftsinntekter		4 225 742	3 863 564
Varekostnad		531 817	0
Lønnskostnad	1	675 385	1 340 178
Avskrivning av driftsmidler og immaterielle eiendeler	2	153 198	114 125
Annen driftskostnad		2 345 903	1 692 465
Sum driftskostnader		3 706 303	3 146 768
Driftsresultat		519 439	716 796
FINANSINNEKTER OG FINANSKOSTNADER			
Annen renteinntekt	3	3 419	1
Annen rentekostnad	3	165 131	85 172
Resultat av finansposter		-161 712	-85 171
Resultat før skattekostnad		357 727	631 625
Skattekostnad på resultat	4	79 932	138 888
Årsresultat	5	277 795	492 737
OVERFØRINGER			
Avsatt til utbytte		100 000	0
Ekstraordinært utbytte		0	500 000
Avsatt til annen egenkapital		177 795	-7 263
Sum overføringer		277 795	492 737

MNA INVESTMENTS AS

SIDE 2



BankID Signing
Inge Thomas Ravlo
2024-08-16

MNA INVESTMENTS AS

998 277 329


BALANSE

MNA INVESTMENTS AS

EIENDELER	Note	2023	2022
ANLEGGSMIDLER			
IMMATERIELLE EIENDELER			
VARIGE DRIFTSMIDLER			
Maskiner og anlegg	2	1 379 042	605 104
Driftsløsøre, inventar o.a. utstyr	2	131 500	17 500
Sum varige driftsmidler	2	1 510 542	622 604
FINANSIELLE ANLEGGSMIDLER			
Andre langsiktige fordringer	6	24 000	0
Sum finansielle anleggsmidler		24 000	0
Sum anleggsmidler		1 534 542	622 604
OMLØPSMIDLER			
Lager av varer og annen beholdning		40 328	0
FORDRINGER			
Kundefordringer		1 080 448	1 085 797
Andre kortsiktige fordringer	6	261 507	50 994
Sum fordringer	6	1 341 955	1 136 791
INVESTERINGER			
Bankinnskudd, kontanter o.l.	7	596 506	551 968
Sum omløpsmidler		1 978 788	1 688 759
Sum eiendeler		3 513 331	2 311 363

MNA INVESTMENTS AS

SIDE 3



BankID Signing
Inge Thomas Ravlo
2024-08-16

MNA INVESTMENTS AS

998 277 329

BALANSE

MNA INVESTMENTS AS

EGENKAPITAL OG GJELD	Note	2023	2022
EGENKAPITAL			
INNSKUTT EGENKAPITAL			
Aksjekapital	8	100 000	100 000
Sum innskutt egenkapital		100 000	100 000
OPPTJENT EGENKAPITAL			
Annen egenkapital		952 172	774 377
Sum opptjent egenkapital		952 172	774 377
Sum egenkapital	5	1 052 172	874 377
GJELD			
AVSETNING FOR FORPLIKTELSE			
Utsatt skatt	4	104 182	34 264
Sum avsetning for forpliktelser		104 182	34 264
ANNEN LANGSIKTIG GJELD			
Gjeld til kredittinstitusjoner	6	1 410 555	676 690
Sum annen langsiktig gjeld		1 410 555	676 690
KORTSIKTIG GJELD			
Gjeld til kredittinstitusjoner		490 180	0
Leverandørgjeld		135 789	115 921
Betalbar skatt	4	10 014	129 556
Skyldig offentlige avgifter		53 929	64 295
Utbytte		100 000	0
Annen kortsiktig gjeld		156 509	416 260
Sum kortsiktig gjeld		946 421	726 032
Sum gjeld		2 461 158	1 436 986
Sum egenkapital og gjeld		3 513 331	2 311 363

Oslo, 16.08.2024
Styret i Mna Investments AS

Inge Thomas Ravlo
Styreleder/daglig leder

MNA INVESTMENTS AS

SIDE 4



MNA INVESTMENTS AS

Regnskapsprinsipper

Årsregnskapet er satt opp i samsvar med regnskapsloven og NRS 8 - God regnskapsskikk for små foretak.

DRIFTSINNTEKTER

Inntektsføring ved salg av varer skjer på leveringstidspunktet. Tjenester inntektsføres etter hvert som de leveres.

SKATT

Skattekostnaden i resultatregnskapet omfatter både periodens betalbare skatt og endring i utsatt skatt. Utsatt skatt er beregnet med 0 på grunnlag av de midlertidige forskjeller som eksisterer mellom regnskapsmessige og skattemessige verdier, samt ligningsmessig underskudd til fremføring ved utgangen av regnskapsåret. Skatteøkende og skattereduserende midlertidige forskjeller som reverserer eller kan reverseres i samme periode er utlignet og nettoført.

KLASSIFISERING OG VURDERING AV ANLEGGSMIDLER

Anleggsmidler omfatter eiendeler bestemt til varig eie og bruk. Anleggsmidler er vurdert til anskaffelseskost. Varige driftsmidler balanseføres og avskrives over driftsmidlets økonomiske levetid. Avskrivningsperioden for fast eiendom anskaffet etter 2009 er dekomponert i en del som gjelder råbygget og en del som gjelder faste tekniske installasjoner. Varige driftsmidler nedskrives til gjenvinnbart beløp ved verdifall som forventes ikke å være forbigående. Gjenvinnbart beløp er det høyeste av netto salgsverdi og verdi i bruk. Verdi i bruk er nåverdi av fremtidige kontantstrømmer knyttet til eiendelen. Nedskrivningen reverseres når grunnlaget for nedskrivningen ikke lenger er til stede.

KLASSIFISERING OG VURDERING AV OMLØPSMIDLER

Omløpsmidler og kortsiktig gjeld omfatter normalt poster som forfaller til betaling innen ett år etter balansedagen, samt poster som knytter seg til varekretsløpet. Omløpsmidler vurderes til laveste verdi av anskaffelseskost og virkelig verdi.

VARER

Varer er vurdert til det laveste av anskaffelseskost og netto salgsverdi.

FORDRINGER

Kundefordringer og andre fordringer oppføres til pålydende etter fradrag for avsetning til forventet tap. Avsetning til tap gjøres på grunnlag av en individuell vurdering av de enkelte fordringene.



MNA INVESTMENTS AS



Note 1 Lønnskostnader og antall årsverk

LØNSSKOSTNADER

	2023	2022
Lønninger	570 729	1 060 339
Arbeidsgiveravgift	132 525	165 364
Pensjonskostnader	-46 288	112 457
Andre ytelser	18 419	2 017
Sum	675 385	1 340 178

Selskapet har i 2023 sysselsatt 1,5 årsverk.

Note 2 Anleggsmidler

	Bygninger og tomter	Driftsløsøre, inventar ol.	Varebil klasse 2	Sum
Anskaffelseskost pr. 01.01.23	103 385	600 588	785 000	1 488 973
+ Tilgang kjøpte driftsmidler		150 000	1 439 000	1 589 000
- Avgang i året			785 000	785 000
= Anskaffelseskost 31.12.23	103 385	750 588	1 439 000	2 292 973
Akkumulerte avskrivninger 31.12.23	103 385	619 088	59 958	782 431
= Bokført verdi 31.12.23	0	131 500	1 379 042	1 510 542
Årets ordinære avskrivninger		36 000	117 198	153 198
Økonomisk levetid	10 år	0-5 år	10 år	

Note 3 Finansposter

Finansinntekter	2023	2022
Annen renteinntekt	3 419	1
Sum finansinntekter	3 419	1
Finanskostnader	2023	2022
Annen rentekostnad	165 131	85 172
Sum finanskostnader	165 131	85 172



MNA INVESTMENTS AS

Note 4 Skatt

Årets skattekostnad	2023	2022
Resultatført skatt på ordinært resultat:		
Betalbar skatt	10 014	129 556
Endring i utsatt skattefordel	69 918	9 332
Skattekostnad ordinært resultat	79 932	138 888
Skattepliktig inntekt:		
Resultat før skatt	357 727	631 625
Permanente forskjeller	5 598	0
Endring i midlertidige forskjeller	-317 806	0
Skattepliktig inntekt	45 519	631 625
Betalbar skatt i balansen:		
Betalbar skatt på årets resultat	10 014	129 556
Sum betalbar skatt i balansen	10 014	129 556

Skatteeffekten av midlertidige forskjeller som har gitt opphav til utsatt skatt og utsatte skattefordeler, spesifisert på typer av midlertidige forskjeller

	2023	2022	Endring
Varige driftsmidler	473 554	155 748	-317 806
Sum	473 554	155 748	-317 806
Grunnlag for utsatt skatt	473 554	155 748	-317 806
Utsatt skatt (22 %)	104 182	34 265	-69 917

Note 5 Egenkapital

	Aksjekapital	Overkurs	Annen Innskutt egenkapital	Annen egenkapital	Sum egenkapital
Pr. 31.12.2022	100 000	0	0	774 377	874 377
Årets resultat				277 795	277 795
Utbytte				-100 000	-100 000
Pr 31.12.2023	100 000	0	0	952 172	1 052 172

Note 6 Fordringer og gjeld

	2023
Fordringer med forfall > 1 år	569 500
Langsiktig gjeld med forfall >5 år	904 875

Gjeld som er sikret ved pant utgjør kr. 1 410 555. Balanseført verdi av de pansatte eiendelene utgjør kr. 1 379 042.



MNA INVESTMENTS AS

Note 7 Bankinnskudd

Innestående midler på skattetrekkkonto (bundne midler) er på kr. 20 722.

Note 8 Aksjonærer

AKSJEKAPITALEN I MNA INVESTMENTS AS PR. 31.12 BESTÅR AV:

	Antall	Pålydende	Bokført
Ordinære aksjer	100	1 000,0	100 000
Sum	100		100 000

EIERSTRUKTUR

De største aksjonærene i % pr. 31.12 var:

	Ordinære	Eierandel	Stemmeandel
Inge Thomas Ravlo	100	100,0	100,0

AKSJER EIET AV MEDLEMMER I STYRET OG DAGLIG LEDER:

Navn	Verv	Ordinære
Inge Thomas Ravlo	Styreleder/daglig leder	100
Totalt antall aksjer		100