



ÅRSREGNSKAPET FOR REGNSKAPSÅRET 2014 - GENERELL INFORMASJON

Enheten

Organisasjonsnummer: 990 164 207
Organisasjonsform: Aksjeselskap
Foretaksnavn: MUSIC RETAIL HOLDING AS
Forretningsadresse: Trondheimsveien 2
0560 OSLO

Regnskapsår

Årsregnskapets periode: 01.01.2014 - 31.12.2014

Konsern

Mørselskap i konsern: Ja
Konsernregnskap lagt ved: Ja

Regnskapsregler

Regler for små foretak benyttet: Nei
Benyttet ved utarbeidelsen av årsregnskapet til selskapet: Regnskapslovens alminnelige regler
Benyttet ved utarbeidelsen av årsregnskapet til konsernet: Regnskapslovens alminnelige regler

Årsregnskapet fastsatt av kompetent organ

Bekreftet av representant for selskapet: Jan Gunnar Hartvig
Dato for fastsettelse av årsregnskapet: 24.06.2015

Grunnlag for avgivelse

År 2014: Årsregnskapet er elektronisk innlevert
År 2013: Tall er hentet fra elektronisk innlevert årsregnskap fra 2014

Det er ikke krav til at årsregnskapet m.v. som sendes til Regnskapsregisteret er undertegnet. Kontrollen på at dette er utført ligger hos revisor/enhetens øverste organ. Sikkerheten ivaretas ved at innsender har rolle/rettighet for innsending av årsregnskapet via Altinn, og ved at det bekreftes at årsregnskapet er fastsatt av kompetent organ.

Brønnøysundregistrene, 11.10.2019



Resultatregnskap

Beløp i: NOK	Note	2014	2013
RESULTATREGNSKAP			
Salgsinntekt	2		
Annen driftsinntekt	2		
Kostnader			
Lønnskostnad	3	129 000	163 000
Avskrivning på varige driftsmidler og immaterielle eiendeler	6,7		
Annen driftskostnad	3	162 000	392 000
Sum kostnader		291 000	555 000
Driftsresultat		-291 000	-555 000
Finansinntekter og finanskostnader			
Annen renteinntekt		2 830 000	4 865 000
Annen finansinntekt	4	7 464 000	6 641 000
Sum finansinntekter		10 294 000	11 506 000
Annen rentekostnad		7 372 000	6 385 000
Annen finanskostnad	4	1 092 000	10 872 000
Sum finanskostnader		8 464 000	17 257 000
Netto finans		1 830 000	-5 751 000
Ordinært resultat før skattekostnad		1 539 000	-6 306 000
Skattekostnad på ordinært resultat	5	416 000	-1 579 000
Ordinært resultat etter skattekostnad		1 123 000	-4 727 000
Årsresultat		1 123 000	-4 727 000
Overføringer og disponeringer			
Overføringer til/fra annen egenkapital		1 123 000	-4 727 000
Sum overføringer og disponeringer		1 123 000	-4 727 000



Balanse

Beløp i: NOK	Note	2014	2013
BALANSE - EIENDELER			
Anleggsmidler			
Immaterielle eiendeler			
Konsesjoner, patenter, lisenser, varemerker og lignende rettigheter	6		
Utsatt skattefordel	5	4 625 000	5 041 000
Sum immaterielle eiendeler		4 625 000	5 041 000
Tomter, bygninger og annen fast eiendom	7,11		
Driftsløsøre, inventar, verktøy, kontormaskiner og lignende	7,11		
Finansielle anleggsmidler			
Investering i datterselskap	8	316 768 000	316 768 000
Lån til tilknyttet selskap og felles kontrollert virksomhet		3 695 000	4 357 000
Sum finansielle anleggsmidler		320 463 000	321 125 000
Sum anleggsmidler		325 088 000	326 166 000
Omløpsmidler			
Varer			
Varer	11		
Fordringer			
Konsernfordringer	10	27 460 000	4 582 000
Sum fordringer		27 460 000	4 582 000
Bankinnskudd, kontanter og lignende			
Bankinnskudd, kontanter og lignende	12	32 650 000	31 890 000
Sum bankinnskudd, kontanter og lignende		32 650 000	31 890 000
Sum omløpsmidler		60 110 000	36 472 000
SUM EIENDELER		385 198 000	362 638 000

BALANSE - EGENKAPITAL OG GJELD



Balanse

Beløp i: NOK	Note	2014	2013
Egenkapital			
Innskutt egenkapital			
Selskapskapital	13,14	4 988 000	4 987 000
Overkurs		308 476 000	308 416 000
Sum innskutt egenkapital		313 464 000	313 403 000
Opptjent egenkapital			
Udekket tap		27 994 000	29 117 000
Sum opptjent egenkapital		-27 994 000	-29 117 000
Sum egenkapital	14	285 470 000	284 286 000
Gjeld			
Langsiktig gjeld			
Utsatt skatt	5		
Annen langsiktig gjeld			
Gjeld til kredittinstitusjoner	11	0	2 455 000
Sum annen langsiktig gjeld		0	2 455 000
Sum langsiktig gjeld		0	2 455 000
Kortsiktig gjeld			
Konvertible lån	11	29 938 000	30 000 000
Gjeld til kredittinstitusjoner	11	30 060 000	9 930 000
Leverandørgjeld		149 000	197 000
Betalbar skatt	5		
Skyldige offentlige avgifter		64 000	65 000
Kortsiktig konserngjeld	10	33 313 000	32 124 000
Annen kortsiktig gjeld		6 204 000	3 581 000
Sum kortsiktig gjeld		99 728 000	75 897 000
Sum gjeld		99 728 000	78 352 000
SUM EGENKAPITAL OG GJELD		385 198 000	362 638 000



Konsernets resultatregnskap

Beløp i: NOK	Note	2014	2013
RESULTATREGNSKAP			
Inntekter			
Salgsinntekt	2	787 350 000	763 152 000
Annen driftsinntekt	2	7 139 000	8 159 000
Sum inntekter		794 489 000	771 311 000
Kostnader			
Varekostnad		530 474 000	506 802 000
Lønnskostnad	3	156 904 000	156 186 000
Avskrivning på varige driftsmidler og immaterielle eiendeler	6,7	24 338 000	24 498 000
Annen driftskostnad	3	96 624 000	94 443 000
Sum kostnader		808 340 000	781 929 000
Driftsresultat		-13 851 000	-10 618 000
Finansinntekter og finanskostnader			
Annen renteinntekt		2 965 000	3 380 000
Annen finansinntekt	4	4 274 000	4 939 000
Sum finansinntekter		7 239 000	8 319 000
Annen rentekostnad		10 633 000	8 731 000
Annen finanskostnad	4	8 184 000	14 999 000
Sum finanskostnader		18 817 000	23 730 000
Netto finans		-11 578 000	-15 411 000
Ordinært resultat før skattekostnad		-25 429 000	-26 029 000
Skattekostnad på ordinært resultat	5	965 000	-2 039 000
Ordinært resultat etter skattekostnad		-26 394 000	-23 990 000
Årsresultat		-26 394 000	-23 990 000



Konsernets balanse

Beløp i: NOK	Note	2014	2013
BALANSE - EIENDELER			
Anleggsmidler			
Immaterielle eiendeler			
Konsesjoner, patenter, lisenser, varemerker og lignende rettigheter	6	10 231 000	5 648 000
Utsatt skattefordel	5	10 360 000	8 142 000
Goodwill	6	149 797 000	169 398 000
Sum immaterielle eiendeler		170 388 000	183 188 000
Varige driftsmidler			
Tomter, bygninger og annen fast eiendom	7,11	3 352 000	
Driftsløsøre, inventar, verktøy, kontormaskiner og lignende	7,11	11 377 000	14 926 000
Sum varige driftsmidler		14 729 000	14 926 000
Finansielle anleggsmidler			
Investeringer i aksjer og andeler		104 000	104 000
Obligasjoner	11	2 820 000	3 471 000
Sum finansielle anleggsmidler		2 924 000	3 575 000
Sum anleggsmidler		188 041 000	201 689 000
Omløpsmidler			
Varer			
Varer	11	228 690 000	213 831 000
Sum varer		228 690 000	213 831 000
Fordringer			
Kundefordringer	11	57 935 000	51 576 000
Andre fordringer		9 780 000	15 578 000
Sum fordringer		67 715 000	67 154 000
Bankinnskudd, kontanter og lignende			
Bankinnskudd, kontanter og lignende	12	41 798 000	45 313 000
Sum bankinnskudd, kontanter og lignende		41 798 000	45 313 000
Sum omløpsmidler		338 203 000	326 298 000



Konsernets balanse

Beløp i: NOK	Note	2014	2013
SUM EIENDELER		526 244 000	527 987 000
BALANSE - EGENKAPITAL OG GJELD			
Egenkapital			
Innskutt egenkapital			
Selskapskapital	13,14	4 988 000	4 987 000
Overkurs		308 476 000	308 416 000
Sum innskutt egenkapital		313 464 000	313 403 000
Opptjent egenkapital			
Udekket tap		95 194 000	74 269 000
Sum opptjent egenkapital		-95 194 000	-74 269 000
Sum egenkapital	14	218 270 000	239 134 000
Gjeld			
Langsiktig gjeld			
Utsatt skatt	5	4 637 000	6 869 000
Andre avsetninger for forpliktelser		78 000	157 000
Sum avsetninger for forpliktelser		4 715 000	7 026 000
Annen langsiktig gjeld			
Gjeld til kredittinstitusjoner	11	2 435 000	2 507 000
Øvrig langsiktig gjeld	11	2 040 000	2 791 000
Sum annen langsiktig gjeld		4 475 000	5 298 000
Sum langsiktig gjeld		9 190 000	12 324 000
Kortsiktig gjeld			
Konvertible lån	11	29 938 000	30 000 000
Gjeld til kredittinstitusjoner	11	30 060 000	23 479 000
Leverandørgjeld		170 657 000	146 828 000
Betalbar skatt	5	1 286 000	816 000
Skyldige offentlige avgifter		5 660 000	16 904 000
Annen kortsiktig gjeld		61 183 000	58 501 000
Sum kortsiktig gjeld		298 784 000	276 528 000



Konsernets balanse

Beløp i: NOK	Note	2014	2013
Sum gjeld		307 974 000	288 852 000
SUM EGENKAPITAL OG GJELD		526 244 000	527 986 000



Til generalforsamlingen i
Music Retail Holding AS

RSM Hasner Kjelstrup & Wiggen AS
Statsautoriserte revisorer
Postboks 1312 Vikta, NO-0112 Oslo
Filipstad Brygge 1, NO-0252 Oslo
T: +47 23 11 42 00 F: +47 23 11 42 01
Org.nr. 982 316 588 MVA
www.rsm.no

REVISORS BERETNING

Uttalelse om årsregnskapet

Vi har revidert årsregnskapet for Music Retail Holding AS som består av selskapsregnskap, som viser et overskudd på kr 1 123 649, og konsernregnskap, som viser et underskudd på kr 26 394 000. Selskapsregnskapet og konsernregnskapet består av balanse per 31. desember 2014, resultatregnskap og kontantstrømoppstilling for regnskapsåret avsluttet per denne datoen, og en beskrivelse av vesentlige anvendte regnskapsprinsipper og andre noteopplysninger.

Styret og daglig leders ansvar for årsregnskapet

Styret og daglig leder er ansvarlig for å utarbeide årsregnskapet og for at det gir et rettviseende bilde i samsvar med regnskapslovens regler og god regnskapsskikk i Norge, og for slik intern kontroll som styret og daglig leder finner nødvendig for å muliggjøre utarbeidelsen av et årsregnskap som ikke inneholder vesentlig feilinformasjon, verken som følge av misligheter eller feil.

Revisors oppgaver og plikter

Vår oppgave er å gi uttrykk for en mening om dette årsregnskapet på bakgrunn av vår revisjon. Vi har gjennomført revisjonen i samsvar med lov, forskrift og god revisjonsskikk i Norge, herunder International Standards on Auditing. Revisjonsstandardene krever at vi etterlever etiske krav og planlegger og gjennomfører revisjonen for å oppnå betryggende sikkerhet for at årsregnskapet ikke inneholder vesentlig feilinformasjon.

En revisjon innebærer utførelse av handlinger for å innhente revisjonsbevis for beløpene og opplysningene i årsregnskapet. De valgte handlingene avhenger av revisors skjønn, herunder vurderingen av risikoene for at årsregnskapet inneholder vesentlig feilinformasjon, enten det skyldes misligheter eller feil. Ved en slik risikovurdering tar revisor hensyn til den interne kontrollen som er relevant for selskapets utarbeidelse av et årsregnskap som gir et rettviseende bilde. Formålet er å utforme revisjonshandlinger som er hensiktsmessige etter omstendighetene, men ikke for å gi uttrykk for en mening om effektiviteten av selskapets interne kontroll. En revisjon omfatter også en vurdering av om de anvendte regnskapsprinsippene er hensiktsmessige og om regnskapsestimaterne utarbeidet av ledelsen er rimelige, samt en vurdering av den samlede presentasjonen av årsregnskapet.

Etter vår oppfatning er Innhentet revisjonsbevis tilstrekkelig og hensiktsmessig som grunnlag for vår konklusjon.

Konklusjon

Etter vår mening er årsregnskapet avgitt i samsvar med lov og forskrifter og gir et rettviseende bilde av selskapets og konsernet Music Retail Holding AS finansielle stilling per 31. desember 2014 og av resultater og kontantstrømmer for regnskapsåret som ble avsluttet per denne datoen i samsvar med regnskapslovens regler og god regnskapsskikk i Norge.

RSM Hasner Kjelstrup & Wiggen er et frittstående medlem av RSM International, en sammenslutning av uavhengige revisjons- og konsulentfirmaer. RSM International er navnet til et nettverk av uavhengige revisjons- og konsulentfirmaer, hvor hvert firma praktiserer selvstendig. RSM International eksisterer ikke i noen juridisk enhet som en separat juridisk enhet.

Medlemmer av Den Norske Revisorforening



Revisors beretning 2014 for Music Retail Holding AS

Uttalelse om øvrige forhold

Konklusjon om årsberetningen

Basert på vår revisjon av årsregnskapet som beskrevet ovenfor, mener vi at opplysningene i årsberetningen om årsregnskapet, og om forutsetningen om fortsatt drift er konsistente med årsregnskapet og er i samsvar med lov og forskrifter.

Konklusjon om registrering og dokumentasjon

Basert på vår revisjon av årsregnskapet som beskrevet ovenfor, og kontrollhandlinger vi har funnet nødvendig i henhold til internasjonal standard for attestasjonsoppdrag (ISAE) 3000 «Attestasjonsoppdrag som ikke er revisjon eller forenklet revisorkontroll av historisk finansiell informasjon», mener vi at ledelsen har oppfylt sin plikt til å sørge for ordentlig og oversiktlig registrering og dokumentasjon av selskapets regnskapsopplysninger i samsvar med lov og god bokføringskikk i Norge.

Oslo, 17. juni 2015
RSM Hasner Kjelstrup & Wiggen AS

Erik Olsen
Statsautorisert revisor



Music Retail Holding AS - Årsberetning for 2014

Selskapets drift

Music Retail Holding ("MRH") sin virksomhet er salg av musikkinstrumenter og tilhørende utstyr. Salg til slutt kunder skjer gjennom handelskjeden 4Sound samt gjennom webbutikker i Sverige, Danmark og Norge. MRH driver også grossistvirksomhet i Sverige, Danmark, Norge og Finland.

MRH er den klart største aktøren i Skandinavia innen konsernets virksomhetsområder. 4Sound har et landsdekkende nettverk av butikker i Sverige, Danmark og Norge. I 2014 lanserte MRH en ny teknologiplattform for konsernets nettbutikk. Konsernets salg via nettet har økt betydelig i 2014 og hittil i 2015. Selskapets største konkurrent er en rendyrket tysk webaktør som selger musikkutstyr i flere europeiske land.

Luthman er den største grossistvirksomheten innen konsernets markedssegmenter i Norden. Luthman er generalagent for et stort antall av verdens ledende produsenter og merker

I 2014 og så langt i 2015 har MRH konsolidert virksomheten. Det er etablert sentrale funksjoner for innkjøp, markedsføring, IT, logistikk og økonomiforvaltning.

I november 2014 tok Henrik Olausson over som ny administrerende direktør for MRH. Henrik Olausson kommer fra stillingen som Country Manager for den svenske virksomheten Kicks.

Styret vil for øvrig takke P.O Persson for hans mangeårige innsats som konsernsjef i MRH gjennom en krevende tid i bransjen.

Marked

Det nordiske markedet har i flere år vært preget av fallende priser og pressede marginer. Tidligere var prisene i det nordiske markedet høyere enn tilsvarende priser i Tyskland. Gjennom økt transparens, er prisene i det nordiske markedet gradvis justert ned til prisenivået i de andre europeiske land. MRHs virksomhet i Sverige har blitt negativt påvirket av at den svenske kronen har styrket seg mot euro fra 2009 til 2013. Konsumprisene i Norden er sterkt påvirket av konsumprisene i euroområdet. Når den svenske kronen styrker seg mot euro, innebærer dette at det blir billigere for svenske forbrukere å kjøpe produkter fra for eksempel den tyske webaktøren. Svenske forhandlere måtte dermed kutte prisene for å opprettholde konkurranseevnen. Over tid justeres innkjøpsprisene for MRH og de andre skandinaviske aktørene ihht. valutasisuasjonen. I denne perioden ble imidlertid bruttomarginene for de skandinaviske detaljhandelselskapene negativt påvirket av en sterkere svensk krone.

I løpet av andre halvdel av 2013, gjennom 2014 og så langt i 2015, har den svenske kronen svekket seg mot euro. Dette gir MRH en mulighet igjen til å øke prisene i svenske kroner.

Siden mange skandinaviske grossister og detaljister gjennom flere år har hatt et fallende salg, er imidlertid aktørene forsiktige med å øke prisene.



Prisene i Norge er også berørt av valutaforholdet mellom euro og norske kroner.

Den danske kronen er låst til euro. Dette betyr at konkurranseevnen til den danske forhandler ikke påvirkes av eurokursen på samme måte som for forhandlere i Sverige og Norge.

Resultater

Konsernets omsetning i 2014 utgjorde MNOK 794,5 (771,3), en økning på 3,0 prosent sammenlignet med 2013. Omsetningen for 4Sound Sverige utgjorde MSEK 307,6 (295,9), en økning på 3,9 prosent. Omsetningen for 4Sound Danmark utgjorde MDKK 185,6 (197,5) kroner, en nedgang på 6,0 prosent. Omsetningen for 4Sound Norge utgjorde MNOK 173,8 (167,9), en økning på 3,5 prosent. Omsetningen for grossistvirksomheten utgjorde SEK 323,6 (301,1), en økning på 7,5 prosent.

Bruttofortjenesten (omsetning minus varekostnad) utgjorde MNOK 264,0 (264,5). Bruttomarginen var 33,2 (34,3) prosent.

Kostnadene for ansatte, husleie, markedsføring og andre driftskostnader utgjorde MNOK 253,5 (250,6), en økning på 1,2 prosent. Dette er ikke tilfredsstillende.

Driftsresultatet etter avskrivninger ble NOK -13,8 (-10,6) millioner kroner.

Balanse

Konsernets egenkapital utgjorde MNOK 218,3 (239,1) den 31. desember 2014. Totalkapitalen utgjorde MNOK 526,2 (528,0). Egenkapitalandelen var dermed 41,5 (45,3) prosent.

Konsernets goodwill utgjorde MNOK 149,8 (169,4).

Netto rentebærende gjeld (eksklusive konvertible lån) beløp seg til NOK 3,6 millioner kroner pr. 31. desember 2014. Konsernets rentebærende gjeld består hovedsakelig av kassekreditt.

Oppkjøpslånene som ble etablert i forbindelse med kjøp av virksomhetene nedbetalt. MRH har tatt opp et konvertibelt lån på cirka NOK 30 millioner for Norgesinvestor IV AS.

Konsernets varelager utgjorde MNOK 228,7 (213,8) den 31. desember 2014. Til en viss grad skyldes varelagerøkningen økt omsetning i 2014. MRH har en for høy kapitalbinding i lager. Hittil i 2015 er varelageret redusert. MRH har iverksatt en rekke tiltak for ytterligere å redusere kapitalbindingen i lageret. Dette har høy prioritet.

Organisasjon og miljø

Konsernets virksomhet påvirker det ytre miljø gjennom at virksomheten er avhengig av transport av varer. Virksomheten forbruker også en forholdsvis stor mengde emballasje.



MRH forsøker å minimere miljøpåvirkningen av virksomheten. MRH strever for å gjennomføre transportene så effektivt som mulig. Det arbeides også for å gjenvinne emballasje, kontorpapir og lignende.

Det indre miljøet i virksomheten oppfattes som godt, og kjennetegnes ved fagkompetanse og yrkesstolthet.

Det er ikke registrert ulykker eller skadetilfeller i regnskapsperioden. Det har i 2014 ikke vært sykefravær i morselskapet. Sykefraværet totalt i konsernet utgjorde cirka 2,5 prosent av det totale antall årlige arbeidstimer. Sykefraværet anses å være på et nivå som er normalt for denne type virksomhet. Konsernets arbeider på ulike sett for å bedre de ansattes helse.

Gjennomsnittlig antall årsverk i konsernet i 2014 var 339,7 (371,7). Fordelingen mellom menn og kvinner var 93 prosent menn og 7 prosent kvinner. Morselskapets styre består av fire menn og en kvinne. Konsernledelsen består av ni menn og ingen kvinner. MRH-konsernets retningslinjer er tydelige på at kjønn ikke skal være avgjørende ved ansettelser, lønnsnivå eller karrieremuligheter. Styret er seg bevisst de samfunnsmessige forventningene om tiltak for å fremme likestilling i virksomheten.

Diskrimineringslovens formål er å fremme likestilling samt sikre like muligheter uavhengig av etnisitet, nasjonal opprinnelse, hudfarge, språk, religion og livssyn. Konsernet arbeider aktivt og planmessig for å fremme lovens formål. Aktivitetene omfatter rekruttering, lønns- og arbeidsvilkår, forfremmelser, utviklingsmuligheter og beskyttelse mot trakassering.

Generelle usikkerhetsfaktorer

Den overordnede risikoen i MRHs markeder anses som lav. I og med at den internasjonale web-handelen vokser, utlignes prisene på tvers av landegrensene. Prisene på produktene MRH selger, settes i stadig større grad internasjonalt. MRHs driftskostnader, slik som lønn og husleie, har økt i takt med den generelle økningen i de markedene hvor MRH opererer. Det er vanskelig å kompensere for denne type driftskostnader ved å øke prisene. Dette betyr at MRH må arbeide for å forbedre bruttomarginene gjennom sortimentsstyring og gjennom forhandlinger med leverandørene. MRH må også arbeide for å effektivisere driften. Dette gjøres ved å utvikle konsernovergripende funksjoner, slik at konsernets kostnader, for eksempel til innkjøp, markedsføring, IT, logistikk og økonomiforvaltning holdes nede. MRH arbeider også for å øke effektiviteten i butikkene ved å øke salget per arbeidstime og per arealenhet. Det er også en målsetting å øke selskapets nettsalg.

Finansielle risikofaktorer

Konsernet er utsatt for kreditt, likviditet, rente- og valutarisiko i sin ordinære forretningsvirksomhet. Selskapet ønsker å ha en normal risikoeksponering innenfor disse områdene.

Kredittrisikoen er primært knyttet til agenturvirksomhet, som selger til detaljister i Norden. Detaljistledet er i liten grad utsatt for kredittisiko på grunn av at hoveddelen av omsetningen utføres av kontantsalg, forbruksfinansiering og kortkjøp.



Selskapet har renterisiko ettersom konsernet hadde en rentebærende gjeld på NOK 45,4 (44,6) millioner kroner (eksklusive konvertibelt lån) ved utgangen av 2014. Konsernet har hoveddelen av sine lån med flytende rente, og er dermed eksponert for endringer i korte renter.

Likviditetsrisiko er risiko for at konsernet ikke kan oppfylle selskapets løpende finansielle forpliktelser etterhvert som de forfaller. Det er opprettet et flervaluta konsernkontosystem i Nordea med en kreditttramme på ca. NOK 96 millioner kroner.

Løpende valutarisiko finnes primært i agenturvirksomheten, hvor kurssikring ved innkjøp normalt ikke gjennomføres. Imidlertid er det i bransjen praksis for å foreta prisendringer ved større kursbevegelser.

Konsernets kassekreditt er i NOK, DKK og SEK. Dette gjør at selskapsverdiene i betydelig grad er sikret mot endringer i valutakursene.

Utsikter

Styret bekrefter at forutsetningen for videre drift er til stede. Det foreligger ikke planer om vesentlige oppkjøp i 2015.


MRH forventer at markedssituasjonen ikke vil endre seg i betydelig grad i 2015. Konsernet har en sterk posisjon i det skandinaviske markedet. Selskapet kjennetegnes av et omfattende nettverk av butikker, konkurransedyktig webhandel, en god logistikkfunksjon og en sterk grossist. Dette gjør at MRH besitter avgjørende fordeler sammenlignet med andre aktører i markedet.

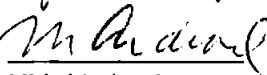
Gjennom de endringer som er implementert i organisasjonen i 2014, har MRH skapt et bedre grunnlag for å dra nytte av konsernets størrelse og markedsposisjon.


MRH vil fortsette å arbeide for å øke konsernets lønnsomhet de kommende år.


Styret i Music Retail Holding AS


17. juni 2015



Jan Gunnar Hartvig
Styrets leder


Michel Andvord
Styremedlem


Per-Olof Persson
Styremedlem


Leif Almstedt
Styremedlem


Annel Brodin
Styremedlem


Henrik Olausson
Administrerende direktør



Alle tall i hele 1 000

Resultatregnskap				
Music Retail Holding AS				
Mor			Konsern	
2013	2014		2014	2013
		Note		
		Driftsinntekter		
		2 Salgsinntekter	787 350	763 152
		2 Andre driftsinntekter	7 139	8 159
0	0	Sum driftsinntekter	794 489	771 311
		Driftskostnader		
		Varekostnader	530 474	506 802
163	129	3 Lønnskostnader m.m.	156 904	156 186
		6, 7 Avskrivning	24 338	24 498
392	162	3 Annen driftskostnad	96 624	94 443
555	291	Sum driftskostnader	808 340	781 929
(555)	(291)	Driftsresultat	(13 851)	(10 618)
		Finansinntekter og -kostnader		
4 885	2 830	Renteinntekter	2 965	3 380
6 641	7 464	4 Andre finansinntekter	4 274	4 939
(6 385)	(7 372)	Rentekostnader	(10 633)	(8 731)
(10 872)	(1 092)	4 Andre finanskostnader	(8 184)	(14 999)
(5 751)	1 830	Resultat av finansposter	(11 578)	(15 411)
(6 306)	1 539	Resultat før skattekostnad	(25 429)	(26 029)
1 579	(416)	5 Skattekostnad på ordinært resultat	(965)	2 039
(4 727)	1 123	Årsresultat	(26 394)	(23 990)
		Overføringer		
(4 727)	1 123	Overført til udekket tap		
(4 727)	1 123	Sum overføringer		

Music Retail Holding AS



Alle tall i hele 1 000

Balanse					
Music Retail Holding AS					
Mor			Konsern		
2013	2014	Note	2014	2013	
		Elendeler			
		Anleggsmidler			
		Immaterielle eiendeler			
		6 Lisenser og software	10 231	5 648	
5 041	4 625	6 Utsatt skattefordel	10 360	8 142	
		6 Goodwill	149 797	169 398	
5 041	4 625	Sum immaterielle eiendeler	170 388	183 188	
		Varige driftsmidler			
		7, 11 Fast eiendom	3 352		
		7, 11 Driftsløsøre, inventar o.a. utstyr	11 377	14 926	
0	0	Sum varige driftsmidler	14 729	14 926	
		Finansielle anleggsmidler			
316 768	316 768	8 Inv. i foretak i samme konsern			
4 357	3 895	Investeringer i aksjer og andeler	104	104	
		Langsiktig fordring på konsernselskap			
		11 Obligasjoner og andre fordringer	2 820	3 471	
321 125	320 463	Sum finansielle anleggsmidler	2 924	3 575	
326 166	325 088	Sum anleggsmidler	188 041	201 689	
		Omløpsmidler			
		11 Lager av varer og annen beh.	228 690	213 831	
		Fordringer			
		11 Kundefordringer	57 935	51 576	
4 582	27 460	10 Fordringer på konsernselskaper			
0	0	Andre fordringer	9 780	15 578	
4 582	27 460	Sum fordringer	67 715	67 154	
31 890	32 650	12 Bankinnskudd og kontanter	41 798	45 313	
36 472	60 110	Sum omløpsmidler	338 203	326 298	
362 638	385 198	Sum elendeler	526 244	527 987	
Music Retail Holding AS					



Alle tall i hele 1 000

Balanse						
Music Retail Holding AS						
Mor				Konsern		
2013	2014	Note	Egenkapital og gjeld	2014	2013	
4 987	4 988	13, 14	Innskutt egenkapital	4 988	4 987	
			Aksejekapital			
			Egne aksjer			
308 418	308 476		Overkurs	308 476	308 418	
313 403	313 464		Sum Innskutt egenkapital	313 464	313 403	
			Opptjent egenkapital			
(29 117)	(27 894)		Annen egenkapital/ udekket tap	(95 194)	(74 289)	
(29 117)	(27 894)		Sum opptjent egenkapital	(95 194)	(74 289)	
284 286	285 470	14	Sum egenkapital	218 270	239 134	
			Gjeld			
			Avsetning for forpliktelser			
		6	Avsetning for forpliktelser	78	167	
0	0		Utsatt skatt	4 637	6 869	
			Sum avsetning for forpliktelser	4 715	7 026	
			Annen langsiktig gjeld			
2 455	0	11	Gjeld til kredittinstitusjoner	2 435	2 507	
2 455	0	11	Øvrig langsiktig gjeld	2 040	2 791	
			Sum annen langsiktig gjeld	4 475	5 298	
			Kortiktig gjeld			
9 930	30 060	11	Gjeld til kredittinstitusjoner	30 060	23 479	
30 000	29 938	11	Konvertibelt lån	29 938	30 000	
197	149		Leverandørgjeld	170 657	146 828	
		6	Betalbar skatt	1 266	816	
65	64		Skyldige offentlige avgifter	6 660	18 904	
32 124	33 313	10	Gjeld til konsernmålskap			
3 681	6 204		Annen kortiktig gjeld	61 183	68 601	
75 897	99 728		Sum kortiktig gjeld	298 784	276 528	
78 352	99 728		Sum gjeld	307 974	288 853	
362 638	385 198		Sum egenkapital og gjeld	626 244	627 987	

Styret i Music Retail Holding AS
Oslo, 17. juni 2015

Jan Gunnar Hartvig
styrets leder

Leif Almstedt
styremedlem

Michel Andvord
styremedlem

Anneli Brodin
styremedlem

Per - Olof Persson
styremedlem

Henrik Clausson
daglig leder

Music Retail Holding AS



Alle tall i hele 1 000

Kontantstrøm				
Music Retail Holding AS				
Mor			Konsern	
2013	2014		2014	2013
		Kontantstrøm fra operasjonelle aktiviteter		
(6 306)	1 539	Resultat før skattekostnad	(25 429)	(26 029)
(4 496)	(6 180)	Resultatført konsernbidrag		
		Ordinære avskrivninger	24 338	24 498
		Betalbar skatt	(616)	(739)
		Endring i kundefordringer	(6 359)	379
		Endring i varelager	(14 859)	(11 261)
95	(48)	Endring i leverandørgjeld	23 829	56 377
5 015	2 621	Endring i andre tidsavgrensingsposter / effekt av valuta	(3 951)	24 453
(5 692)	(2 068)	A Netto effekt fra operasjonelle aktiviteter	(3 247)	67 676
		Kontantstrøm fra investeringsaktiviteter		
(44)	0	Innbetaling ved salg av aksjer i andre foretak	0	
		Utbetalt ved kjøp av aksjer i andre foretak	(6 678)	(7 152)
		Utbetaling andre investeringer	0	(742)
(44)	0	B Netto kontantstrøm fra investeringsaktiviteter	(6 678)	(7 894)
		Kontantstrøm fra finansleringsaktiviteter		
(32 407)	20 130	Endring i kassekreditt	6 581	(41 094)
(23 559)	(2 455)	Betaling langsiktig gjeld	(823)	(23 169)
	0	Endring langsiktige fordringer	651	(289)
54 179	(14 847)	Endring i konsernmellomværende		
		Kapitalforhøyelser/egne aksjer	0	0
(1 787)	2 828	C Netto kontantstrøm fra finansleringsaktiviteter	6 409	(64 552)
(7 523)	760	A+B+C Netto endring i kontanter og kontantekvivalenter	(3 816)	(4 769)
39 413	31 890	Beholding av kontanter og kontantekvivalenter 01.01	45 313	50 081
31 890	32 650	Beholding av kontanter og kontantekvivalenter 31.12	41 798	45 313

Music Retail Holding AS



Noter 2014 Music Retail Holding AS

Noter 1 Regnskapsprinsipper

Årsregnskapet består av resultatregnskap, balanse, kontantstrømoppstilling samt noter og er avlagt i samsvar med regnskapslov, aksjelov og god regnskapskikk i Norge. Årsregnskapet er basert på de grunnleggende prinsipper om historisk kost, sammenlignbarhet, fortsatt drift, kongruens og forsiktighet. Transaksjoner regnskapsføres til verdien av vederlaget på transaksjonstidspunktet. Inntekter resultatføres når de er opptjent og kostnader sammenstilles med opptjente inntekter. Betingede tap som er sannsynlige og kvantifiserbare, kostnadsføres.

Bruk av estimater

Utarbeidelsen av årsregnskapet i henhold til god regnskapskikk forutsetter at ledelsen benytter estimater og forutsetninger som påvirker resultatregnskapet og verdsettelsen av eiendeler og gjeld, samt opplysninger om usikre eiendeler og forpliktelser på balansedagen.

Konsernet

Konsernregnskapet inkluderer Music Retail Holding AS og selskaper som Music Retail Holding AS har bestemmende innflytelse over. Bestemmende innflytelse oppnås normalt når konsernet eier mer enn 50% av aksjene i selskapet, og konsernet er i stand til å utøve faktisk kontroll over selskapet. Minoritetsinteresser inngår i konsernets egenkapital. Transaksjoner og mellomværende mellom selskapene i konsernet er eliminert. Konsernregnskapet er utarbeidet etter ensartede prinsipper, ved at datterselskapene følger de samme regnskapsprinsipper som morselskapet.

Oppkjøpsmetoden benyttes ved regnskapsføring av virksomhetssammenslutninger. Selskaper som er kjøpt eller solgt i løpet av året inkluderes i konsernregnskapet fra det tidspunkt kontroll oppnås og inntil kontroll opphører. Ved konsolideringen er morselskapets aksjer og andeler i datterselskapene erstattet med datterselskapenes eiendeler og gjeld, og gruppert etter de samme prinsipper som i morselskapets regnskap.

For omregning av utenlandske datterselskap til NOK, er det benyttet gjennomsnittskurs for resultatregnskap og dagskurs pr. 31.12. for balansen. Omregningsdifferanser er ført direkte mot egenkapitalen.

I resultatregnskapet rapporteres minoritetsinteressers andel av datterselskapets resultat etter skatt som en overskuddsdisponering. I balansen fremkommer minoritetsinteresser som andel av datterselskapets egenkapital og er ført opp som egen post under egenkapital.

Klassifisering og vurdering av balanseposter

Eiendeler bestemt til salg eller bruk er klassifisert som anleggsmidler. Andre eiendeler er klassifisert som omløpsmidler. Fordringer som skal tilbakebetales innen et år er uansett klassifisert som omløpsmidler. Ved klassifisering av kortsiktig og langsiktig gjeld er analoge kriterier lagt til grunn.

Anleggsmidler vurderes til anskaffelseskost, men nedskrives til virkelig verdi når verdifallet forventes ikke å være forbigående. Anleggsmidler med begrenset økonomisk levetid avskrives planmessig. Langsiktig gjeld balanseføres til nominelt mottatt beløp på etableringstidspunktet. Langsiktig gjeld oppskrives ikke til virkelig verdi som følge av rentendring.

Omløpsmidler vurderes til laveste av anskaffelseskost og virkelig verdi. Kortsiktig gjeld balanseføres til nominelt mottatt beløp på etableringstidspunktet. Kortsiktig gjeld oppskrives ikke til virkelig verdi som følge av rentendring. Enkelte poster er vurdert etter andre regler, og redegjøres for nedenfor.



Noter 2014

Music Retail Holding AS

Note 1 Regnskapprinsipper, forts.

Tidspunkt for inntektsføring

Inntektsføring skjer på leveringstidspunktet for solgte varer. Driftsinntekter er brutto driftsinntekter redusert med rabatter og årsbonuser til kunder, samt øvrige prisreduksjoner. Tjenester inntektsføres etter hvert som tjenestene leveres/utføres.

Renteinntekter inntektsføres etter hvert som de opp tjenes. Utbytte og konsernbidrag fra datterselskaper inntektsføres samme regnskapsår som det avsettes i det utdelende selskapet.

Immaterielle eiendeler

Utgifter til immaterielle eiendeler, herunder utgifter til forskning og utvikling, er balanseført i den utstrekning kriteriene for balanseføring er oppfylt.

Varige driftsmidler

Varige driftsmidler avskrives over forventet økonomisk levetid. Avskrivningene er som hovedregel fordelt lineært.

Finansiell leasing

Driftsmidler som er finansiert gjennom leaseavtale (finansiell leaseavtale), er balanseført til verdien av vederlaget i leaseavtalen samtidig med den tilhørende forpliktelsen og vurderes etter de generelle vurderingsreglene.

Aksjer og andeler i tilknyttet selskap og datterselskap

Investeringer i datterselskap er som hovedregel vurdert etter kostmetoden.

Valuta

Pengeposter i utenlandsk valuta omregnes til balansedagens kurs.

Varer

Varer er verdsatt til den laveste verdien av anskaffelseskost etter FIFO-prinsippet og virkelig verdi. Varebeholdningen er vurdert for mulig ukurans.

Fordringer

Kundefordringer og andre fordringer oppføres til pålydende etter fradrag for avsetning til forventet tap. Avsetning til tap gjøres på grunnlag av en individuell vurdering av de enkelte fordringene. I tillegg gjøres det for øvrige kundefordringer en uspesifisert avsetning for å dekke antatt tap.

Kontantstrømoppstilling

Kontantstrømoppstillingen er utarbeidet etter den indirekte metode. Kontanter og kontantekvivalenter omfatter kontanter, bankinnskudd og andre kortsiktige, likvide plasseringer.

Skatter

Skatter kostnadsføres når de påløper, det vil si at skattekostnaden er knyttet til det regnskapsmessige resultat før skatt.

Skattekostnaden består av betalbar skatt (skatt på årets skattepliktige inntekt) og endring i netto utsatt skatt. Skattekostnaden fordeles på ordinært resultat og resultat av ekstraordinære poster i henhold til skattegrunnlaget. Utsatt skatt og utsatt skattefordel er presentert netto i balansen.



Noter 2014 Music Retail Holding AS

Note 2 Salgsinntekter

Beløp i NOK 1000	Mor		Konsern	
	2014	2013	2014	2013
Geografisk fordeling				
Norge			202 267	195 554
Sverige			355 244	324 442
Danmark			203 319	218 587
Finland			28 520	24 569
Sum			787 350	763 152

Andre driftsinntekter er i hovedsak knyttet til inntekter vedrørende franchiser, lisenser, regnskaps tjenester og provisjoner.

Note 3 Lønnskostnader, antall ansatte, godtgjørelser, lån til ansatte og godtgjørelse til revisor

Beløp i NOK 1000	Mor		Konsern	
	2014	2013	2014	2013
Lønnskostnader				
Lønninger			124 523	123 091
Arbeidsgiveravgift			22 724	22 304
Pensjonskostnader			6 787	6 888
Andre ytelser	129	163	3 870	4 105
Sum	129	163	156 904	156 188
Gjennomsnittlig antall årsværk	0,0	0,0	339,7	371,7

Beløp i hele kr

Ytelser til ledende personer

	Daglig leder	Styret
Lønn og andre godtgjørelser	1 446 480	110 000
Pensjonsutgifter	334 591	0

I 2014 har tre personer innehatt rollen som konsernsjef. Fra 1.1. til 31.3 var Per-Olof Persson konsernsjef. Fra 1.4 til 24.11 var Fredrik Lindgren konstituert konsernsjef. Den nåværende konsernsjefen Henrik Olafsson tiltrådte stillingen den 24.11.2015.

Konsernsjef Henrik Olafsson har rett til bonus basert på konsernets resultat. Bonusen kan maksimalt utgjøre 50% av den faste lønningen. Ingen bonus er blitt betalt til noen av de som har hatt stillingen som konsernsjef i 2014.

Selskapet kan si opp Henrik Olafsson med en oppsigelsestid på 12 måneder. Konsernsjefen har rett til å bli fritatt for arbeidsoppgaver etter 6 måneder og har i tilfelle rett til et sluttvederlag tilsvarende lønn for de resterende 6 måneder.

Hverken morselskapet eller andre selskaper i konsernet har gitt lån til eller stilt garantier for konsernsjefen, styreleder eller andre nærstående.

Pensjoner

Selskapet er pliktig til å ha tjenstepensjonsordning etter lov om obligatorisk tjenstepensjon. Selskapets pensjonsordning tilfredstiller kravene i denne loven.

Revisor	Mor		Konsern	
	2014	2013	2014	2013
Godtgjørelse til revisor er fordelt på følgende:				
Lovpålagt revisjon	120	130	901	801
Andre tjenester inkl. attestasjonstjenester	15	40	271	250
Sum	135	170	1 172	1 051



Noter 2014 Music Retail Holding AS

Note 4 Andre finansposter

Beløp i NOK 1000

	Mor		Konsern	
	2014	2013	2014	2013
Finansinntekter				
Mottatt konsernbidrag *	6 180	4 496		
Utbytte			97	217
Andre finansinntekter				299
Agio gevinst	1 284	2 145	4 177	4 423
Sum finansinntekter	7 464	6 641	4 274	4 939

* Konsernbidrag fra datterselskaper er opptjente resultater i morselskapets eierperiode og er resultatført som finansinntekt.

	2014	2013	2014	2013
Finanskostnader				
Nedskrivning av finansielle anleggsmidler				
Annen finanskostnad		3 009	747	3 257
Agio tap	1 092	7 863	7 437	11 742
Sum finanskostnader	1 092	10 872	8 184	14 999

Note 5 Skatt

Beløp i NOK 1000

	Mor		Konsern	
	2014	2013	2014	2013
Årets skattekostnad fordeler seg på:				
Betalbar skatt			4 126	813
Endring utsatt skatt	416	(1 579)	(3 161)	(2 652)
Sum skattekostnad	416	(1 579)	965	(2 039)

Beregning av årets skattegrunnlag:

	Mor	
	2014	2013
Resultat før skattekostnad	1 539	(6 306)
Permanente forskjeller	0	1
Underskudd til fremføring	(1 539)	
Årets skattegrunnlag	0	(6 305)

Spesifikasjon av grunnlag for utsatt skatt

	Mor	
	2014	2013
Underskudd til fremføring	(17 130)	(18 670)
Grunnlag for utsatt skatt/(skattefordel)	(17 130)	(18 670)

27% utsatt skatt/(skattefordel) (4 625) (5 041)

Utsatt skattefordel er balanseført da det anses sannsynlig at denne kan bli nyttiggjort i nær fremtid.

Konsernet er ikke eget skattesubjekt, og det er derfor valgt å ikke vise tilsvarende spesifisering for konsernet.



Noter 2014 Music Retail Holding AS

Note 6 Immaterielle eiendeler

Beløp NOK 1000			
Konsern	Goodwill	Lisenser	Sum
Anskaffelseskost 01.01	292 159	6 557	290 105
Tilgang/(avgang)		4 811	4 811
Anskaffelseskost 31.12	292 159	11 368	294 918
Akkumulerte avskrivninger 31.12	(129 757)	(1 137)	(130 894)
Akkumulerte nedskrivninger 31.12.	(12 605)		(12 605)
Balanseført verdi pr. 31.12	149 797	10 231	160 029
Årets avskrivninger	18 519	329	18 848

Goodwill er vurdert til å ha en levetid på 15 år, og avskrives lineært over forventet levetid. Merverdiene er knyttet til synergigevinster ved oppkjøp. Den økonomiske levetiden er vurdert til 15 år da man har kjøpt opp virksomheter som er godt innarbeidet i markedet, og er ledende aktører innenfor sine geografiske områder. Det benyttes lineære avskrivninger.

Goodwill per virksomhetskjøp

Music Retail Sweden AB	70 541
Music Retail Norway AS	30 481
Luthman Scandinavia AB	22 871
Music Retail Denmark AS	23 843
Oppkjøpskostnader	1 960
Balanseført verdi pr. 31.12	149 797

Note 7 Varige driftsmidler

Beløp i NOK 1000		
Konsern	Elendom	Driftsløsøre, inventar o.s.
Varige driftsmidler		
Anskaffelseskost 01.01.		39 125
Tilgang	3 399	1 887
Avgang		(1 419)
Anskaffelseskost 31.12	3 399	39 573
Akkumulerte avskrivninger 31.12	(47)	(28 196)
Balanseført verdi pr. 31.12	3 352	11 377
Årets avskrivninger	47	5 443
Årets nedskrivninger		
Balanseførte leieavtaler inkl. i ansk.kost		7 191

**Noter 2014****Music Retail Holding AS****Note 8 Aksjer i datterselskaper og tilknyttet selskap**

Beløp i NOK 1000	Ervervet	Kontor	Eier-/ stemmeandel
Music Retail Norway AS	2007-06-01	Oslo	100,0%
Music Retail Denmark AS	2007-06-01	København	100,0%
Music Retail Sweden AB	2008-06-01	Gøteborg	100,0%
Luthman SMTTS AB	2007-11-01	Stockholm	100,0%
Trø45 AS	2010-12-22	Oslo	100,0%
4Sound Vestfold AS	2014-03-31	Oslo	100,0%
Tilknyttede selskaper:			
Orcab AB	2007-11-01	Umeå	37,0%

Investering i datterselskaper og tilknyttede selskaper vurderes etter kostmetoden i selskapsregnskapet. I konsernregnskapet er investeringer i tilknyttede selskaper vurdert etter egenkapitalmetoden.

Selskaper som er kjøpt eller solgt i løpet av året inkluderes i konsernregnskapet fra det tidspunkt kontroll oppnås og inntil kontroll opphører.

Note 9 Finansiell markederisiko

Selskapet benytter seg ikke av finansielle instrumenter i forbindelse med styringen av finansiell risiko.

Valutarisiko

Utvikling i valutakurser innebærer både direkte og indirekte en økonomisk risiko for selskapet. Det er ikke inngått avtaler som reduserer denne risikoen pr 31.12.

Renterisiko

Renterisiko finnes, i det selskapet har kassekreditt gjennom konsernkontosystemet. I tillegg har selskapet langsiktig gjeld med flytende rente. Det er ikke iverksatt spesielle tiltak for å redusere renterisikoen for konsernet.

Kreditt risiko

Kredittrisikoen er relativt begrenset da nesten 85% av detaljistomsetningen foregår kontant, gjennom forbruksfinansiering eller ved kortkjøp.

Note 10 Mellomværende med selskap i samme konsern og tilknyttede selskap

Beløp i NOK 1000

Fordringer	Mio	
	2014	2013
Lån til foretak i samme konsern (langsiktig)	3 695	4 357
Andre kortsiktige fordringer *	21 280	0
Fordring konsernbidrag	6 180	4 582
Sum	31 155	8 939
Gjeld		
Annen kortsiktig gjeld**	33 313	32 124
Sum	33 313	32 124

* Av andre fordringer er 20,6 MNOK fordringer knyttet til konsernkontoordningen hvor MRH står som eier.

** Av annen gjeld er 12,4 MNOK gjeld knyttet til konsernkontoordningen hvor MRH står som eier.

Se note 12 for nærmere detaljer.

Langsiktig lån til datterselskaper renteberegnes med 5%.

**Noter 2014****Music Retail Holding AS****Note 11 Fordringer, gjeld og forpliktelser**

Beløp i NOK 1000

	Mor		Konsern	
	2014	2013	2014	2013
Fordringer med forfall senere enn ett år				
Andre langsiktige fordringer	3 695		2 820	3 044
Forfall langsiktig gjeld:				
Forfall år 1		2 455	220	2 507
Forfall år 2-5			880	
Forfall etter år 5			1 335	
Total langsiktig gjeld	0	2 455	2 435	2 507
	Mor		Konsern	
	2014	2013	2014	2013
Langsiktig gjeld sikret ved pant	0	2 455	2 435	2 507
Kortsiktig gjeld sikret ved pant (kassakreditt)	30 060	9 930	30 060	23 479
Pantstillelser				
1. prioritert pant i aksjer i datterselskaper	316 768	316 768		
Fast eiendom			3 352	0
Kundefordringer			37 308	31 247
Varer			89 226	86 432
Driftsmidler			14 399	13 062
Virksomhetspant			81 421	58 782
Sum	316 768	316 768	205 704	187 503

Virksomhetspant gjelder eiendeler knyttet til konsernets svenske del av virksomheten.

Hovedaksjonær, NorgesInvestor IV AS, har ytet et konvertibelt lån på 29,9 MNOK. Lånet renteberegnes med 10% og forfalt opprinnelig 22.12.2012. Lånet er forlenget med forventet betaling innen 31.12.2015. Dersom lånet ikke innfris ved forfall kan långiver konvertere lånebeløpet til aksjer i selskapet til en verdi av kr. 35 pr. aksje.

Virksomheten har husleieforpliktelser knyttet opp til butikker, lager og administrasjon. I 2014 ble det kostnadsført husleie og felleskostnader på til sammen MNOK 39,6. Husleiekontraktene varighet varierer fra 6 mnd til 10 år.

Note 12 Bankinnskudd / konsernkontosystem

Beløp i NOK 1000

	Mor		Konsern	
	2014	2013	2014	2013
Bundne midler:				
Skattetrekkmidler	10	45	1 275	1 182
Andre bundne midler			359	359
Depositum			2 745	2 745
Garantier			240	135
Sum	10	138	4 619	4 421

Music Retail Holding AS sin bankkonto er toppkonto i ett konsernkontosystem hvor de fleste enhetene inngår. Dette innebærer at datterselskapenes kontantbeholdning/kassekreditt formelt sett er mellomværende med morselskapet, og alle konsernselskaper som inngår i ordningen er solidarisk ansvarlige for de trekk konsernet har gjort. Det er i den forbindelse avgitt selvskyldnerkausion tilsvarende 10 MNOK. I den norske delen av virksomheten var det ved årets slutt bevilget en trekkrett på 10 MNOK. Ved årets slutt var det i den norske delen av ordningen innestående 2,7 MNOK. I den svenske delen av ordningen var det benyttet 9,9 MSEK, med en trekkrett på 67 MSEK. Den danske trekkrettigheten utgjorde 28 MDKK, hvor det ved årets slutt var benyttet 19,2 MDKK.

**Noter 2014****Music Retail Holding AS****Note 13 Aksjekapital og aksjonærinformasjon****Music Retail Holding AS****Aksjekapitalen består av:**

	Antall	Pålydende	Balansført
Ordinære aksjer	4 988 365	1	4 988 365
Sum	4 988 365		4 988 365

Alle aksjer har like rettigheter.

Oversikt over de største aksjonærene pr 31.12:

	Aksjer	Eierandel
Norgesinvestor IV AS (styrets leder)	2 607 805	52,3%
Music Retail Invest Aps	244 688	4,9%
Dirigenten i Norrköping AB	236 945	4,8%
Trynorgeln AB	188 021	3,3%
Lama Invest AS	152 500	3,1%
Musikk Holding AS	150 150	3,0%
Luthman Media AB	116 036	2,3%
Imera Invest AS	110 080	2,2%
Music In West AS	91 291	1,8%
Jørgen Norvald Sagevik	90 254	1,8%
Bincroft Enterprises Ltd.	86 506	1,3%
N.O. Hammer Invest AS	58 417	1,2%
Långdansen Invest AB	67 300	1,1%
Sum	4 145 973	83,1%
Øvrige (eierandel < 1%)	842 392	16,9%
Totalt antall aksjer	4 988 365	100,0%

Note 14 Egenkapital

Beløp i NOK 1000

Mor

	Akse- kapital	Overkurs	Annen EK	Sum
Egenkapital 01.01	4 987	308 416	(29 117)	284 286
Kapitalforhøyelse	1	60		61
Periodens resultat			1 123	1 123
Egenkapital 31.12	4 988	308 476	(27 994)	285 470

Konsern

	2014
Egenkapital 01.01	239 134
Kapitalforhøyelse	61
Periodens resultat	(26 394)
Valuta omregningsdifferanse	5 470
Egenkapital 31.12	218 270