



## ÅRSREGNSKAPET FOR REGNSKAPSÅRET 2021 - GENERELL INFORMASJON

### Enheten

Organisasjonsnummer: 986 142 444  
Organisasjonsform: Aksjeselskap  
Foretaksnavn: NORPRO AS  
Forretningsadresse: Øverengsmoen 44  
2480 KOPPANG

### Regnskapsår

Årsregnskapets periode: 01.01.2021 - 31.12.2021

### Konsern

Morselskap i konsern: Nei

### Regnskapsregler

Regler for små foretak benyttet: Ja  
Benyttet ved utarbeidelsen av årsregnskapet til selskapet: Regnskapslovens alminnelige regler

### Årsregnskapet fastsatt av kompetent organ

Bekreftet av representant for selskapet: Pinehas Austeng  
Dato for fastsettelse av årsregnskapet: 31.05.2022

### Grunnlag for avgivelse

År 2021: Årsregnskapet er elektronisk innlevert  
År 2020: Tall er hentet fra elektronisk innlevert årsregnskap fra 2021

*Det er ikke krav til at årsregnskapet m.v. som sendes til Regnskapsregisteret er undertegnet. Kontrollen på at dette er utført ligger hos revisor/enhetens øverste organ. Sikkerheten ivaretas ved at innsender har rolle/rettighet for innsending av årsregnskapet via Altinn, og ved at det bekreftes at årsregnskapet er fastsatt av kompetent organ.*

Brønnøysundregistrene, 18.07.2023



## Resultatregnskap

Beløp i: NOK	Note	2021	2020
<b>RESULTATREGNSKAP</b>			
<b>Inntekter</b>			
Salgsinntekt		21 172 824	17 138 656
<b>Sum inntekter</b>		<b>21 172 824</b>	<b>17 138 656</b>
<b>Kostnader</b>			
Varekostnad		12 619 188	11 086 237
Lønnskostnader	1	1 859 540	2 005 838
Avskrivning på driftsmidler	2	35 876	56 780
Annen driftskostnad		942 739	769 805
<b>Sum kostnader</b>		<b>15 457 343</b>	<b>13 918 659</b>
<b>Driftsresultat</b>		<b>5 715 482</b>	<b>3 219 996</b>
<b>Finansinntekter og finanskostnader</b>			
Annen renteinntekt		32 154	69 475
Annen finansinntekt		602 836	15 281
Verdiøkning markedsbaserte omløpsmidler			69 754
<b>Sum finansinntekter</b>		<b>634 990</b>	<b>154 510</b>
Annen rentekostnad		99 712	124 600
<b>Sum finanskostnader</b>		<b>99 712</b>	<b>124 600</b>
<b>Netto finans</b>		<b>535 278</b>	<b>29 910</b>
<b>Ordinært resultat før skattekostnad</b>		<b>6 250 759</b>	<b>3 249 906</b>
Skattekostnad på ordinært resultat	3	1 231 510	719 756
<b>Ordinært resultat etter skattekostnad</b>		<b>5 019 249</b>	<b>2 530 150</b>
<b>Årsresultat</b>	4	<b>5 019 249</b>	<b>2 530 150</b>
<b>Årsresultat etter minoritetsinteresser</b>		<b>5 019 249</b>	<b>2 530 150</b>
<b>Totalresultat</b>		<b>5 019 249</b>	<b>2 530 150</b>
<b>Overføringer og disponeringer</b>			



## Resultatregnskap

<b>Beløp i: NOK</b>	<b>Note</b>	<b>2021</b>	<b>2020</b>
Ordinært utbytte			1 000 000
Tilleggsutbytte		7 000 000	
Avsatt til annen egenkapital		-1 980 751	1 530 150
<b>Sum overføringer og disponeringer</b>	<b>4</b>	<b>5 019 249</b>	<b>2 530 150</b>



## Balanse

Beløp i: NOK	Note	2021	2020
<b>BALANSE - EIENDELER</b>			
<b>Anleggsmidler</b>			
<b>Immaterielle eiendeler</b>			
Utsatt skattefordel	3	126 468	115 736
<b>Sum immaterielle eiendeler</b>		<b>126 468</b>	<b>115 736</b>
<b>Varige driftsmidler</b>			
Tomter, bygninger o.a. fast eiendom	2	1 232 400	1 261 700
Maskiner og anlegg	2		
Skip og flytende installasjoner	2		
Driftsløsøre, inventar o.a. utstyr	2	23 349	9 766
<b>Sum varige driftsmidler</b>	<b>2</b>	<b>1 255 749</b>	<b>1 271 466</b>
<b>Finansielle anleggsmidler</b>			
Investeringer i aksjer og andeler		145 233	145 233
<b>Sum finansielle anleggsmidler</b>		<b>145 233</b>	<b>145 233</b>
<b>Sum anleggsmidler</b>		<b>1 527 451</b>	<b>1 532 435</b>
<b>Omløpsmidler</b>			
<b>Varer</b>			
<b>Sum varer</b>		<b>2 329 643</b>	<b>1 983 364</b>
<b>Fordringer</b>			
Kundefordringer		1 259 505	1 052 906
Andre kortsiktige fordringer		4 725 061	787 844
<b>Sum fordringer</b>		<b>5 984 566</b>	<b>1 840 750</b>
<b>Investeringer</b>			
Markedsbaserte aksjer			3 169 812
<b>Sum investeringer</b>			<b>3 169 812</b>
<b>Bankinnskudd, kontanter og lignende</b>			
Bankinnskudd, kontanter o.l.		7 581 492	4 594 340
<b>Sum bankinnskudd, kontanter og lignende</b>		<b>7 581 492</b>	<b>4 594 340</b>



## Balanse

Beløp i: NOK	Note	2021	2020
Sum omløpsmidler		15 895 701	11 588 267
<b>SUM EIENDELER</b>		<b>17 423 152</b>	<b>13 120 702</b>
<b>BALANSE - EGENKAPITAL OG GJELD</b>			
<b>Egenkapital</b>			
<b>Innskutt egenkapital</b>			
Aksjekapital 400 à 1 000		400 000	400 000
<b>Sum innskutt egenkapital</b>		<b>400 000</b>	<b>400 000</b>
<b>Opptjent egenkapital</b>			
Annen egenkapital		5 297 711	7 278 462
<b>Sum opptjent egenkapital</b>		<b>5 297 711</b>	<b>7 278 462</b>
<b>Sum egenkapital</b>	4	<b>5 697 711</b>	<b>7 678 462</b>
<b>Gjeld</b>			
<b>Langsiktig gjeld</b>			
Utsatt skatt	3		
<b>Annen langsiktig gjeld</b>			
Gjeld til kredittinstitusjoner	5	2 306 248	2 434 774
Øvrig langsiktig gjeld	5	255 000	340 000
<b>Sum annen langsiktig gjeld</b>		<b>2 561 248</b>	<b>2 774 774</b>
<b>Sum langsiktig gjeld</b>		<b>2 561 248</b>	<b>2 774 774</b>
<b>Kortsiktig gjeld</b>			
Leverandørgjeld		248 015	276 233
Betalbar skatt	3	1 242 242	690 206
Skyldige offentlige avgifter		461 057	348 301
Utbytte		7 000 000	1 000 000
Annen kortsiktig gjeld		212 879	352 726
<b>Sum kortsiktig gjeld</b>	4	<b>9 164 193</b>	<b>2 667 466</b>
<b>Sum gjeld</b>		<b>11 725 440</b>	<b>5 442 240</b>



## Balanse

<b>Beløp i: NOK</b>	<b>Note</b>	<b>2021</b>	<b>2020</b>
<b>SUM EGENKAPITAL OG GJELD</b>		<b>17 423 152</b>	<b>13 120 702</b>



## Brønnøysundregistrene

### ÅRSREGNSKAP FOR REGNSKAPSÅRET 2021 - GENERELL INFORMASJON

Journalnummer: 2022 417547

#### Enheten

Organisasjonsnummer: 986 142 444  
Organisasjonsform: Aksjeselskap  
Foretaksnavn: NORPRO AS  
Forretningsadresse: Øverengsmoen 44  
2480 KOPPANG

#### Regnskapsår

Årsregnskapets periode: 01.01.2021 - 31.12.2021

#### Konsern

Morselskap i konsern: Nei

#### Regnskapsregler

Regler for små foretak benyttet: Ja  
Benyttet ved utarbeidelsen av  
årsregnskapet til selskapet: Regnskapslovens alminnelige regler

#### Årsregnskapet fastsatt av kompetent organ

Bekreftet av representant for selskapet: Pinehas Austeng  
Dato for fastsettelse av årsregnskapet: 31.05.2022

#### Revisjon

Årsregnskapet er utarbeidet av ekstern  
autorisert regnskapsfører: Ja

#### Grunnlag for avgivelse

År 2021: Årsregnskap er elektronisk innlevert.  
År 2020: Tall er hentet fra elektronisk innlevert årsregnskap fra 2021.

*Det er ikke krav til at årsregnskapet m.v. som sendes til Regnskapsregisteret er undertegnet. Kontrollen på at dette er utført ligger hos revisor/enhetens øverste organ. Sikkerheten ivaretas ved at innsender har rolle/rettighet for innsending av årsregnskapet via Altinn, og ved at det bekreftes at årsregnskapet er fastsatt av kompetent organ.*

Brønnøysundregistrene, 14.06.2022



Organisasjonsnr: 986 142 444  
NORPRO AS

## RESULTATREGNSKAP

Beløp i: NOK	Note	2021	2020
<b>RESULTATREGNSKAP</b>			
<b>Inntekter</b>			
Salgsinntekt		21 172 824	17 138 656
<b>Sum inntekter</b>		<b>21 172 824</b>	<b>17 138 656</b>
<b>Kostnader</b>			
Varekostnad		12 619 188	11 086 237
Lønnskostnader	1	1 859 540	2 005 838
Avskrivning på driftsmidler	2	35 876	56 780
Annen driftskostnad		942 739	769 805
<b>Sum kostnader</b>		<b>15 457 343</b>	<b>13 918 659</b>
<b>Driftsresultat</b>		<b>5 715 482</b>	<b>3 219 996</b>
<b>Finansinntekter og finanskostnader</b>			
Annen renteinntekt		32 154	69 475
Annen finansinntekt		602 836	15 281
Verdiøkning markedsbaserte omløpsmidler			69 754
<b>Sum finansinntekter</b>		<b>634 990</b>	<b>154 510</b>
Annen rentekostnad		99 712	124 600
<b>Sum finanskostnader</b>		<b>99 712</b>	<b>124 600</b>
<b>Netto finans</b>		<b>535 278</b>	<b>29 910</b>
<b>Ordinært resultat før skattekostnad</b>			
Skattekostnad på ordinært resultat	3	1 231 510	719 756
<b>Ordinært resultat etter skattekostnad</b>		<b>5 019 249</b>	<b>2 530 150</b>
<b>Årsresultat</b>	4	<b>5 019 249</b>	<b>2 530 150</b>
<b>Årsresultat etter minoritetsinteresser</b>		<b>5 019 249</b>	<b>2 530 150</b>
<b>Totalresultat</b>		<b>5 019 249</b>	<b>2 530 150</b>
<b>Overføringer og disponeringer</b>			
Ordinært utbytte			1 000 000
Tilleggsutbytte		7 000 000	
Avsatt til annen egenkapital		-1 980 751	1 530 150
<b>Sum overføringer og disponeringer</b>	4	<b>5 019 249</b>	<b>2 530 150</b>





Organisasjonsnr: 986 142 444  
NORPRO AS

## BALANSE

Beløp i: NOK	Note	2021	2020
<b>BALANSE - EIENDELER</b>			
<b>Anleggsmidler</b>			
<b>Immaterielle eiendeler</b>			
Utsatt skattefordel	3	126 468	115 736
<b>Sum immaterielle eiendeler</b>		<b>126 468</b>	<b>115 736</b>
<b>Varige driftsmidler</b>			
Tomter, bygninger o.a. fast eiendom	2	1 232 400	1 261 700
Maskiner og anlegg	2		
Skip og flytende installasjoner	2		
Driftsløsøre, inventar o. a. utstyr	2	23 349	9 766
<b>Sum varige driftsmidler</b>	2	<b>1 255 749</b>	<b>1 271 466</b>
<b>Finansielle anleggsmidler</b>			
Investeringer i aksjer og andeler		145 233	145 233
<b>Sum finansielle anleggsmidler</b>		<b>145 233</b>	<b>145 233</b>
<b>Sum anleggsmidler</b>		<b>1 527 451</b>	<b>1 532 435</b>
<b>Omløpsmidler</b>			
<b>Varer</b>			
<b>Sum varer</b>		<b>2 329 643</b>	<b>1 983 364</b>
<b>Fordringer</b>			
Kundefordringer		1 259 505	1 052 906
Andre kortsiktige fordringer		4 725 061	787 844
<b>Sum fordringer</b>		<b>5 984 566</b>	<b>1 840 750</b>
<b>Investeringer</b>			
Markedsbaserte aksjer			3 169 812
<b>Sum investeringer</b>			<b>3 169 812</b>
<b>Bankinnskudd, kontanter og lignende</b>			
Bankinnskudd, kontanter o. l.		7 581 492	4 594 340
<b>Sum bankinnskudd, kontanter og lignende</b>		<b>7 581 492</b>	<b>4 594 340</b>
<b>Sum omløpsmidler</b>		<b>15 895 701</b>	<b>11 588 267</b>
<b>SUM EIENDELER</b>		<b>17 423 152</b>	<b>13 120 702</b>



## BALANSE - EGENKAPITAL OG GJELD

### Egenkapital

#### Innskutt egenkapital

Aksjekapital 400 à 1 000	400 000	400 000
<b>Sum innskutt egenkapital</b>	<b>400 000</b>	<b>400 000</b>

#### Opptjent egenkapital

Annen egenkapital	5 297 711	7 278 462
<b>Sum opptjent egenkapital</b>	<b>5 297 711</b>	<b>7 278 462</b>

<b>Sum egenkapital</b>	<b>4</b>	<b>5 697 711</b>	<b>7 678 462</b>
------------------------	----------	------------------	------------------

### Gjeld

#### Langsiktig gjeld

Utsatt skatt	3		
--------------	---	--	--

#### Annen langsiktig gjeld

Gjeld til kredittinstitusjoner	5	2 306 248	2 434 774
Øvrig langsiktig gjeld	5	255 000	340 000
<b>Sum annen langsiktig gjeld</b>		<b>2 561 248</b>	<b>2 774 774</b>

<b>Sum langsiktig gjeld</b>		<b>2 561 248</b>	<b>2 774 774</b>
-----------------------------	--	------------------	------------------

#### Kortsiktig gjeld

Leverandørgjeld		248 015	276 233
-----------------	--	---------	---------

Betalbar skatt	3	1 242 242	690 206
----------------	---	-----------	---------

Skyldige offentlige avgifter		461 057	348 301
------------------------------	--	---------	---------

Utbytte		7 000 000	1 000 000
---------	--	-----------	-----------

Annen kortsiktig gjeld		212 879	352 726
------------------------	--	---------	---------

<b>Sum kortsiktig gjeld</b>	<b>4</b>	<b>9 164 193</b>	<b>2 667 466</b>
-----------------------------	----------	------------------	------------------

<b>Sum gjeld</b>		<b>11 725 440</b>	<b>5 442 240</b>
------------------	--	-------------------	------------------

<b>SUM EGENKAPITAL OG GJELD</b>		<b>17 423 152</b>	<b>13 120 702</b>
---------------------------------	--	-------------------	-------------------



Organisasjonsnr: 986 142 444  
NORPRO AS

NOTEOPPLYSNINGER - SELSKAP - alle poster oppgitt i hele tall

Note

Antall aksjer og aksjeeiere

Note

1

Antall årsverk i regnskapsåret

Virksomheten har hatt følgende antall årsverk:  
4.00

Omløpsmidler                      Startdato      Sluttdato      Endring

Skattemessig fremf.undersk. Startdato      Sluttdato      Endring

Kortsiktig gjeld                      Startdato      Sluttdato      Endring



Gudbrandsdal  
Revisjon as

Telefon: +47 61 29 25 80  
Mail: post@gr.no

www.gr.no

Gudbrandsdal Revisjon AS  
Nedregata 5A  
2640 Vinstra

Foretaksregisteret:  
979 122 616 MVA

Til generalforsamlingen i  
NORPRO AS

## UAVHENGIG REVISORS BERETNING

### Konklusjon

Vi har revidert årsregnskapet for NORPRO AS som viser et overskudd på kr 5 019 249. Årsregnskapet består av balanse per 31. desember 2021, resultatregnskap for regnskapsåret avsluttet per denne datoen og noter til årsregnskapet, herunder et sammendrag av viktige regnskapsprinsipper.

### Etter vår mening

- oppfyller årsregnskapet gjeldende lovkrav, og
- gir årsregnskapet et rettviseende bilde av selskapets finansielle stilling per 31. desember 2021 og av dets resultat for regnskapsåret avsluttet per denne datoen i samsvar med regnskapslovens regler og god regnskapsskikk i Norge.

### Grunnlag for konklusjonen

Vi har gjennomført revisjonen i samsvar med lov, forskrift og god revisjonsskikk i Norge, herunder de internasjonale revisjonsstandardene International Standards on Auditing (ISA-ene). Våre oppgaver og plikter i henhold til disse standardene er beskrevet nedenfor under Revisors oppgaver og plikter ved revisjonen av årsregnskapet. Vi er uavhengige av selskapet slik det kreves i lov og forskrift, og har overholdt våre øvrige etiske forpliktelser i samsvar med disse kravene. Innhentet revisjonsbevis er etter vår vurdering tilstrekkelig og hensiktsmessig som grunnlag for vår konklusjon.

### Øvrig informasjon

Styret og daglig leder (ledelsen) er ansvarlige for øvrig informasjon som er publisert sammen med årsregnskapet. Vår konklusjon om årsregnskapet ovenfor dekker ikke øvrig informasjon.

I forbindelse med revisjonen av årsregnskapet er det vår oppgave å lese øvrig informasjon. Formålet er å vurdere hvorvidt det foreligger vesentlig inkonsistens mellom den øvrige informasjonen og årsregnskapet og den kunnskap vi har opparbeidet oss under revisjonen av årsregnskapet, eller hvorvidt øvrig informasjon fremstår som vesentlig feil. Vi har plikt til å rapportere dersom øvrig informasjon fremstår som vesentlig feil. Vi har ingenting å rapportere i så henseende.

### Ledelsens ansvar for årsregnskapet

Ledelsen er ansvarlig for å utarbeide årsregnskapet og for at det gir et rettviseende bilde i samsvar med regnskapslovens regler og god regnskapsskikk i Norge. Ledelsen er også ansvarlig for slik intern kontroll som den finner nødvendig for å kunne utarbeide et årsregnskap som ikke inneholder vesentlig feilinformasjon, verken som følge av mistligheter eller utilsiktede feil.

Ved utarbeidelsen av årsregnskapet må ledelsen ta standpunkt til selskapets evne til fortsatt drift og opplyse om forhold av betydning for fortsatt drift.

Medlem av den Norske Revisorforening



Forutsetningen om fortsatt drift skal legges til grunn for årsregnskapet så lenge det ikke er sannsynlig at virksomheten vil bli avviklet.

**Revisors oppgaver og plikter ved revisjonen av årsregnskapet**

Vårt mål er å oppnå betryggende sikkerhet for at årsregnskapet som helhet ikke inneholder vesentlig feilinformasjon, verken som følge av misligheter eller utilsiktede feil, og å avgi en revisjonsberetning som inneholder vår konklusjon. Betryggende sikkerhet er en høy grad av sikkerhet, men ingen garanti for at en revisjon utført i samsvar med ISA-ene, alltid vil avdekke vesentlig feilinformasjon som eksisterer. Feilinformasjon kan oppstå som følge av misligheter eller utilsiktede feil. Feilinformasjon blir vurdert som vesentlig dersom den enkeltvis eller samlet med rimelighet kan forventes å påvirke økonomiske beslutninger som brukerne foretar basert på årsregnskapet.

For videre beskrivelse av revisors oppgaver og plikter vises det til <https://revisorforeningen.no/revisjonsberetninger>

Vinstra, den 31.mai 2022  
Gudbrandsdal Revisjon AS

Tom Stamoen  
Statsautorisert revisor

Medlem av den Norske Revisorforening

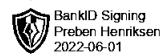


Norpro AS

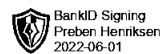
Årsregnskap 2021



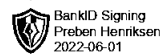
Gudbrandsdal  
Revisjon as



Norpro AS			
Resultatregnskap			
	Note	2021	2020
<b>DRIFTSINNTEKTER</b>			
Salgsinntekt		21 172 824	17 138 656
<b>Sum driftsinntekter</b>		<b>21 172 824</b>	<b>17 138 656</b>
<b>DRIFTSKOSTNADER</b>			
Varekostnad		12 619 188	11 086 237
Lønnskostnader	1	1 859 540	2 005 838
Avskrivning på driftsmidler	2	35 876	56 780
Annen driftskostnad		942 739	769 805
<b>Sum driftskostnader</b>		<b>15 457 343</b>	<b>13 918 659</b>
<b>Driftsresultat</b>		<b>5 715 482</b>	<b>3 219 996</b>
<b>FINANSIELLE POSTER</b>			
Renteinntekter		32 154	69 475
Annen finansinntekt		602 836	15 281
Verdiøkning markedsbaserte omløpsmidler		0	69 754
Rentekostnader		99 712	124 600
<b>Netto finansielle poster</b>		<b>535 278</b>	<b>29 910</b>
<b>Ordinært resultat før skattekostnad</b>		<b>6 250 759</b>	<b>3 249 906</b>
Skattekostnad på ordinært resultat	3	1 231 510	719 756
<b>Ordinært resultat</b>		<b>5 019 249</b>	<b>2 530 150</b>
<b>ÅRSRESULTAT</b>	4	<b>5 019 249</b>	<b>2 530 150</b>
<b>OVERFØRINGER</b>			
Avsatt til utbytte		0	1 000 000
Avsatt tilleggsutbytte		7 000 000	0
Avsatt til annen egenkapital		-1 980 751	1 530 150
<b>Sum overføringer</b>	4	<b>5 019 249</b>	<b>2 530 150</b>
Norpro AS			Side 2



<b>Norpro AS</b>			
<b>Balanse</b>			
<b>EIENDELER</b>	<b>Note</b>	<b>2021</b>	<b>2020</b>
<b>Anleggsmidler</b>			
Utsatt skattefordel	3	126 468	115 736
<b>Sum immaterielle eiendeler</b>		<b>126 468</b>	<b>115 736</b>
<b>Varige driftsmidler</b>			
Tomter, bygninger o.a. fast eiendom	2	1 232 400	1 261 700
Driftsløsøre, inventar o.a. utstyr	2	23 349	9 766
<b>Sum varige driftsmidler</b>	<b>2</b>	<b>1 255 749</b>	<b>1 271 466</b>
Investeringer i aksjer og andeler		145 233	145 233
<b>Sum finansielle anleggsmidler</b>		<b>145 233</b>	<b>145 233</b>
<b>Sum anleggsmidler</b>		<b>1 527 451</b>	<b>1 532 435</b>
<b>Omløpsmidler</b>			
Lager av varer og annen beholdning		2 329 643	1 983 364
Kundefordringer		1 259 505	1 052 906
Andre kortsiktige fordringer		4 725 061	787 844
<b>Sum fordringer</b>		<b>5 984 566</b>	<b>1 840 750</b>
Markedsbaserte aksjer		0	3 169 812
<b>Sum investeringer</b>		<b>0</b>	<b>3 169 812</b>
Bankinnskudd, kontanter o.l.		7 581 492	4 594 340
<b>Sum omløpsmidler</b>		<b>15 895 701</b>	<b>11 588 267</b>
<b>SUM EIENDELER</b>		<b>17 423 152</b>	<b>13 120 702</b>



Norpro AS			
Balanse			
EGENKAPITAL OG GJELD	Note	2021	2020
<b>EGENKAPITAL</b>			
<b>Innskutt egenkapital</b>			
Aksjekapital 400 à 1 000		400 000	400 000
<b>Sum innskutt egenkapital</b>		<b>400 000</b>	<b>400 000</b>
<b>Opptjent egenkapital</b>			
Annen egenkapital		5 297 711	7 278 462
<b>Sum opptjent egenkapital</b>		<b>5 297 711</b>	<b>7 278 462</b>
<b>Sum egenkapital</b>	<b>4</b>	<b>5 697 711</b>	<b>7 678 462</b>
<b>GJELD</b>			
<b>Langsiktig gjeld</b>			
Gjeld til kredittinstitusjoner	5	2 306 248	2 434 774
Øvrig langsiktig gjeld	5	255 000	340 000
<b>Sum langsiktig gjeld</b>		<b>2 561 248</b>	<b>2 774 774</b>
<b>Kortsiktig gjeld</b>			
Leverandørgjeld		248 015	276 233
Betalbar skatt	3	1 242 242	690 206
Skyldige offentlige avgifter		461 057	348 301
Utbytte		7 000 000	1 000 000
Annen kortsiktig gjeld		212 879	352 726
<b>Sum kortsiktig gjeld</b>	<b>4</b>	<b>9 164 193</b>	<b>2 667 466</b>
<b>Sum gjeld</b>		<b>11 725 440</b>	<b>5 442 240</b>
<b>SUM EGENKAPITAL OG GJELD</b>		<b>17 423 152</b>	<b>13 120 702</b>
Koppang, 31.05.2022 Styret i Norpro AS			
Preben Henriksen styreleder		Pinehas Austeng styremedlem/daglig leder	
Norpro AS		Side 4	



Norpro AS



## Regnskapsprinsipper

Årsregnskapet er satt opp i samsvar med regnskapsloven. Det er utarbeidet etter norske regnskapsstandarder, og regnskapslovens regler for små foretak.

### Driftsinntekter og kostnader

Inntektsføring skjer etter opptjeningsprinsippet som normalt vil være leveringstidspunktet for varer og tjenester. Kostnader medtas etter sammenstillingsprinsippet, dvs. at kostnader medtas i samme periode som tilhørende inntekter inntektsføres.

### Hovedregel for vurdering og klassifisering av eiendeler og gjeld

Eiendeler bestemt til varig eie eller bruk er klassifisert som anleggsmidler. Andre eiendeler er klassifisert som omløpsmidler. Fordringer som skal tilbakebetales innen et år er uansett klassifisert som omløpsmidler. Ved klassifisering av kortsiktig og langsiktig gjeld er analoge kriterier lagt til grunn.

Anleggsmidler vurderes til anskaffelseskost, men nedskrives til virkelig verdi når verdifallet forventes ikke å være forbigående. Anleggsmidler med begrenset økonomisk levetid avskrives planmessig. Langsiktig gjeld balanseføres til nominelt mottatt beløp på etableringstidspunktet.

Omløpsmidler vurderes til laveste av anskaffelseskost og virkelig verdi. Kortsiktig gjeld balanseføres til nominelt mottatt beløp på etableringstidspunktet.

Enkelte poster er vurdert etter andre regler. Postene det gjelder vil være blant de postene som omhandles nedenfor.

### Varige driftsmidler

Varige driftsmidler avskrives over forventet økonomisk levetid. Avskrivningene er som hovedregel fordelt lineært over antatt økonomisk levetid.

### Finansielle driftsmidler

Investeringen er vurdert til anskaffelseskost for aksjene med mindre nedskrivning har vært nødvendig. Det er foretatt nedskrivning til virkelig verdi når verdifall skyldes årsaker som ikke kan antas å være forbigående og det må anses nødvendig etter god regnskapskikk. Nedskrivninger er reversert når grunnlaget for nedskrivning ikke lenger er tilstede.

### Varer

Varer er vurdert til det laveste av gjennomsnittlig anskaffelseskost og netto salgsverdi.

### Fordringer

Kundefordringer og andre fordringer oppføres til pålydende etter fradrag for avsetning til forventet tap. Avsetning til tap gjøres på grunnlag av en individuell vurdering av de enkelte fordringene.

### Skatt

Skattekostnaden i resultatregnskapet omfatter både periodens betalbare skatt og endring i utsatt skatt. Utsatt skatt er beregnet med 22% på grunnlag av de midlertidige forskjeller som eksisterer mellom regnskapsmessige og skattemessige verdier, samt ligningsmessig underskudd til fremføring ved utgangen av regnskapsåret.



Norpro AS



## Note 1 Lønnskostnader og ytelser

<b>Lønnskostnader</b>	<b>2021</b>	<b>2020</b>
Lønninger	1 622 624	1 797 037
Arbeidsgiveravgift	125 655	97 672
Pensjonskostnader	88 127	86 205
Andre ytelser	23 135	24 924
<b>Sum</b>	<b>1 859 540</b>	<b>2 005 838</b>

Selskapet har i 2021 sysselsatt 4 årsverk.

## Note 2 Anleggsmidler

	<b>Bygninger og tomter</b>	<b>Driftsløsøre, inventar ol.</b>	<b>Sum</b>
Anskaffelseskost pr. 01.01.21	1 466 800	663 423	2 130 223
+ Tilgang kjøpte driftsmidler		20 159	20 159
= <b>Anskaffelseskost 31.12.21</b>	<b>1 466 800</b>	<b>683 582</b>	<b>2 150 382</b>
Akkumulerte avskrivninger 31.12.21	234 400	660 233	894 633
= <b>Bokført verdi 31.12.21</b>	<b>1 232 400</b>	<b>23 349</b>	<b>1 255 749</b>
Årets ordinære avskrivninger	29 300	6 576	35 876
Økonomisk levetid	50 år	4-10 år	



Norpro AS

## Note 3 Skatt



Årets skattekostnad	2021	2020
Resultatført skatt på ordinært resultat:		
Betalbar skatt	1 242 242	690 206
Endring i utsatt skattefordel	-10 732	29 550
<b>Skattekostnad ordinært resultat</b>	<b>1 231 510</b>	<b>719 756</b>
Skattepliktig inntekt:		
Ordinært resultat før skatt	6 250 759	3 249 906
Permanente forskjeller	-583 221	-48 048
Endring i midlertidige forskjeller	-20 983	-64 557
<b>Skattepliktig inntekt</b>	<b>5 646 555</b>	<b>3 137 301</b>
Betalbar skatt i balansen:		
Betalbar skatt på årets resultat	1 242 242	690 206
<b>Sum betalbar skatt i balansen</b>	<b>1 242 242</b>	<b>690 206</b>

Skatteeffekten av midlertidige forskjeller som har gitt opphav til utsatt skatt og utsatte skattefordeler, spesifisert på typer av midlertidige forskjeller

	2021	2020	Endring
Varige driftsmidler	215 610	174 258	-41 352
Varebeholdning	-690 463	-670 094	20 369
Fordringer	-100 000	-100 000	0
<b>Sum</b>	<b>-574 852</b>	<b>-595 836</b>	<b>-20 983</b>
Aksjer og andre verdipapirer	0	69 764	69 764
<b>Grunnlag for utsatt skattefordel</b>	<b>-574 852</b>	<b>-526 072</b>	<b>48 781</b>
<b>Utsatt skattefordel (22 %)</b>	<b>-126 468</b>	<b>-115 736</b>	<b>10 732</b>

## Note 4 Egenkapital

	Aksjekapital	Annen egenkapital	Sum egenkapital
Pr. 31.12.2020	400 000	7 278 462	7 678 462
<b>Pr 01.01.2021</b>	<b>400 000</b>	<b>7 278 462</b>	<b>7 678 462</b>
Årets resultat		5 019 249	5 019 249
Tilleggs utbytte		-7 000 000	-7 000 000
<b>Pr 31.12.2021</b>	<b>400 000</b>	<b>5 297 711</b>	<b>5 697 711</b>



Norpro AS



## Note 5 Pantstillelser og garantier m.v.

---

<b>Gjeld som er sikret ved pant o.l.</b>	
Gjeld til kredittinstitusjoner	2 306 248

<b>Sum</b>	<b>2 306 248</b>
------------	------------------

---

### Herav gjeld som forfaller mer enn 5 år fra balansedagen:

Langsiktig gjeld til kredittinstitusjoner	kr. 1 474.914
---	---------------

### Balanseført verdi av

#### eiendeler pantsatt for egen gjeld

Bygninger	1 232 400
Maskiner/driftstilbehør	3 358
Varelager	2 329 643
Factoring	1 259 505
<b>Sum</b>	<b>4 824 906</b>