



ÅRSREGNSKAPET FOR REGNSKAPSÅRET 2023 - GENERELL INFORMASJON

Enheten

Organisasjonsnummer:	989 187 317
Organisasjonsform:	Aksjeselskap
Foretaksnavn:	OP HORDVIK HOLDING AS
Forretningsadresse:	Åsamyrane 90 5116 ULSET

Regnskapsår

Årsregnskapets periode:	01.01.2023 - 31.12.2023
-------------------------	-------------------------

Konsern

Morselskap i konsern:	Ja
Konsernregnskap lagt ved:	Nei

Regnskapsregler

Regler for små foretak benyttet:	Ja
Benyttet ved utarbeidelsen av årsregnskapet til selskapet:	Regnskapslovens alminnelige regler

Årsregnskapet fastsatt av kompetent organ

Bekreftet av representant for selskapet:	Odd Petter Hordvik
Dato for fastsettelse av årsregnskapet:	26.04.2024

Grunnlag for avgivelse

År 2023: Årsregnskapet er elektronisk innlevert
År 2022: Tall er hentet fra elektronisk innlevert årsregnskap fra 2023

Det er ikke krav til at årsregnskapet m.v. som sendes til Regnskapsregisteret er undertegnet. Kontrollen på at dette er utført ligger hos revisor/enhetens øverste organ. Sikkerheten ivaretas ved at innsender har rolle/rettighet for innsending av årsregnskapet via Altinn, og ved at det bekreftes at årsregnskapet er fastsatt av kompetent organ.

Brønnøysundregistrene, 27.04.2025



Resultatregnskap

Beløp i: NOK	Note	2023	2022
RESULTATREGNSKAP			
Kostnader			
Lønnskostnad	1		
Annen driftskostnad	1	60 050	49 852
Sum kostnader		60 050	49 852
Driftsresultat		-60 050	-49 852
Finansinntekter og finanskostnader			
Inntekt på investering i datterselskap	2	1 371 835	200 000
Annen renteinntekt		88 454	21 959
Annen finansinntekt	2	437 772	599 343
Verdiøkning markedsbaserte omløpsmidler		125 311	
Sum finansinntekter		2 023 372	821 302
Verdireduksjon markedsbaserte omløpsmidler			125 311
Annen rentekostnad			1 106
Annen finanskostnad		131 158	218 201
Sum finanskostnader		131 158	344 618
Netto finans		1 892 214	476 684
Ordinært resultat før skattekostnad		1 832 164	426 832
Skattekostnad på resultat	3	294 045	22 144
Ordinært resultat etter skattekostnad		1 538 119	404 688
Årsresultat	4	1 538 119	404 688
Årsresultat etter minoritetsinteresser		1 538 119	404 688
Totalresultat		1 538 119	404 688
Overføringer og disponeringer			
Ordinært utbytte	4, 4	2 300 000	700 000
Konsernbidrag	4		
Avsatt til annen egenkapital	4		



Resultatregnskap

Beløp i: NOK	Note	2023	2022
Overført fra annen egenkapital	4	-761 881	-295 312
Sum overføringer og disponeringer		1 538 119	404 688



Balanse

Beløp i: NOK	Note	2023	2022
BALANSE - EIENDELER			
Anleggsmidler			
Immaterielle eiendeler			
Utsatt skattefordel	3		
Finansielle anleggsmidler			
Investering i datterselskap	2	550 439	550 439
Investering i annet foretak i samme konsern	2		
Investeringer i aksjer og andeler	2	51 671	51 671
Sum finansielle anleggsmidler		602 110	602 110
Sum anleggsmidler		602 110	602 110
Omløpsmidler			
Varer			
Fordringer			
Konsernfordringer	2	2 499 225	5 200 000
Sum fordringer		2 499 225	5 200 000
Investeringer			
Markedsbaserte aksjer	5	5 292 339	5 209 676
Markedsbaserte obligasjoner	5		
Andre markedsbaserte finansielle instrumenter	5		
Sum investeringer		5 292 339	5 209 676
Bankinnskudd, kontanter og lignende			
Bankinnskudd, kontanter o.l.		4 525 630	2 176 334
Sum bankinnskudd, kontanter og lignende		4 525 630	2 176 334
Sum omløpsmidler		12 317 194	12 586 010
SUM EIENDELER		12 919 304	13 188 120

BALANSE - EGENKAPITAL OG GJELD



Balanse

Beløp i: NOK	Note	2023	2022
Egenkapital			
Innskutt egenkapital			
Aksjekapital	4	320 000	320 000
Sum innskutt egenkapital		320 000	320 000
Opptjent egenkapital			
Annen egenkapital	4	12 063 853	12 825 735
Sum opptjent egenkapital		12 063 853	12 825 735
Sum egenkapital		12 383 853	13 145 735
Gjeld			
Langsiktig gjeld			
Utsatt skatt	3		
Annen langsiktig gjeld			
Sum langsiktig gjeld		0	0
Kortsiktig gjeld			
Betalbar skatt	3	294 045	22 144
Annen kortsiktig gjeld		241 405	20 241
Sum kortsiktig gjeld		535 450	42 385
Sum gjeld		535 450	42 385
SUM EGENKAPITAL OG GJELD		12 919 304	13 188 120



Brønnøysundregistrene

ÅRSREGNSKAP FOR REGNSKAPSÅRET 2023 - GENERELL INFORMASJON

Journalnummer: 2024 385007

Enheten

Organisasjonsnummer: 989 187 317
Organisasjonsform: Aksjeselskap
Foretaksnavn: OP HORDVIK HOLDING AS
Forretningsadresse: Åsamyrane 90
5116 ULSET

Regnskapsår

Årsregnskapets periode: 01.01.2023 - 31.12.2023

Konsern

Morselskap i konsern: Ja
Konsernregnskap lagt ved: Nei

Regnskapsregler

Regler for små foretak benyttet: Ja
Benyttet ved utarbeidelsen av
årsregnskapet til selskapet: Regnskapslovens alminnelige regler

Årsregnskapet fastsatt av kompetent organ

Bekreftet av representant for selskapet: Odd Petter Hordvik
Dato for fastsettelse av årsregnskapet: 26.04.2024

Grunnlag for avgivelse

År 2023: Årsregnskap er elektronisk innlevert.
År 2022: Tall er hentet fra elektronisk innlevert årsregnskap fra 2023.

Det er ikke krav til at årsregnskapet m.v. som sendes til Regnskapsregisteret er undertegnet. Kontrollen på at dette er utført ligger hos revisor/enhetens øverste organ. Sikkerheten ivaretas ved at innsender har rolle/rettighet for innsending av årsregnskapet via Altinn, og ved at det bekreftes at årsregnskapet er fastsatt av kompetent organ.

Brønnøysundregistrene, 27.05.2024



Organisasjonsnr: 989 187 317
OP HORDVIK HOLDING AS

RESULTATREGNSKAP

Beløp i: NOK	Note	2023	2022
RESULTATREGNSKAP			
Kostnader			
Lønnskostnad	1		
Annen driftskostnad	1	60 050	49 852
Sum kostnader		60 050	49 852
Driftsresultat		-60 050	-49 852
Finansinntekter og finanskostnader			
Inntekt på investering i datterselskap	2	1 371 835	200 000
Annen renteinntekt		88 454	21 959
Annen finansinntekt	2	437 772	599 343
Verdiøkning markedsbaserte omløpsmidler		125 311	
Sum finansinntekter		2 023 372	821 302
Verdireduksjon markedsbaserte omløpsmidler			125 311
Annen rentekostnad			1 106
Annen finanskostnad		131 158	218 201
Sum finanskostnader		131 158	344 618
Netto finans		1 892 214	476 684
Ordinært resultat før skattekostnad		1 832 164	426 832
Skattekostnad på resultat	3	294 045	22 144
Ordinært resultat etter skattekostnad		1 538 119	404 688
Årsresultat	4	1 538 119	404 688
Årsresultat etter minoritetsinteresser		1 538 119	404 688
Totalresultat		1 538 119	404 688
Overføringer og disponeringer			
Ordinært utbytte	4, 4	2 300 000	700 000
Konsernbidrag	4		
Avsatt til annen egenkapital	4		
Overført fra annen egenkapital	4	-761 881	-295 312
Sum overføringer og disponeringer		1 538 119	404 688





Organisasjonsnr: 989 187 317
OP HORDVIK HOLDING AS

BALANSE

Beløp i: NOK	Note	2023	2022
BALANSE - EIENDELER			
Anleggsmidler			
Immaterielle eiendeler			
Utsatt skattefordel	3		
Finansielle anleggsmidler			
Investering i datterselskap	2	550 439	550 439
Investering i annet foretak i samme konsern	2		
Investeringer i aksjer og andeler	2	51 671	51 671
Sum finansielle anleggsmidler		602 110	602 110
Sum anleggsmidler		602 110	602 110
Omløpsmidler			
Varer			
Fordringer			
Konsernfordringer	2	2 499 225	5 200 000
Sum fordringer		2 499 225	5 200 000
Investeringer			
Markedsbaserte aksjer	5	5 292 339	5 209 676
Markedsbaserte obligasjoner	5		
Andre markedsbaserte finansielle instrumenter	5		
Sum investeringer		5 292 339	5 209 676
Bankinnskudd, kontanter og lignende			
Bankinnskudd, kontanter o. l.		4 525 630	2 176 334
Sum bankinnskudd, kontanter og lignende		4 525 630	2 176 334
Sum omløpsmidler		12 317 194	12 586 010
SUM EIENDELER		12 919 304	13 188 120
BALANSE - EGENKAPITAL OG GJELD			
Egenkapital			
Innskutt egenkapital			
Aksjekapital	4	320 000	320 000
Sum innskutt egenkapital		320 000	320 000



Opptjent egenkapital			
Annen egenkapital	4	12 063 853	12 825 735
Sum opptjent egenkapital		12 063 853	12 825 735
Sum egenkapital		12 383 853	13 145 735
Gjeld			
Langsiktig gjeld			
Utsatt skatt	3		
Annen langsiktig gjeld			
Sum langsiktig gjeld		0	0
Kortsiktig gjeld			
Betalbar skatt	3	294 045	22 144
Annen kortsiktig gjeld		241 405	20 241
Sum kortsiktig gjeld		535 450	42 385
Sum gjeld		535 450	42 385
SUM EGENKAPITAL OG GJELD		12 919 304	13 188 120



Organisasjonsnr: 989 187 317
OP HORDVIK HOLDING AS

NOTEOPPLYSNINGER - SELSKAP - alle poster oppgitt i hele tall

Note

1

Antall årsverk i regnskapsåret
0.00

Sum Beløp

Balanseført verdi 31.12. Varige driftsmidler Immaterielle eiend.

Konsernregnskap

Morselskapet sitt navn

Forretningskontor for morselskapet

Begrunnelse for at datterselskap er utelatt fra konsolideringen

Samlet beløp - tilknyttet selskap Årets Fjorårets


Samlet beløp - foretak i samme konsern Årets Fjorårets

Samlet beløp - foretak i samme konsern Årets Fjorårets

Samlet beløp - felles kontrollert virksomhet Årets Fjorårets

Pantstillelse Beløp

Beholdning av egne aksjer Antall Pålydende Andel av aksjek.



Årsregnskap 2023


OP Hordvik Holding AS

Resultatregnskap
Balanse
Noter til regnskapet


Org.nr.: 989 187 317



Resultatregnskap			
OP Hordvik Holding AS			
Driftsinntekter og driftskostnader	Note	2023	2022
Annen driftskostnad	1	60 050	49 852
Sum driftskostnader		60 050	49 852
Driftsresultat		-60 050	-49 852
Finansinntekter og finanskostnader			
Inntekt på investering i datterselskap	2	1 371 835	200 000
Annen renteinntekt		88 454	21 959
Annen finansinntekt	2	437 772	599 343
Verdiøkning markedsbaserte omløpsmidler		125 311	0
Verdireduksjon markedsbaserte omløpsmidler		0	125 311
Annen rentekostnad		0	1 106
Annen finanskostnad		131 158	218 201
Resultat av finansposter		1 892 214	476 684
Resultat før skattekostnad		1 832 164	426 832
Skattekostnad på resultat	3	294 045	22 144
Resultat		1 538 119	404 688
Årsresultat	4	1 538 119	404 688
Overføringer			
Tilleggsutbytte	4	2 300 000	700 000
Overført fra annen egenkapital	4	761 881	295 312
Sum overføringer		1 538 119	404 688
OP Hordvik Holding AS		Side 2	



Balanse			
OP Hordvik Holding AS			
Eiendeler	Note	2023	2022
Finansielle anleggsmidler			
Investeringer i datterselskap	2	550 439	550 439
Investeringer i aksjer og andeler	2	51 671	51 671
Sum finansielle anleggsmidler		602 110	602 110
Sum anleggsmidler		602 110	602 110
Omløpsmidler			
Fordringer			
Konsernfordringer	2	2 499 225	5 200 000
Sum fordringer		2 499 225	5 200 000
Investeringer			
Markedsbaserte verdipapirer, fondsandeler og aksjer	5	5 292 339	5 209 676
Sum investeringer		5 292 339	5 209 676
Bankinnskudd, kontanter o.l.		4 525 630	2 176 334
Sum omløpsmidler		12 317 194	12 586 010
Sum eiendeler		12 919 304	13 188 120

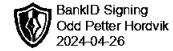


Balanse			
OP Hordvik Holding AS			
Egenkapital og gjeld	Note	2023	2022
Egenkapital			
Innskutt egenkapital			
Aksjekapital	4	320 000	320 000
Sum innskutt egenkapital		320 000	320 000
Opptjent egenkapital			
Annen egenkapital	4	12 063 853	12 825 735
Sum opptjent egenkapital		12 063 853	12 825 735
Sum egenkapital		12 383 853	13 145 735
Gjeld			
Kortsiktig gjeld			
Betalbar skatt	3	294 045	22 144
Annen kortsiktig gjeld		241 405	20 241
Sum kortsiktig gjeld		535 450	42 385
Sum gjeld		535 450	42 385
Sum egenkapital og gjeld		12 919 304	13 188 120

Bergen, 26. april 2024
Styret i OP Hordvik Holding AS

Odd Petter Hordvik
styreleder/daglig leder

OP Hordvik Holding AS Side 4



Regnskapsprinsipper

Årsregnskapet er satt opp i samsvar med regnskapsloven og NRS 8 - God regnskapsskikk for små foretak.

Skatt

Skattekostnaden i resultatregnskapet omfatter både periodens betalbare skatt og endring i utsatt skatt. Utsatt skatt er beregnet med 22 % på grunnlag av de midlertidige forskjeller som eksisterer mellom regnskapsmessige og skattemessige verdier, samt ligningsmessig underskudd til fremføring ved utgangen av regnskapsåret. Skatteøkende og skattereduserende midlertidige forskjeller som reverserer eller kan reverseres i samme periode er utlignet og nettoført. Eventuell netto utsatt skattefordel unnlates balanseføres ihht GRS for små foretak.

Klassifisering og vurdering av omløpsmidler

Omløpsmidler og kortsiktig gjeld omfatter normalt poster som forfaller til betaling innen ett år etter balansedagen, samt poster som knytter seg til varekretsløpet. Omløpsmidler vurderes til laveste verdi av anskaffelseskost og virkelig verdi.

Aksjer i datterselskap

Datterselskap vurderes etter kostmetoden i selskapsregnskapet. Investeringen er vurdert til anskaffelseskost for aksjene med mindre nedskrivning har vært nødvendig. Det er foretatt nedskrivning til virkelig verdi når verdifall skyldes årsaker som ikke kan forventes å være forbigående og det må anses nødvendig etter god regnskapsskikk. Nedskrivninger er reversert når grunnlaget for nedskrivning ikke lenger er til stede.

Utbytte, konsernbidrag og andre utdelinger fra datterselskap er inntektsført samme år som det er avsatt i givers regnskap. Overstiger utbytte / konsernbidraget andelen av opptjent resultat etter anskaffelsestidspunktet, representerer den overskytende del tilbakebetaling av investert kapital, og utdelingene er fratrukket investeringens verdi i balansen til morselskapet.

Fordringer

Kundefordringer og andre fordringer oppføres til pålydende etter fradrag for avsetning til forventet tap. Avsetning til tap gjøres på grunnlag av en individuell vurdering av de enkelte fordringene.


Note 1 Lønnskostnader og antall årsverk, samt evt lån.

Lønnskostnader

	2023	2022
Sum	0	0

Selskapet har i 2023 sysselsatt 0 årsverk.

Selskapet har ingen lån eller sikkerhetsstillelse til ledende personer eller aksjeeiere.



BankID Signing
Odd Petter Horvick
2024-04-26

Note 2 Aksjer i datterselskap, samt aksjer i andre selskaper

Selskap	Inntektsføringer i år	Eierandel i %	Verdi i balansen*
Aksjer i datterselskap; Åsane Hagesenter AS	1 371 835 vedr. konsernbidrag	100	550 439
Andre aksjer ; Åsamyrane 90 Holding AS	(utbytte) 100 000	20	25 111
Åsamyrane 88 Holding AS	(utbytte) 250 000	10	26 560
Totalt			602 110

* Bokført verdi i selskapsregnskapet per. 31. desember 2023 (kostmetoden).


Åsane Hagesenter AS ; årsresultat 2023 kr 1 259 137 og egenkapital pr 31.12.22 kr 2 364 604.

Note 3 Skatt

Årets skattekostnad	2023	2022
Resultatført skatt på ordinært resultat:		
Betalbar skatt	294 045	22 144
Endring i utsatt skattefordel	0	0
Skattekostnad ordinært resultat	294 045	22 144
Skattepliktig inntekt:		
Ordinært resultat før skatt (inkl mottatt konsernbidrag)	1 832 164	426 832
Permanente forskjeller	-495 597	-326 177
Skattepliktig inntekt	1 336 566	100 655
Betalbar skatt i balansen:		
Betalbar skatt på årets resultat (før inntektsført konsernbidrag)	-7 759	-21 856
Betalbar skatt på mottatt konsernbidrag	301 804	44 000
Sum betalbar skatt i balansen	294 045	22 144

Skatteeffekten av midlertidige forskjeller og underskudd til fremføring som har gitt opphav til utsatt skatt og utsatte skattefordeler, spesifisert på typer av midlertidige forskjeller:

	2023	2022	Endring
Utsatt skatt (22 %)	0	0	0



Note 4 Egenkapital

	Aksjekapital	Annen egenkapital	Sum egenkapital
Pr 01.01.2023	320 000	12 825 735	13 145 735
Årets resultat eks tilleggsutbytte		1 538 119	1 538 119
Tilleggsutbytte i 2023		-2 300 000	-2 300 000
Pr 31.12.2023	320 000	12 063 853	12 383 853

Note 5 Markedsbaserte verdipapirer, fond m.v.

	Anskaffelses- kost	Balanseført verdi	Markeds- verdi
Omløpsmidler			
Verdipapirer, ulike markedsbaserte fond	5 292 339	5 292 339	6 137 324
Sum markedsbaserte fond	5 292 339	5 292 339	6 137 324

Verdipapirer gjelder portefølje av ulike fond. Verdsettes til laveste av kostpris og markedsverdi ihht GRS for små foretak.



**Vik
Revisjon AS**

epost: post@vikrevisjon.no

Heiane 2 B,

5131 Nyborg

Telefon 98206465

Godkjent revisjonsselskap

Medlem i Den Norske Revisorforening

Organisasjonsnr NO 919875208 MVA

Til generalforsamlingen i **OP Hordvik Holding AS**

Uavhengig revisors beretning

Konklusjon

Vi har revidert årsregnskapet for OP Hordvik Holding AS som viser et overskudd på NOK 1 538 119. Årsregnskapet består av balanse per 31. desember 2023 og resultatregnskap for regnskapsåret avsluttet per denne datoen og noter til årsregnskapet, herunder et sammendrag av viktige regnskapsprinsipper.

Etter vår mening

- oppfyller årsregnskapet gjeldende lovkrav, og
- gir årsregnskapet et rettviseende bilde av selskapets finansielle stilling per 31. desember 2023 og av dets resultat for regnskapsåret avsluttet per denne datoen i samsvar med regnskapslovens regler og god regnskapsskikk i Norge.

Grunnlag for konklusjonen

Vi har gjennomført revisjonen i samsvar med de internasjonale revisjonsstandardene International Standards on Auditing (ISA-ene). Våre oppgaver og plikter i henhold til disse standardene er beskrevet nedenfor under "Revisors oppgaver og plikter ved revisjonen av årsregnskapet". Vi er uavhengige av selskapet slik det kreves i lov, forskrift og International Code of Ethics for Professional Accountants (inkludert internasjonale uavhengighetsstandarder) utstedt av the International Ethics Standards Board for Accountants (IESBA-reglene), og vi har overholdt våre øvrige etiske forpliktelser i samsvar med disse kravene. Innhentet revisjonsbevis er etter vår vurdering tilstrekkelig og hensiktsmessig som grunnlag for vår konklusjon.

Ledelsens ansvar for årsregnskapet

Ledelsen (styret og daglig leder) er ansvarlig for å utarbeide årsregnskapet og for at det gir et rettviseende bilde i samsvar med regnskapslovens regler og god regnskapsskikk i Norge. Ledelsen er også ansvarlig for slik intern kontroll som den finner nødvendig for å kunne utarbeide et årsregnskap som ikke inneholder vesentlig feilinformasjon, verken som følge av misligheter eller utilsiktede feil.

Ved utarbeidelsen av årsregnskapet må ledelsen ta standpunkt til selskapets evne til fortsatt drift og opplyse om forhold av betydning for fortsatt drift. Forutsetningen om fortsatt drift skal legges til grunn for årsregnskapet så lenge det ikke er sannsynlig at virksomheten vil bli avvirket.

Revisors oppgaver og plikter ved revisjonen av årsregnskapet

Vårt mål er å oppnå betryggende sikkerhet for at årsregnskapet som helhet ikke inneholder vesentlig feilinformasjon, verken som følge av misligheter eller utilsiktede feil, og å avgi en revisjonsberetning som inneholder vår konklusjon. Betryggende sikkerhet er en høy grad av sikkerhet, men ingen garanti for at en revisjon utført i samsvar med ISA-ene, alltid vil avdekke vesentlig feilinformasjon som eksisterer. Feilinformasjon kan oppstå som følge av misligheter eller utilsiktede feil. Feilinformasjon blir vurdert som vesentlig dersom den enkeltvis eller samlet med rimelighet kan forventes å påvirke økonomiske beslutninger som brukerne foretar basert på årsregnskapet.



Vik
Revisjon AS

For videre beskrivelse av revisors oppgaver og plikter vises det til:
<https://revisorforeningen.no/revisjonsberetninger>

Bergen, 26. april 2024
Vik Revisjon AS

Odd Arne Vik

Odd Arne Vik
Statsautorisert revisor