



## ÅRSREGNSKAPET FOR REGNSKAPSÅRET 2021 - GENERELL INFORMASJON

### Enheten

Organisasjonsnummer: 989 216 538  
Organisasjonsform: Aksjeselskap  
Foretaksnavn: E. HUNDVEN SERVICE OG  
VEDLIKEHOLD AS  
Forretningsadresse: Bjørkelien 77  
5164 LAKSEVÅG

### Regnskapsår

Årsregnskapets periode: 01.01.2021 - 31.12.2021

### Konsern

Morselskap i konsern: Nei

### Regnskapsregler

Regler for små foretak benyttet: Ja  
Benyttet ved utarbeidelsen av årsregnskapet til selskapet: Regnskapslovens alminnelige regler

### Årsregnskapet fastsatt av kompetent organ

Bekreftet av representant for selskapet: Olav Erik Hundven  
Dato for fastsettelse av årsregnskapet: 27.06.2022

### Grunnlag for avgivelse

År 2021: Årsregnskapet er elektronisk innlevert  
År 2020: Tall er hentet fra elektronisk innlevert årsregnskap fra 2021

*Det er ikke krav til at årsregnskapet m.v. som sendes til Regnskapsregisteret er undertegnet. Kontrollen på at dette er utført ligger hos revisor/enhetens øverste organ. Sikkerheten ivaretas ved at innsender har rolle/rettighet for innsending av årsregnskapet via Altinn, og ved at det bekreftes at årsregnskapet er fastsatt av kompetent organ.*

Brønnøysundregistrene, 28.06.2023



### Resultatregnskap

| Beløp i: NOK                                  | Note | 2021            | 2020             |
|---|------|-----------------|------------------|
| <b>RESULTATREGNSKAP</b>                       |      |                 |                  |
| <b>Inntekter</b>                              |      |                 |                  |
| Salgsinntekt                                  |      | 729 524         | 772 660          |
| <b>Sum inntekter</b>                          |      | <b>729 524</b>  | <b>772 660</b>   |
| <b>Kostnader</b>                              |      |                 |                  |
| Varekostnad                                   |      | 601             | 3 846            |
| Lønnskostnad                                  | 1    | 481 565         | 581 602          |
| Avskrivning på varige driftsmidler            | 2    | 236 387         | 249 330          |
| Annen driftskostnad                           | 3    | 247 244         | 292 782          |
| <b>Sum kostnader</b>                          |      | <b>965 797</b>  | <b>1 127 559</b> |
| <b>Driftsresultat</b>                         |      | <b>-236 272</b> | <b>-354 899</b>  |
| <b>Finansinntekter og finanskostnader</b>     |      |                 |                  |
| Annen renteinntekt                            |      | 415 752         | 1 679            |
| Annen finansinntekt                           |      | 6 616           | 180 299          |
| <b>Sum finansinntekter</b>                    |      | <b>422 368</b>  | <b>181 978</b>   |
| Nedskr. av andre finansielle oml. midler      |      | 300 000         |                  |
| Annen rentekostnad                            |      | 3 641           | 3 424            |
| <b>Sum finanskostnader</b>                    |      | <b>303 641</b>  | <b>3 424</b>     |
| <b>Netto finans</b>                           |      | <b>118 728</b>  | <b>178 555</b>   |
| <b>Ordinært resultat før skattekostnad</b>    |      | <b>-117 544</b> | <b>-176 345</b>  |
| <b>Ordinært resultat etter skattekostnad</b>  |      | <b>-117 544</b> | <b>-176 345</b>  |
| <b>Årsresultat</b>                            |      | <b>-117 544</b> | <b>-176 345</b>  |
| <b>Årsresultat etter minoritetsinteresser</b> |      | <b>-117 544</b> | <b>-176 345</b>  |
| <b>Overføringer og disponeringer</b>          |      |                 |                  |
| Overføringer annen egenkapital                |      | -117 544        | -176 345         |
| <b>Sum overføringer og disponeringer</b>      |      | <b>-117 544</b> | <b>-176 345</b>  |



## Balanse

| Beløp i: NOK  | Note | 2021             | 2020             |
|---|------|------------------|------------------|
| <b>BALANSE - EIENDELER</b>                                  |      |                  |                  |
| <b>Anleggsmidler</b>  |      |                  |                  |
| <b>Immaterielle eiendeler</b>                               |      |                  |                  |
| <b>Varige driftsmidler</b>                                  |      |                  |                  |
| Maskiner og anlegg  | 2    | 44 372           | 93 991           |
| Driftsløsøre, inventar, verktøy, kontorm.                   | 2    | 334 196          | 520 964          |
| <b>Sum varige driftsmidler</b>                              |      | <b>378 568</b>   | <b>614 955</b>   |
| <b>Finansielle anleggsmidler</b>                            |      |                  |                  |
| Investeringer i tilknyttet selskap                          | 4    | 1 289 045        | 1 289 045        |
| Lån til tilknyttet selskap og felles kontrollert virksomhet | 5    | 2 814 771        | 2 528 583        |
| Investeringer i aksjer og andeler                           | 6    | 2 398 500        | 2 348 500        |
| Andre langsiktige fordringer                                |      | 14 748           | 40 248           |
| <b>Sum finansielle anleggsmidler</b>                        |      | <b>6 517 064</b> | <b>6 206 376</b> |
| <b>Sum anleggsmidler</b>                                    |      | <b>6 895 632</b> | <b>6 821 331</b> |
| <b>Omløpsmidler</b>   |      |                  |                  |
| <b>Varer</b>  |      |                  |                  |
| <b>Fordringer</b>   |      |                  |                  |
| Kundefordringer   |      |                  | 154 624          |
| Andre kortsiktige fordringer                                |      | 258 403          | 32 899           |
| Konsernfordringer   | 7    | 103 786          |                  |
| <b>Sum fordringer</b>                                       |      | <b>362 189</b>   | <b>187 523</b>   |
| <b>Investeringer</b>  |      |                  |                  |
| Andre finansielle instrumenter                              | 6    | 282 255          | 582 255          |
| <b>Sum investeringer</b>                                    |      | <b>282 255</b>   | <b>582 255</b>   |
| <b>Bankinnskudd, kontanter og lignende</b>                  |      |                  |                  |
| Bankinnskudd, kontanter o.l.                                |      | 209 240          | 165 919          |
| <b>Sum bankinnskudd, kontanter og lignende</b>              |      | <b>209 240</b>   | <b>165 919</b>   |
| <b>Sum omløpsmidler</b>                                     |      | <b>853 684</b>   | <b>935 697</b>   |



### Balanse

| Beløp i: NOK                          | Note | 2021             | 2020             |
|---------------------------------------|------|------------------|------------------|
| <b>SUM EIENDELER</b>                  |      | <b>7 749 316</b> | <b>7 757 028</b> |
| <b>BALANSE - EGENKAPITAL OG GJELD</b> |      |                  |                  |
| <b>Egenkapital</b>                    |      |                  |                  |
| <b>Innskutt egenkapital</b>           |      |                  |                  |
| Selskapskapital                       | 8,9  | 500 000          | 500 000          |
| <b>Sum innskutt egenkapital</b>       |      | <b>500 000</b>   | <b>500 000</b>   |
| <b>Opptjent egenkapital</b>           |      |                  |                  |
| Annen egenkapital                     | 8    | 6 424 566        | 6 542 110        |
| <b>Sum opptjent egenkapital</b>       |      | <b>6 424 566</b> | <b>6 542 110</b> |
| <b>Sum egenkapital</b>                |      | <b>6 924 566</b> | <b>7 042 110</b> |
| <b>Gjeld</b>                          |      |                  |                  |
| <b>Langsiktig gjeld</b>               |      |                  |                  |
| <b>Annen langsiktig gjeld</b>         |      |                  |                  |
| Gjeld til kredittinstitusjoner        | 10   | 237 284          | 305 123          |
| Øvrig langsiktig gjeld                |      | 232 081          | 131 982          |
| <b>Sum annen langsiktig gjeld</b>     |      | <b>469 364</b>   | <b>437 105</b>   |
| <b>Sum langsiktig gjeld</b>           |      | <b>469 364</b>   | <b>437 105</b>   |
| <b>Kortsiktig gjeld</b>               |      |                  |                  |
| Leverandørgjeld                       |      | 39 398           | 9 218            |
| Skyldig offentlige avgifter           |      | 167 434          | 69 440           |
| Annen kortsiktig gjeld                |      | 148 554          | 199 156          |
| <b>Sum kortsiktig gjeld</b>           |      | <b>355 386</b>   | <b>277 813</b>   |
| <b>Sum gjeld</b>                      |      | <b>824 750</b>   | <b>714 918</b>   |
| <b>SUM EGENKAPITAL OG GJELD</b>       |      | <b>7 749 316</b> | <b>7 757 028</b> |



Brønnøysundregistrene

ÅRSREGNSKAP FOR REGNSKAPSÅRET 2021 - GENERELL INFORMASJON

Journalnummer: 2022 544271

**Enheten**

Organisasjonsnummer: 989 216 538  
Organisasjonsform: Aksjeselskap  
Foretaksnavn: E. HUNDVEN SERVICE OG  
VEDLIKEHOLD AS  
Forretningsadresse: Bjørkelien 77  
5164 LAKSEVÅG

**Regnskapsår**

Årsregnskapets periode: 01.01.2021 - 31.12.2021

**Konsern**

Morselskap i konsern: Nei

**Regnskapsregler**

Regler for små foretak benyttet: Ja  
Benyttet ved utarbeidelsen av  
årsregnskapet til selskapet: Regnskapslovens alminnelige regler

**Årsregnskapet fastsatt av kompetent organ**

Bekreftet av representant for selskapet: Olav Erik Hundven  
Dato for fastsettelse av årsregnskapet: 27.06.2022

**Revisjon**

Selskapet har besluttet at årsregnskapet  
ikke skal revideres: Ja  
Årsregnskapet er utarbeidet av ekstern  
autorisert regnskapsfører: Ja  
Ekstern autorisert regnskapsfører har i  
løpet av regnskapsåret bistått ved den  
løpende regnskapsføringen eller utført  
andre tjenester for selskapet enn å  
utarbeide årsregnskapet: Ja

**Grunnlag for avgivelse**

År 2021: Årsregnskap er elektronisk innlevert.  
År 2020: Tall er hentet fra elektronisk innlevert årsregnskap fra 2021.

*Det er ikke krav til at årsregnskapet m.v. som sendes til Regnskapsregisteret er undertegnet. Kontrollen på at dette er utført ligger hos revisor/enhetens øverste organ. Sikkerheten ivaretas ved at innsender har rolle/rettighet for innsending av årsregnskapet via Altinn, og ved at det bekreftes at årsregnskapet er fastsatt av kompetent organ.*

Brønnøysundregistrene, 29.06.2022

---

Brønnøysundregistrene  
Postadresse: Postboks 900, 8910 Brønnøysund  
Telefon: 75 00 75 00  
E-post: firmapost@brreg.no Internett: www.brreg.no  
Organisasjonsnummer: 974 760 673



Organisasjonsnr: 989 216 538  
E. HUNDVEN SERVICE OG  
VEDLIKEHOLD AS

## RESULTATREGNSKAP

| <b>Beløp i: NOK</b>                           | <b>Note</b> | <b>2021</b>     | <b>2020</b>      |
|---|-------------|-----------------|------------------|
| <b>RESULTATREGNSKAP</b>                       |             |                 |                  |
| <b>Inntekter</b>                              |             |                 |                  |
| Salgsinntekt                                  |             | 729 524         | 772 660          |
| <b>Sum inntekter</b>                          |             | <b>729 524</b>  | <b>772 660</b>   |
| <b>Kostnader</b>                              |             |                 |                  |
| Varekostnad                                   |             | 601             | 3 846            |
| Lønnskostnad                                  | 1           | 481 565         | 581 602          |
| Avskrivning på varige driftsmidler            | 2           | 236 387         | 249 330          |
| Annen driftskostnad                           | 3           | 247 244         | 292 782          |
| <b>Sum kostnader</b>                          |             | <b>965 797</b>  | <b>1 127 559</b> |
| <b>Driftsresultat</b>                         |             | <b>-236 272</b> | <b>-354 899</b>  |
| <b>Finansinntekter og finanskostnader</b>     |             |                 |                  |
| Annen renteinntekt                            |             | 415 752         | 1 679            |
| Annen finansinntekt                           |             | 6 616           | 180 299          |
| <b>Sum finansinntekter</b>                    |             | <b>422 368</b>  | <b>181 978</b>   |
| Nedskr. av andre finansielle oml. midler      |             | 300 000         |                  |
| Annen rentekostnad                            |             | 3 641           | 3 424            |
| <b>Sum finanskostnader</b>                    |             | <b>303 641</b>  | <b>3 424</b>     |
| <b>Netto finans</b>                           |             | <b>118 728</b>  | <b>178 555</b>   |
| <b>Ordinært resultat før skattekostnad</b>    |             | <b>-117 544</b> | <b>-176 345</b>  |
| <b>Ordinært resultat etter skattekostnad</b>  |             | <b>-117 544</b> | <b>-176 345</b>  |
| <b>Årsresultat</b>                            |             | <b>-117 544</b> | <b>-176 345</b>  |
| <b>Årsresultat etter minoritetsinteresser</b> |             | <b>-117 544</b> | <b>-176 345</b>  |
| <b>Overføringer og disponeringer</b>          |             |                 |                  |
| Overføringer annen egenkapital                |             | -117 544        | -176 345         |
| <b>Sum overføringer og disponeringer</b>      |             | <b>-117 544</b> | <b>-176 345</b>  |



Organisasjonsnr: 989 216 538  
E. HUNDVEN SERVICE OG  
VEDLIKEHOLD AS

## BALANSE

| <u>Beløp i: NOK</u>   | <u>Note</u> | <u>2021</u>      | <u>2020</u>      |
|---|-------------|------------------|------------------|
| <b>BALANSE - EIENDELER</b>  |             |                  |                  |
| <b>Anleggsmidler</b>  |             |                  |                  |
| <b>Immaterielle eiendeler</b>                                     |             |                  |                  |
| <b>Varige driftsmidler</b>  |             |                  |                  |
| Maskiner og anlegg  | 2           | 44 372           | 93 991           |
| Driftsløsøre, inventar,<br>verktøy, kontorm.                      | 2           | 334 196          | 520 964          |
| <b>Sum varige driftsmidler</b>                                    |             | <b>378 568</b>   | <b>614 955</b>   |
| <b>Finansielle anleggsmidler</b>                                  |             |                  |                  |
| Investeringer i<br>tilknyttet selskap                             | 4           | 1 289 045        | 1 289 045        |
| Lån til tilknyttet<br>selskap og felles<br>kontrollert virksomhet | 5           | 2 814 771        | 2 528 583        |
| Investeringer i aksjer og<br>andeler                              | 6           | 2 398 500        | 2 348 500        |
| Andre langsiktige<br>fordringer                                   |             | 14 748           | 40 248           |
| <b>Sum finansielle<br/>anleggsmidler</b>                          |             | <b>6 517 064</b> | <b>6 206 376</b> |
| <b>Sum anleggsmidler</b>  |             | <b>6 895 632</b> | <b>6 821 331</b> |
| <b>Omløpsmidler</b>   |             |                  |                  |
| <b>Varer</b>  |             |                  |                  |
| <b>Fordringer</b>   |             |                  |                  |
| Kundefordringer   |             |                  | 154 624          |
| Andre kortsiktige<br>fordringer                                   |             | 258 403          | 32 899           |
| Konsernfordringer   | 7           | 103 786          |                  |
| <b>Sum fordringer</b>   |             | <b>362 189</b>   | <b>187 523</b>   |
| <b>Investeringer</b>  |             |                  |                  |
| Andre finansielle<br>instrumenter                                 | 6           | 282 255          | 582 255          |
| <b>Sum investeringer</b>  |             | <b>282 255</b>   | <b>582 255</b>   |
| <b>Bankinnskudd, kontanter<br/>og lignende</b>                    |             |                  |                  |
| Bankinnskudd, kontanter o.<br>l.                                  |             | 209 240          | 165 919          |
| <b>Sum bankinnskudd,<br/>kontanter og lignende</b>                |             | <b>209 240</b>   | <b>165 919</b>   |
| <b>Sum omløpsmidler</b>   |             | <b>853 684</b>   | <b>935 697</b>   |



|                                       |     |                  |                  |
|---------------------------------------|-----|------------------|------------------|
| <b>SUM EIENDELER</b>                  |     | <b>7 749 316</b> | <b>7 757 028</b> |
| <b>BALANSE - EGENKAPITAL OG GJELD</b> |     |                  |                  |
| <b>Egenkapital</b>                    |     |                  |                  |
| <b>Innskutt egenkapital</b>           |     |                  |                  |
| Selskapskapital                       | 8,9 | 500 000          | 500 000          |
| <b>Sum innskutt egenkapital</b>       |     | <b>500 000</b>   | <b>500 000</b>   |
| <b>Opptjent egenkapital</b>           |     |                  |                  |
| Annen egenkapital                     | 8   | 6 424 566        | 6 542 110        |
| <b>Sum opptjent egenkapital</b>       |     | <b>6 424 566</b> | <b>6 542 110</b> |
| <b>Sum egenkapital</b>                |     | <b>6 924 566</b> | <b>7 042 110</b> |
| <b>Gjeld</b>                          |     |                  |                  |
| <b>Langsiktig gjeld</b>               |     |                  |                  |
| <b>Annen langsiktig gjeld</b>         |     |                  |                  |
| Gjeld til                             |     |                  |                  |
| kredittinstitusjoner                  | 10  | 237 284          | 305 123          |
| Øvrig langsiktig gjeld                |     | 232 081          | 131 982          |
| <b>Sum annen langsiktig gjeld</b>     |     | <b>469 364</b>   | <b>437 105</b>   |
| <b>Sum langsiktig gjeld</b>           |     | <b>469 364</b>   | <b>437 105</b>   |
| <b>Kortsiktig gjeld</b>               |     |                  |                  |
| Leverandørgjeld                       |     | 39 398           | 9 218            |
| Skyldig offentlige avgifter           |     | 167 434          | 69 440           |
| Annen kortsiktig gjeld                |     | 148 554          | 199 156          |
| <b>Sum kortsiktig gjeld</b>           |     | <b>355 386</b>   | <b>277 813</b>   |
| <b>Sum gjeld</b>                      |     | <b>824 750</b>   | <b>714 918</b>   |
| <b>SUM EGENKAPITAL OG GJELD</b>       |     | <b>7 749 316</b> | <b>7 757 028</b> |



Organisasjonsnr: 989 216 538  
E. HUNDVEN SERVICE OG  
VEDLIKEHOLD AS

NOTEOPPLYSNINGER - SELSKAP - alle poster oppgitt i hele tall

## Note

Antall årsverk i regnskapsåret  
0.00

| <u>Sum</u>                      | <u>Beløp</u>                                   |
|---------------------------------|--|
| <u>Balanseført verdi 31.12.</u> | <u>Varige driftsmidler Immaterielle eiend.</u> |

## Konsernregnskap

Morselskapet sitt navn

Forretningskontor for morselskapet

Begrunnelse for at datterselskap er utelatt fra konsolideringen

Konsern, tilknyttet selskap m.v. - fordringer og gjeld

## Fordringer

|  |              |                  |
|--|--------------|------------------|
| <u>Samlet beløp - tilknyttet selskap</u> | <u>Årets</u> | <u>Fjorårets</u> |
|--|--------------|------------------|

|   |              |                  |
|---|--------------|------------------|
| <u>Samlet beløp - foretak i samme konsern</u> | <u>Årets</u> | <u>Fjorårets</u> |
|---|--------------|------------------|

|   |              |                  |
|---|--------------|------------------|
| <u>Samlet beløp - foretak i samme konsern</u> | <u>Årets</u> | <u>Fjorårets</u> |
|---|--------------|------------------|

|   |              |                  |
|---|--------------|------------------|
| <u>Samlet beløp - felles kontrollert virksomhet</u> | <u>Årets</u> | <u>Fjorårets</u> |
|---|--------------|------------------|

|                      |              |
|----------------------|--------------|
| <u>Pantstillelse</u> | <u>Beløp</u> |
|----------------------|--------------|

|                                  |               |                  |                         |
|----------------------------------|---------------|------------------|-------------------------|
| <u>Beholdning av egne aksjer</u> | <u>Antall</u> | <u>Pålydende</u> | <u>Andel av aksjek.</u> |
|----------------------------------|---------------|------------------|-------------------------|



**Note**

**Lån og sikkerhetsstillelse til medlemmer**

Er det gitt lån eller sikkerhetsstillelse til ledende personer: Nei

Opplysninger om:


Medlemmer av:

Mer om lån og sikkerhetsstillelse

**Note**

**Noteopplysninger ut over minimumskravene for små foretak**

Fullstendige noteopplysninger fremkommer av vedlagte PDF-dokument



**E. Hundven**  
**Service og Vedlikehold AS**  
Org.nr 989216538

Årsregnskap 2021

Utarbeidet av:


**SpareBank 1** | **Forretningspartner**  
SR-BANK

Sparebank 1 Sr-Bank Forretningspartner A  
Autorisert regnskapsførerselskap  
Grenseveien 21, 4313 SANDNES  
[www.sparebank1.no/nb/sr-bank/bedrift.html](http://www.sparebank1.no/nb/sr-bank/bedrift.html) post@srregnskap.no





E. Hundven Service og Vedlikehold AS




## Resultatregnskap

|   | Note | 2021            | 2020             |
|---|------|-----------------|------------------|
| <b>DRIFTSINNTEKTER OG DRIFTSKOSTNADER</b> |      |                 |                  |
| <b>Driftsinntekter</b>                    |      |                 |                  |
| Salgsinntekt                              |      | 729 524         | 772 660          |
| <b>Sum driftsinntekter</b>                |      | <b>729 524</b>  | <b>772 660</b>   |
| <b>Driftskostnader</b>                    |      |                 |                  |
| Varekostnad                               |      | 601             | 3 846            |
| Lønnskostnad                              | 1    | 481 565         | 581 602          |
| Avskrivning på varige driftsmidler        | 2    | 236 387         | 249 330          |
| Annen driftskostnad                       | 3    | 247 244         | 292 782          |
| <b>Sum driftskostnader</b>                |      | <b>965 797</b>  | <b>1 127 559</b> |
| <b>DRIFTSRESULTAT</b>                     |      | <b>-236 272</b> | <b>-354 899</b>  |
| <b>FINANSINNTEKTER OG FINANSKOSTNADER</b> |      |                 |                  |
| <b>Finansinntekter</b>                    |      |                 |                  |
| Annen renteinntekt                        |      | 415 752         | 1 679            |
| Annen finansinntekt                       |      | 6 616           | 180 299          |
| <b>Sum finansinntekter</b>                |      | <b>422 368</b>  | <b>181 979</b>   |
| <b>Finanskostnader</b>                    |      |                 |                  |
| Nedskr. av andre finansielle oml. midler  |      | 300 000         | 0                |
| Annen rentekostnad                        |      | 3 641           | 3 424            |
| <b>Sum finanskostnader</b>                |      | <b>303 641</b>  | <b>3 424</b>     |
| <b>NETTO FINANSPOSTER</b>                 |      | <b>118 728</b>  | <b>178 555</b>   |
| <b>ORDINÆRT RES. FØR SKATTEKOSTNAD</b>    |      | <b>-117 544</b> | <b>-176 345</b>  |
| Skattekostnad på ordinært resultat        |      | 0               | 0                |
| <b>ORDINÆRT RESULTAT</b>                  |      | <b>-117 544</b> | <b>-176 345</b>  |
| <b>ÅRSRESULTAT</b>                        |      | <b>-117 544</b> | <b>-176 345</b>  |
| <b>OVERF. OG DISPONERINGER</b>            |      |                 |                  |
| Overføringer annen egenkapital            |      | -117 544        | -176 345         |
| <b>SUM OVERF. OG DISP.</b>                |      | <b>-117 544</b> | <b>-176 345</b>  |



E. Hundven Service og Vedlikehold AS




## Balanse pr. 31.12.2021

|   | Note | 31.12.2021       | 31.12.2020       |
|---|------|------------------|------------------|
| <b>EIENDELER</b>                          |      |                  |                  |
| <b>ANLEGGSMIDLER</b>                      |      |                  |                  |
| <b>Varige driftsmidler</b>                |      |                  |                  |
| Maskiner og anlegg                        | 2    | 44 372           | 93 991           |
| Driftsløsøre, inventar, verktøy, kontorm. | 2    | 334 196          | 520 964          |
| <b>Sum varige driftsmidler</b>            |      | <b>378 568</b>   | <b>614 955</b>   |
| <b>Finansielle anleggsmidler</b>          |      |                  |                  |
| Investeringer i tilknyttet selskap        | 4    | 1 289 045        | 1 289 045        |
| Lån til tilknyttet selskap                | 5    | 2 814 771        | 2 528 583        |
| Investeringer i aksjer og andeler         | 6    | 2 398 500        | 2 348 500        |
| Andre langsiktige fordringer              |      | 14 748           | 40 248           |
| <b>Sum finansielle anleggsmidler</b>      |      | <b>6 517 064</b> | <b>6 206 376</b> |
| <b>SUM ANLEGGSMIDLER</b>                  |      | <b>6 895 632</b> | <b>6 821 331</b> |
| <b>OMLØPSMIDLER</b>                       |      |                  |                  |
| <b>Fordringer</b>                         |      |                  |                  |
| Kundefordringer                           |      | 0                | 154 624          |
| Fordringer på konsernselskap              | 7    | 103 786          | 0                |
| Andre kortsiktige fordringer              |      | 258 403          | 32 899           |
| <b>Sum fordringer</b>                     |      | <b>362 189</b>   | <b>187 523</b>   |
| <b>Investeringer</b>                      |      |                  |                  |
| Andre finansielle instrumenter            | 6    | 282 255          | 582 255          |
| <b>Sum investeringer</b>                  |      | <b>282 255</b>   | <b>582 255</b>   |
| Bankinnskudd, kontanter o.l.              |      | 209 240          | 165 919          |
| <b>SUM OMLØPSMIDLER</b>                   |      | <b>853 684</b>   | <b>935 697</b>   |
| <b>SUM EIENDELER</b>                      |      | <b>7 749 316</b> | <b>7 757 028</b> |



E. Hundven Service og Vedlikehold AS



## Balanse pr. 31.12.2021

|                                   | Note | 31.12.2021       | 31.12.2020       |
|-----------------------------------|------|------------------|------------------|
| <b>EGENKAPITAL OG GJELD</b>       |      |                  |                  |
| <b>EGENKAPITAL</b>                |      |                  |                  |
| <b>Innskutt egenkapital</b>       |      |                  |                  |
| Selskapskapital                   | 8,9  | 500 000          | 500 000          |
| <b>Sum innskutt egenkapital</b>   |      | <b>500 000</b>   | <b>500 000</b>   |
| <b>Opptjent egenkapital</b>       |      |                  |                  |
| Annen egenkapital                 | 8    | 6 424 566        | 6 542 110        |
| <b>Sum opptjent egenkapital</b>   |      | <b>6 424 566</b> | <b>6 542 110</b> |
| <b>SUM EGENKAPITAL</b>            |      | <b>6 924 566</b> | <b>7 042 110</b> |
| <b>GJELD</b>                      |      |                  |                  |
| <b>LANGSIKTIG GJELD</b>           |      |                  |                  |
| <b>Annen langsiktig gjeld</b>     |      |                  |                  |
| Gjeld til kredittinstitusjoner    | 10   | 237 284          | 305 123          |
| Øvrig langsiktig gjeld            |      | 232 081          | 131 982          |
| <b>Sum annen langsiktig gjeld</b> |      | <b>469 364</b>   | <b>437 105</b>   |
| <b>SUM LANGSIKTIG GJELD</b>       |      | <b>469 364</b>   | <b>437 105</b>   |
| <b>KORTSIKTIG GJELD</b>           |      |                  |                  |
| Leverandørgjeld                   |      | 39 398           | 9 218            |
| Skyldig offentlige avgifter       |      | 167 434          | 69 440           |
| Annen kortsiktig gjeld            |      | 148 554          | 199 156          |
| <b>SUM KORTSIKTIG GJELD</b>       |      | <b>355 386</b>   | <b>277 813</b>   |
| <b>SUM GJELD</b>                  |      | <b>824 750</b>   | <b>714 918</b>   |
| <b>SUM EGENKAPITAL OG GJELD</b>   |      | <b>7 749 316</b> | <b>7 757 028</b> |

Bergen, / -

Erik Hundven  
Styreleder / daglig leder



## Noter 2021

### Regnskapsprinsipper:

Årsregnskapet er satt opp i samsvar med regnskapsloven og god regnskapsskikk for små foretak.

### Omløpsmidler og kortsiktig gjeld

Omløpsmidler og kortsiktig gjeld omfatter normalt poster som forfaller til betaling innen ett år etter siste dag i regnskapsåret, samt poster som knytter seg til varekretsløpet. Omløpsmidler vurderes til laveste verdi av anskaffelseskost og antatt virkelig verdi (Laveste verdis prinsipp).

### Anleggsmidler og langsiktig gjeld

Anleggsmidler omfatter eiendeler bestemt til varig eie og bruk for virksomheten. Anleggsmidler er vurdert til anskaffelseskost. Varige driftsmidler føres opp i balansen og avskrives over driftsmidlets forventede økonomiske levetid. Varige driftsmidler nedskrives til virkelig verdi ved verdifall som forventes ikke å være av forbigående art. Nedskrivninger blir reversert når grunnlaget for nedskrivningen ikke lenger finnes å være til stede.

### Inntektsføring

Salgsinntekten er provisjonsinntekt av formidling av leiligheter i utlandet. Inntektsføring ved salg skjer på leveringstidspunktet. Tjenester inntektsføres etter hvert som de leveres.

### Fordringer

Kundefordringer føres opp i balansen til pålydende etter fradrag for avsetning til påregnelig tap. Avsetning til påregnelig tap gjøres på grunnlag av en individuell vurdering av de enkelte fordringene. I tillegg gjøres det for øvrige kundefordringer en uspesifisert avsetning for å dekke antatt tap.

Andre fordringer er også gjenstand for en tilsvarende vurdering.

### Skatt

Skattekostnaden i resultatregnskapet omfatter periodens betalbare skatt som blir utlignet og forfaller til betaling i neste regnskapsår i tillegg til endring i utsatt skatt. Utsatt skatt er beregnet med skattesatsen ved utgangen av regnskapsåret (22 %) på grunnlag av skattereduserende og skatteøkende midlertidige forskjeller som eksisterer mellom regnskapsmessige og skattemessige verdier. I beregningen er det også medtatt skattemessig framførbart underskudd ved regnskapsårets utgang. Skatteøkende og skattereduserende midlertidige forskjeller som reverserer eller kan reversere i samme periode er utlignet og nettoført.



## Noter 2021

### Note 1 - Lønnskostnad

Selskapet har hatt 1 årsverk i regnskapsåret.

| Spesifikasjon av lønnskostnader | I år           | I fjor         |
|---------------------------------|----------------|----------------|
| Lønn                            | 384 461        | 393 380        |
| Arbeidsgiveravgift              | 73 448         | 75 997         |
| Pensjonskostnader               | 15 519         | 0              |
| Andre lønnsrelaterte ytelser    | 8 137          | 112 225        |
| <b>Totalt</b>                   | <b>481 565</b> | <b>581 602</b> |

Daglig leder / styreleder dekker inn årsverket i selskapet.

### Note 2 - Tomter, bygninger og annen fast eiendom

#### Avskrivningstablå

|                                   | Maskiner og<br>anlegg | Driftsløsøre,<br>inventar, verktøy,<br>kontorm. | Sum              |
|-----------------------------------|-----------------------|---|------------------|
| Anskaffelseskost pr. 1/1          | 366 138               | 1 420 270                                       | 1 786 408        |
| <b>Anskaffelseskost pr. 31/12</b> | <b>366 138</b>        | <b>1 420 270</b>                                | <b>1 786 408</b> |
| Akk. av/nedskr. pr 1/1            | 272 146               | 899 306   | 1 171 453        |
| + Ordinære avskrivninger          | 49 619                | 186 768   | 236 387          |
| <b>Akk. av/nedskr. pr. 31/12</b>  | <b>321 765</b>        | <b>1 086 074</b>                                | <b>1 407 840</b> |
| <b>Balanseført verdi pr 31/12</b> | <b>44 372</b>         | <b>334 196</b>                                  | <b>378 568</b>   |
| Prosentstørrelse for ord. avskr.  | 14-20                 | 14-20   |                  |

### Note 3 - Revisjon

Selskapet oppfyller kravene til fravalg revisor, og dette er valgt.  
Årsregnskapet er utarbeidet av autorisert regnskapsførerselskap.

### Note 4 - Investering i Tilknyttet selskap

Selskapet har aksjer i følgende tilknyttede selskaper:

| Tilknyttet selskap, kontorsted:        | Eier-<br>andel % | Stemme-<br>rett % | Årsresultat<br>siste år | Balanseført<br>EK siste år |
|--|------------------|-------------------|-------------------------|----------------------------|
| Gråtind AS (2020), Sandane             | 50,00 %          | 50,00 %           | 44 000                  | 758 000                    |
| ERI Eiendom AS (2020), Bergen          | 50,00 %          | 50,00 %           | 839 000                 | -6 725 000                 |
| LEO4 AS (2020), Sandane                | 17,00 %          | 0,00 %            | -834 000                | -42 000                    |
| Hundven Eiendomsselskap AS, Bergen     | 50,00 %          | 50,00 %           | 538 087                 | 1 061 131                  |
| EFO Eigendomsinvest AS (2020), Sandane | 25,00 %          | 25,00 %           | -15 000                 | -736 000                   |



## Noter 2021

### Note 5 - Lån til tilknyttet selskap

Lån til tilknyttet selskap er gitt til:

|                            |           |
|----------------------------|-----------|
| - Efo Eiendomsutvikling AS | 1 135 984 |
| - Gråtind AS               | 1 405 787 |
| - Leo 4 AS                 | 123 000   |

### Note 6 - Andre finansielle instrumenter

Selskapet har aksjer i følgende andre selskaper:

|  | Antall aksjer | Eierandel % | Balansført verdi |
|--|---------------|-------------|------------------|
| Norclean Technology AS                           | 100           | 20,00 %     | 2 000 000        |
| Øvrige aksjer (under grenseverdiene, se merknad) |               |             | 500 048          |
| <b>Sum</b>                                       |               |             | <b>2 500 048</b> |

Spesifikasjonen inneholder alle aksjer der eierandelen er over 10 % eller investeringen utgjør mer enn 50 % av egenkapitalen i årsregnskapet. Øvrige investeringer er inkludert i posten "Øvrige aksjer".

### Note 7 - Øvrig langsiktig gjeld

Selskapet kommer inn under reglene om små selskaper, definert i regnskapslovens §1-6, og har med hjemmel i regnskapslovens §3-2, 3. ledd unnlatt å utarbeide konsernregnskap.

Datterselskapene, de tilknyttede selskapene og de felles kontrollerte virksomhetene er ikke bokført i regnskapet etter egenkapitalmetoden, men etter kostmetoden.

Selskapet har følgende datterselskaper (tall i 1.000 kr):

| Datterselskap: | Eierandel % | Stemmerett % | Årsresultat | Balansført EK 31.12. |
|----------------|-------------|--------------|-------------|----------------------|
| Buoytech AS    | 100         | 100          | -120 888    | -96 458              |

### Konsernfordringer og -gjeld:

|                           |                  |                  |
|---------------------------|------------------|------------------|
| <b>Gruppe i balansen:</b> | <b>Pr 31.12.</b> | <b>Pr 01.01.</b> |
| Kortsiktige fordringer    | 103 786          | 0                |



## Noter 2021

### Note 8 - Egenkapital

|                         | Aksjekapital /<br>selskapskapital | Annen<br>egenkapital | Sum<br>egenkapital |
|-------------------------|-----------------------------------|----------------------|--------------------|
| Pr 1.1.                 | 500 000                           | 6 542 110            | 7 042 110          |
| Anvendt til årsresultat |                                   | -117 544             | -117 544           |
| <b>Pr 31.12.</b>        | <b>500 000</b>                    | <b>6 424 566</b>     | <b>6 924 566</b>   |

### Note 9 - Selskapskapital

Selskapet har 2 aksjer pålydende kr 250 000 pr. aksje, samlet aksjekapital utgjør kr 500 000.

Selskapets aksjekapital er oppdelt i følgende aksjeklasser:

| Aksjeklasse | Samlet<br>pålydende | Antall<br>aksjer | Pålydende<br>pr. aksje | Stemmerett<br>pr. aksje | Utbytterett<br>pr. aksje |
|-------------|---------------------|------------------|------------------------|-------------------------|--------------------------|
| B-aksjer    | 499 000             | 1                | 499 000                | 1                       | 1                        |
| A-aksjer    | 1 000               | 1                | 1 000                  | 1                       | 1                        |
| <b>Sum</b>  | <b>500 000</b>      | <b>2</b>         | <b>250 000</b>         |                         |                          |

Selskapet har en aksjonær:

| Navn              | Antall | Eier-<br>andel | Stemme-<br>rett | Utbytte-<br>rett |
|-------------------|--------|----------------|-----------------|------------------|
| Erik Olav Hundven | 2      | 100,00 %       | 100,00 %        | 100,00 %         |

Aksjer eid av selskapets tillitsvalgte:

|                     | Antall | Eier-<br>andel | Stemme-<br>rett | Utbytte-<br>rett |
|---------------------|--------|----------------|-----------------|------------------|
| Daglig leder        | 2      | 100,00 %       | 100,00 %        | 100,00 %         |
| Medlemmer av styret | 2      | 100,00 %       | 100,00 %        | 100,00 %         |

### Note 10 - Gjeld til kredittinstitusjoner

Gjeldspost med forfall senere enn 5 år fra balansedagen utgjør pr 31.12.21 i år kr 0,-

| Gjeld                 | I år    | I fjor  |
|-----------------------|---------|---------|
| Gjeld sikret med pant | 237 284 | 305 123 |