



ÅRSREGNSKAPET FOR REGNSKAPSÅRET 2023 - GENERELL INFORMASJON

Enheten

Organisasjonsnummer: 928 034 143
Organisasjonsform: Aksjeselskap
Foretaksnavn: EDAN INVEST AS
Forretningsadresse: Platåveien 7
1369 STABEKK

Regnskapsår

Årsregnskapets periode: 01.01.2023 - 31.12.2023

Konsern

Morselskap i konsern: Nei

Regnskapsregler

Regler for små foretak benyttet: Ja
Benyttet ved utarbeidelsen av årsregnskapet til selskapet: Regnskapslovens alminnelige regler

Årsregnskapet fastsatt av kompetent organ

Bekreftet av representant for selskapet: Berenice Synnøve Gjønnnes
Dato for fastsettelse av årsregnskapet: 28.05.2024

Grunnlag for avgivelse

År 2023: Årsregnskapet er elektronisk innlevert
År 2022: Tall er hentet fra elektronisk innlevert årsregnskap fra 2023

Det er ikke krav til at årsregnskapet m.v. som sendes til Regnskapsregisteret er undertegnet. Kontrollen på at dette er utført ligger hos revisor/enhetens øverste organ. Sikkerheten ivaretas ved at innsender har rolle/rettighet for innsending av årsregnskapet via Altinn, og ved at det bekreftes at årsregnskapet er fastsatt av kompetent organ.

Brønnøysundregistrene, 07.03.2025



Resultatregnskap

Beløp i: NOK	Note	2023	2022
RESULTATREGNSKAP			
Kostnader			
Lønnskostnad	1		
Annen driftskostnad		5 002	2
Sum kostnader		5 002	2
Driftsresultat		-5 002	-2
Finansinntekter og finanskostnader			
Annen finansinntekt		625	
Sum finansinntekter		625	
Annen rentekostnad		3 086	1 322
Sum finanskostnader		3 086	1 322
Netto finans		-2 461	-1 322
Ordinært resultat før skattekostnad		-7 462	-1 324
Skattekostnad på resultat	2		
Ordinært resultat etter skattekostnad		-7 462	-1 324
Årsresultat	3	-7 462	-1 324
Årsresultat etter minoritetsinteresser		-7 462	-1 324
Totalresultat		-7 462	-1 324
Overføringer og disponeringer			
Udekket tap		-7 462	-1 324
Sum overføringer og disponeringer		-7 462	-1 324



Balanse

Beløp i: NOK	Note	2023	2022
BALANSE - EIENDELER			
Anleggsmidler			
Immaterielle eiendeler			
Finansielle anleggsmidler			
Investeringer i aksjer og andeler			100 000
Sum finansielle anleggsmidler			100 000
Sum anleggsmidler		0	100 000
Omløpsmidler			
Varer			
Bankinnskudd, kontanter og lignende			
Bankinnskudd, kontanter o.l.		120 050	24 427
Sum bankinnskudd, kontanter og lignende		120 050	24 427
Sum omløpsmidler		120 050	24 427
SUM EIENDELER		120 050	124 427
BALANSE - EGENKAPITAL OG GJELD			
Egenkapital			
Innskutt egenkapital			
Aksjekapital	4	30 000	30 000
Beholdning av egne aksjer	4		
Sum innskutt egenkapital		30 000	30 000
Opptjent egenkapital			
Udekket tap		14 358	6 896
Sum opptjent egenkapital		-14 358	-6 896
Sum egenkapital	3	15 642	23 105



Balanse

Beløp i: NOK	Note	2023	2022
Gjeld			
Langsiktig gjeld			
Utsatt skatt	2		
Annen langsiktig gjeld			
Langsiktig konserngjeld		104 408	101 322
Sum annen langsiktig gjeld		104 408	101 322
Sum langsiktig gjeld		104 408	101 322
Betalbar skatt	2		
Sum gjeld		104 408	101 322
SUM EGENKAPITAL OG GJELD		120 050	124 427



Brønnøysundregistrene

ÅRSREGNSKAP FOR REGNSKAPSÅRET 2023 - GENERELL INFORMASJON

Journalnummer: 2024 459846

Enheten

Organisasjonsnummer: 928 034 143
Organisasjonsform: Aksjeselskap
Foretaksnavn: EDAN INVEST AS
Forretningsadresse: Platåveien 7
1369 STABEKK

Regnskapsår

Årsregnskapets periode: 01.01.2023 - 31.12.2023

Konsern

Morselskap i konsern: Nei

Regnskapsregler

Regler for små foretak benyttet: Ja
Benyttet ved utarbeidelsen av
årsregnskapet til selskapet: Regnskapslovens alminnelige regler

Årsregnskapet fastsatt av kompetent organ

Bekreftet av representant for selskapet: Berenice Synnøve Gjønnes
Dato for fastsettelse av årsregnskapet: 28.05.2024

Revisjon

Selskapet har besluttet at årsregnskapet
ikke skal revideres: Ja
Årsregnskapet er utarbeidet av ekstern
autorisert regnskapsfører: Ja

Grunnlag for avgivelse

År 2023: Årsregnskap er elektronisk innlevert.
År 2022: Tall er hentet fra elektronisk innlevert årsregnskap fra 2023.

Det er ikke krav til at årsregnskapet m.v. som sendes til Regnskapsregisteret er undertegnet. Kontrollen på at dette er utført ligger hos revisor/enhetens øverste organ. Sikkerheten ivaretas ved at innsender har rolle/rettighet for innsending av årsregnskapet via Altinn, og ved at det bekreftes at årsregnskapet er fastsatt av kompetent organ.

Brønnøysundregistrene, 30.05.2024



Organisasjonsnr: 928 034 143
EDAN INVEST AS

RESULTATREGNSKAP

Beløp i: NOK	Note	2023	2022
RESULTATREGNSKAP			
Kostnader			
Lønnskostnad	1		
Annen driftskostnad		5 002	2
Sum kostnader		5 002	2
Driftsresultat		-5 002	-2
Finansinntekter og finanskostnader			
Annen finansinntekt		625	
Sum finansinntekter		625	
Annen rentekostnad		3 086	1 322
Sum finanskostnader		3 086	1 322
Netto finans		-2 461	-1 322
Ordinært resultat før skattekostnad			
Skattekostnad på resultat	2	-7 462	-1 324
Ordinært resultat etter skattekostnad		-7 462	-1 324
Årsresultat	3	-7 462	-1 324
Årsresultat etter minoritetsinteresser		-7 462	-1 324
Totalresultat		-7 462	-1 324
Overføringer og disponeringer			
Udekket tap		-7 462	-1 324
Sum overføringer og disponeringer		-7 462	-1 324



Organisasjonsnr: 928 034 143
EDAN INVEST AS

BALANSE

Beløp i: NOK	Note	2023	2022
BALANSE - EIENDELER			
Anleggsmidler			
Immaterielle eiendeler			
Finansielle anleggsmidler			
Investeringer i aksjer og andeler			100 000
Sum finansielle anleggsmidler			100 000
Sum anleggsmidler		0	100 000
Omløpsmidler			
Varer			
Bankinnskudd, kontanter og lignende			
Bankinnskudd, kontanter o. l.		120 050	24 427
Sum bankinnskudd, kontanter og lignende		120 050	24 427
Sum omløpsmidler		120 050	24 427
SUM EIENDELER		120 050	124 427
BALANSE - EGENKAPITAL OG GJELD			
Egenkapital			
Innskutt egenkapital			
Aksjekapital	4	30 000	30 000
Beholdning av egne aksjer	4		
Sum innskutt egenkapital		30 000	30 000
Opptjent egenkapital			
Udekket tap		14 358	6 896
Sum opptjent egenkapital		-14 358	-6 896
Sum egenkapital	3	15 642	23 105
Gjeld			
Langsiktig gjeld			
Utsatt skatt	2		
Annen langsiktig gjeld			
Langsiktig konserngjeld		104 408	101 322
Sum annen langsiktig gjeld		104 408	101 322



Sum langsiktig gjeld		104 408	101 322
Betalbar skatt	2		
Sum gjeld		104 408	101 322
SUM EGENKAPITAL OG GJELD		120 050	124 427



Organisasjonsnr: 928 034 143
EDAN INVEST AS

NOTEOPPLYSNINGER - SELSKAP - alle poster oppgitt i hele tall

Note

Antall årsverk i regnskapsåret
0.00

Sum Beløp

Balanseført verdi 31.12. Varige driftsmidler Immaterielle eiend.

Konsernregnskap

Morselskapet sitt navn

Forretningskontor for morselskapet

Begrunnelse for at datterselskap er utelatt fra konsolideringen

Samlet beløp - tilknyttet selskap Årets Fjorårets

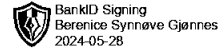
Samlet beløp - foretak i samme konsern Årets Fjorårets

Samlet beløp - foretak i samme konsern Årets Fjorårets

Samlet beløp - felles kontrollert virksomhet Årets Fjorårets

Pantstillelse Beløp

Beholdning av egne aksjer Antall Pålydende Andel av aksjek.



Referat fra styremøte i Edan Invest AS org.nr 928 034 143

Styremøte i Edan Invest AS ble avholdt 27.05.2024 ved sirkulering av epost.

På grunnlag av innkalling av 27.05.2024 ble styremøte i Edan Invest AS åpnet.
Det fremkom ingen innvendinger mot innkallingen, hvoretter styremøtet ble erklært lovlig satt.

Følgende var tilstede på møtet:

Navn:	Tittel:
Berenice Synnøve Gjønnes	styreleder

Alle medlemene i styret var således tilstede, og styret var beslutningsdyktig, jf. aksjeloven § 6-24.

1. Godkjenning av innkalling og saksliste

Innkallingen og saksliste ble godkjent.

2. Gjennomgang av forslag til årsregnskap

Årsregnskapet for 2023 ble gjennomgått av Berenice Synnøve Gjønnes.

Vedtak:

Det fremlagte resultatregnskap, balanse og noter ble godkjent som selskapets offisielle regnskap for 2023.
Regnskapet fremlegges til generalforsamlingen som styrets forslag.

3. Forslag til disponering av årets resultat

Forslag til disponering av årets resultat ble gjennomgått av Berenice Synnøve Gjønnes.

Forslag:

Vedrørende disponering og utbytte: Årets årsresultat på NOK -7 462 disponeres slik:

- NOK 7 462 overføres til udekket tap.
- Det avsettes ikke utbytte.

4. Innkalling til ordinær generalforsamling

Styret innkaller til ordinær generalforsamling 27.05.2024. Styrets leder gis fullmakt til å sende innkalling.

Flere saker forelå ikke til behandling og styremøtet ble deretter hevet.

Stabekk, 27.05.2024
Styret i Edan Invest AS

Berenice Synnøve Gjønnes
styreleder



Protokoll ved forenklet generalforsamlingsbehandling i Edan Invest AS org.nr 928 034 143

Ordinær generalforsamling i Edan Invest AS ble avholdt 27.05.2024 ved forenklet behandling etter aksjeloven § 5-7.

Følgende aksjonærer har avgitt stemme:

	Ordinære	Eierandel	Stemmeandel	Fullmektig
Berenice Synnøve Gjønnes	1 000	100,00	100,00	
Totalt antall aksjer	1 000	100,00	100,00	

Således var 100 % av aksjekapitalen representert. Følgende saker ble behandlet:

1. Godkjenning av behandlingsform, dagsorden og møteleder

Behandlingsform og dagsorden ble godkjent. Generalforsamlingen ble avholdt i henhold til reglene i Aksjeloven § 5-7. Berenice Synnøve Gjønnes velges som møteleder og til å signere protokollen.

2. Godkjenning av årsregnskap

Årsregnskapet for 2023 ble gjennomgått. Det fremlagte resultatregnskap, balanse og noter ble godkjent som selskapets offisielle regnskap for 2023.

3. Disponering av årsresultatet

Vedtak vedrørende disponering og utbytte:

Årets årsresultat på NOK -7 462 disponeres slik:

Overføres til udekket tap	7 462
Sum	7 462

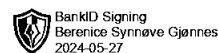
- Det avsettes ikke utbytte.

4. Godkjenning av godtgjørelse til styrets medlemmer

Det ble gjort følgende vedtak vedrørende godtgjørelse til styrets medlemmer:
Det utbetales ikke godtgjørelse til styrets medlemmer for 2023.

STABEKK 27.05.2024

Berenice Synnøve Gjønnes



Årsregnskap 2023

Edan Invest AS

Resultatregnskap
Balanse
Noter til regnskapet

Org.nr.: 928 034 143



Resultatregnskap

Edan Invest AS

Driftsinntekter og driftskostnader	Note	2023	2022
Annen driftskostnad		5 002	2
Sum driftskostnader		5 002	2
Driftsresultat		-5 002	-2
Finansinntekter og finanskostnader			
Annen finansinntekt		625	0
Annen rentekostnad		3 086	1 322
Resultat av finansposter		-2 461	-1 322
Resultat før skattekostnad		-7 462	-1 324
Årsresultat	3	-7 462	-1 324
Overføringer			
Overført til udekket tap		7 462	1 324
Sum overføringer		-7 462	-1 324



Balanse

Edan Invest AS

Eiendeler	Note	2023	2022
Anleggsmidler			
Varige driftsmidler			
Finansielle anleggsmidler			
Investeringer i aksjer og andeler		0	100 000
Sum finansielle anleggsmidler		<u>0</u>	<u>100 000</u>
Sum anleggsmidler		<u>0</u>	<u>100 000</u>
Omløpsmidler			
Fordringer			
Investeringer			
Bankinnskudd, kontanter o.l.		120 050	24 427
Sum omløpsmidler		<u>120 050</u>	<u>24 427</u>
Sum eiendeler		<u>120 050</u>	<u>124 427</u>



Balanse

Edan Invest AS

Egenkapital og gjeld	Note	2023	2022
Egenkapital			
Innskutt egenkapital			
Aksjekapital	4	30 000	30 000
Sum innskutt egenkapital		30 000	30 000
Opptjent egenkapital			
Udekket tap		-14 358	-6 896
Sum opptjent egenkapital		-14 358	-6 896
Sum egenkapital	3	15 642	23 105
Gjeld			
Avsetning for forpliktelser			
Annen langsiktig gjeld			
Langsiktig konserngjeld		104 408	101 322
Sum annen langsiktig gjeld		104 408	101 322
Kortsiktig gjeld			
Sum gjeld		104 408	101 322
Sum egenkapital og gjeld		120 050	124 427

Stabekk, 27.05.2024
Styret i Edan Invest AS

Berenice Synnøve Gjønnes
styreleder



Regnskapsprinsipper

Årsregnskapet er satt opp i samsvar med regnskapsloven og NRS 8 - God regnskapsskikk for små foretak.

Skatt

Skattekostnaden i resultatregnskapet omfatter både periodens betalbare skatt og endring i utsatt skatt. Utsatt skatt er beregnet med 22 % på grunnlag av de midlertidige forskjeller som eksisterer mellom regnskapsmessige og skattemessige verdier, samt ligningsmessig underskudd til fremføring ved utgangen av regnskapsåret. Skatteøkende og skattereduserende midlertidige forskjeller som reverserer eller kan reverseres i samme periode er utlignet og nettoført.

Klassifisering og vurdering av anleggsmidler

Anleggsmidler omfatter eiendeler bestemt til varig eie og bruk. Anleggsmidler er vurdert til anskaffelseskost. Varige driftsmidler balanseføres og avskrives over driftsmidlets økonomiske levetid. Avskrivningsperioden for fast eiendom anskaffet etter 2009 er dekomponert i en del som gjelder råbygget og en del som gjelder faste tekniske installasjoner. Varige driftsmidler nedskrives til gjenvinnbart beløp ved verdifall som forventes ikke å være forbigående. Gjenvinnbart beløp er det høyeste av netto salgsverdi og verdi i bruk. Verdi i bruk er nåverdi av fremtidige kontantstrømmer knyttet til eiendelen. Nedskrivningen reverseres når grunnlaget for nedskrivningen ikke lenger er til stede.

Klassifisering og vurdering av omløpsmidler

Omløpsmidler og kortsiktig gjeld omfatter normalt poster som forfaller til betaling innen ett år etter balansedagen, samt poster som knytter seg til varekretsløpet. Omløpsmidler vurderes til laveste verdi av anskaffelseskost og virkelig verdi.

Aksjer

Investering i datterselskap og andre langsiktige plasseringer er balanseført til anskaffelseskost. Investeringen blir nedskrevet til virkelig verdi dersom verdifallet ikke er forbigående. Utbytte inntektsføres som finansinntekt ved vedtakstidspunktet.

Markedsbaserte aksjer og andeler

Investeringer i markedsbaserte aksjer og andeler vurderes til virkelig verdi på balansedagen.



Note 1 Lønnskostnader og antall årsverk

Lønnskostnader

Selskapet har i 2023 sysselsatt 0 årsverk.

Selskapet har ikke hatt lønns- eller personalkostnader i 2023 og det foreligger heller ingen slike forpliktelser.

Selskapet er ikke pliktig til å ha tjenestepensjonsordning etter lov om obligatorisk tjenestepensjon.

Det er ikke gitt lån eller sikkerhetsstillelse til medlemmer i selskapets styre eller ledende ansatte.

Revisor

Selskapet har gjort fravalg av revisor i tråd med aksjeloven § 7-6, og har følgelig ikke kostnader knyttet til revisjon.

Note 2 Skatt

Årets skattekostnad	2023	2022
Betalbar skatt	0	0
Endring i utsatt skattefordel	0	0
Skattekostnad ordinært resultat	0	0
Skattepliktig inntekt:		
Ordinært resultat før skatt	-7 462	-1 324
Permanente forskjeller	-625	0
Skattepliktig inntekt	-8 087	-1 324
Betalbar skatt i balansen:		
Betalbar skatt på årets resultat	0	0
Sum betalbar skatt i balansen	0	0

Skatteeffekten av midlertidige forskjeller som har gitt opphav til utsatt skatt og utsatte skattefordeler, spesifisert på typer av midlertidige forskjeller:

Midlertidige forskjeller	2023	2022	Endring
Akkumulert fremførbart underskudd	-14 983	-6 896	8 087
Inngår ikke i beregningen av utsatt skatt	14 983	6 896	-8 087
Utsatt skattefordel (22 %)	0	0	0



Note 3 Egenkapital

	Aksje- kapital	Udekket tap	Sum
Pr. 01.01.2023	30 000	-6 896	23 104
Årets underskudd		-7462	-7 462
Pr. 31.12.2023	30 000	-14 358	15 642

Fortsatt drift:

Årsregnskap for 2023 er gjort opp under forutsetning om fortsatt drift.

Note 4 Aksjonærer

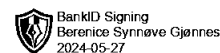
Aksjekapitalen i Edan Invest AS pr. 31.12 består av:

	Antall	Pålydende	Bokført
Ordinære aksjer	1 000	30,0	30 000
Sum	1 000		30 000

Eierstruktur

De største aksjonærene i % pr. 31.12 var:

	Ordinære	Eierandel	Stemmeandel
BERENICE SYNNØVE GJØNNES	1 000	100,0	100,0



Årsregnskap 2023 Edan Invest AS

**Resultatregnskap
Balanse
Noter til regnskapet**

Org.nr.: 928 034 143



Resultatregnskap

Edan Invest AS

Driftsinntekter og driftskostnader	Note	2023	2022
Annen driftskostnad		5 002	2
Sum driftskostnader		5 002	2
Driftsresultat		-5 002	-2
Finansinntekter og finanskostnader			
Annen finansinntekt		625	0
Annen rentekostnad		3 086	1 322
Resultat av finansposter		-2 461	-1 322
Resultat før skattekostnad		-7 462	-1 324
Årsresultat	3	-7 462	-1 324
Overføringer			
Overført til udekket tap		7 462	1 324
Sum overføringer		-7 462	-1 324



Balanse

Edan Invest AS

Eiendeler	Note	2023	2022
Anleggsmidler			
Varige driftsmidler			
Finansielle anleggsmidler			
Investeringer i aksjer og andeler		0	100 000
Sum finansielle anleggsmidler		<u>0</u>	<u>100 000</u>
Sum anleggsmidler		<u>0</u>	<u>100 000</u>
Omløpsmidler			
Fordringer			
Investeringer			
Bankinnskudd, kontanter o.l.		120 050	24 427
Sum omløpsmidler		<u>120 050</u>	<u>24 427</u>
Sum eiendeler		<u>120 050</u>	<u>124 427</u>



Balanse

Edan Invest AS

Egenkapital og gjeld	Note	2023	2022
Egenkapital			
Innskutt egenkapital			
Aksjekapital	4	30 000	30 000
Sum innskutt egenkapital		30 000	30 000
Opptjent egenkapital			
Udekket tap		-14 358	-6 896
Sum opptjent egenkapital		-14 358	-6 896
Sum egenkapital	3	15 642	23 105
Gjeld			
Avsetning for forpliktelser			
Annen langsiktig gjeld			
Langsiktig konserngjeld		104 408	101 322
Sum annen langsiktig gjeld		104 408	101 322
Kortsiktig gjeld			
Sum gjeld		104 408	101 322
Sum egenkapital og gjeld		120 050	124 427

Stabekk, 27.05.2024
Styret i Edan Invest AS

Berenice Synnøve Gjønnes
styreleder



Regnskapsprinsipper

Årsregnskapet er satt opp i samsvar med regnskapsloven og NRS 8 - God regnskapsskikk for små foretak.

Skatt

Skattekostnaden i resultatregnskapet omfatter både periodens betalbare skatt og endring i utsatt skatt. Utsatt skatt er beregnet med 22 % på grunnlag av de midlertidige forskjeller som eksisterer mellom regnskapsmessige og skattemessige verdier, samt ligningsmessig underskudd til fremføring ved utgangen av regnskapsåret. Skatteøkende og skattereduserende midlertidige forskjeller som reverserer eller kan reverseres i samme periode er utlignet og nettoført.

Klassifisering og vurdering av anleggsmidler

Anleggsmidler omfatter eiendeler bestemt til varig eie og bruk. Anleggsmidler er vurdert til anskaffelseskost. Varige driftsmidler balanseføres og avskrives over driftsmidlets økonomiske levetid. Avskrivningsperioden for fast eiendom anskaffet etter 2009 er dekomponert i en del som gjelder råbygget og en del som gjelder faste tekniske installasjoner. Varige driftsmidler nedskrives til gjenvinnbart beløp ved verdifall som forventes ikke å være forbigående. Gjenvinnbart beløp er det høyeste av netto salgsverdi og verdi i bruk. Verdi i bruk er nåverdi av fremtidige kontantstrømmer knyttet til eiendelen. Nedskrivningen reverseres når grunnlaget for nedskrivningen ikke lenger er til stede.

Klassifisering og vurdering av omløpsmidler

Omløpsmidler og kortsiktig gjeld omfatter normalt poster som forfaller til betaling innen ett år etter balansedagen, samt poster som knytter seg til varekretsløpet. Omløpsmidler vurderes til laveste verdi av anskaffelseskost og virkelig verdi.

Aksjer

Investering i datterselskap og andre langsiktige plasseringer er balanseført til anskaffelseskost. Investeringen blir nedskrevet til virkelig verdi dersom verdifallet ikke er forbigående. Utbytte inntektsføres som finansinntekt ved vedtakstidspunktet.

Markedsbaserte aksjer og andeler

Investeringer i markedsbaserte aksjer og andeler vurderes til virkelig verdi på balansedagen.



Note 1 Lønnskostnader og antall årsverk

Lønnskostnader

Selskapet har i 2023 sysselsatt 0 årsverk.

Selskapet har ikke hatt lønns- eller personalkostnader i 2023 og det foreligger heller ingen slike forpliktelser.

Selskapet er ikke pliktig til å ha tjenestepensjonsordning etter lov om obligatorisk tjenestepensjon.

Det er ikke gitt lån eller sikkerhetsstillelse til medlemmer i selskapets styre eller ledende ansatte.

Revisor

Selskapet har gjort fravalg av revisor i tråd med aksjeloven § 7-6, og har følgelig ikke kostnader knyttet til revisjon.

Note 2 Skatt

Årets skattekostnad	2023	2022
Betalbar skatt	0	0
Endring i utsatt skattefordel	0	0
Skattekostnad ordinært resultat	0	0
Skattepliktig inntekt:		
Ordinært resultat før skatt	-7 462	-1 324
Permanente forskjeller	-625	0
Skattepliktig inntekt	-8 087	-1 324
Betalbar skatt i balansen:		
Betalbar skatt på årets resultat	0	0
Sum betalbar skatt i balansen	0	0

Skatteeffekten av midlertidige forskjeller som har gitt opphav til utsatt skatt og utsatte skattefordeler, spesifisert på typer av midlertidige forskjeller:

Midlertidige forskjeller	2023	2022	Endring
Akkumulert fremførbart underskudd	-14 983	-6 896	8 087
Inngår ikke i beregningen av utsatt skatt	14 983	6 896	-8 087
Utsatt skattefordel (22 %)	0	0	0



Note 3 Egenkapital

	Aksje- kapital	Udekket tap	Sum
Pr. 01.01.2023	30 000	-6 896	23 104
Årets underskudd		-7462	-7 462
Pr. 31.12.2023	30 000	-14 358	15 642

Fortsatt drift:

Årsregnskap for 2023 er gjort opp under forutsetning om fortsatt drift.

Note 4 Aksjonærer

Aksjekapitalen i Edan Invest AS pr. 31.12 består av:

	Antall	Pålydende	Bokført
Ordinære aksjer	1 000	30,0	30 000
Sum	1 000		30 000

Eierstruktur

De største aksjonærene i % pr. 31.12 var:

	Ordinære	Eierandel	Stemmeandel
BERENICE SYNNØVE GJØNNES	1 000	100,0	100,0