



ÅRSREGNSKAPET FOR REGNSKAPSÅRET 2023 - GENERELL INFORMASJON

Enheten

Organisasjonsnummer: 927 006 677
Organisasjonsform: Aksjeselskap
Foretaksnavn: VIWACO BOAT AS
Forretningsadresse: c/o Vidar Wallestad
Sanddalsbotn 34
5221 NESTTUN

Regnskapsår

Årsregnskapets periode: 01.01.2023 - 31.12.2023

Konsern

Morselskap i konsern: Nei

Regnskapsregler

Regler for små foretak benyttet: Ja
Benyttet ved utarbeidelsen av årsregnskapet til selskapet: Regnskapslovens alminnelige regler

Årsregnskapet fastsatt av kompetent organ

Bekreftet av representant for selskapet: Vidar Wallestad
Dato for fastsettelse av årsregnskapet: 20.05.2024

Grunnlag for avgivelse

År 2023: Årsregnskapet er elektronisk innlevert
År 2022: Tall er hentet fra elektronisk innlevert årsregnskap fra 2023

Det er ikke krav til at årsregnskapet m.v. som sendes til Regnskapsregisteret er undertegnet. Kontrollen på at dette er utført ligger hos revisor/enhetens øverste organ. Sikkerheten ivaretas ved at innsender har rolle/rettighet for innsending av årsregnskapet via Altinn, og ved at det bekreftes at årsregnskapet er fastsatt av kompetent organ.

Brønnøysundregistrene, 31.07.2025



Resultatregnskap

| Beløp i: NOK | Note | 2023 | 2022 |
|--|------|----------------|----------------|
| RESULTATREGNSKAP | | | |
| Inntekter | | | |
| Salgsinntekt | 1 | 527 500 | 400 000 |
| Sum inntekter | | 527 500 | 400 000 |
| Kostnader | | | |
| Endring i beholdning av varer under tilvirkning og ferdig tilvirkede varer | 2 | | |
| Varekostnad | 2 | 311 753 | 213 768 |
| Lønnskostnad | 3 | 125 973 | 38 776 |
| Avskrivning av driftsmidler og immaterielle eiendeler | 4 | 30 833 | 30 833 |
| Nedskrivning av varige driftsmidler og immaterielle eiendeler | 4 | | |
| Annen driftskostnad | | 96 183 | 145 736 |
| Sum kostnader | | 564 742 | 429 113 |
| Driftsresultat | | -37 242 | -29 113 |
| Annen rentekostnad | | 268 | 139 |
| Sum finanskostnader | | 268 | 139 |
| Netto finans | | -268 | -139 |
| Ordinært resultat før skattekostnad | | -37 510 | -29 252 |
| Skattekostnad på resultat | 5 | -8 252 | -6 421 |
| Ordinært resultat etter skattekostnad | | -29 258 | -22 831 |
| Årsresultat | 6 | -29 258 | -22 831 |
| Årsresultat etter minoritetsinteresser | | -29 258 | -22 831 |
| Totalresultat | | -29 258 | -22 831 |
| Overføringer og disponeringer | | | |
| Avsatt til fond for vurderingsforskjeller | 6 | | |
| Overført fra fond for vurderingsforskjeller | 6 | | |
| Ordinært utbytte | 6 | | |



Resultatregnskap

| Beløp i: NOK | Note | 2023 | 2022 |
|--|-------------|----------------|----------------|
| Tilleggsutbytte | 6 | | |
| Ekstraordinært utbytte | 6 | | |
| Konsernbidrag | 6 | | |
| Avgitt konsernbidrag | 6 | | |
| Udekket tap | 6, 6 | | |
| Avsatt til annen egenkapital | 6 | | |
| Overført fra annen egenkapital | 6 | -29 258 | -22 831 |
| Sum overføringer og disponeringer | | -29 258 | -22 831 |



Balanse

| Beløp i: NOK | Note | 2023 | 2022 |
|---|------|----------------|----------------|
| BALANSE - EIENDELER | | | |
| Anleggsmidler | | | |
| Immaterielle eiendeler | | | |
| Utsatt skattefordel | 5 | 73 703 | 4 945 |
| Sum immaterielle eiendeler | | 73 703 | 4 945 |
| Varige driftsmidler | | | |
| Tomter, bygninger o.a. fast eiendom | 4 | | |
| Maskiner og anlegg | 4 | | |
| Skip og flytende installasjoner | 4 | | |
| Driftsløsøre, inventar o.a. utstyr | 4 | 14 792 | 45 625 |
| Sum varige driftsmidler | | 14 792 | 45 625 |
| Finansielle anleggsmidler | | | |
| Lån til foretak i samme konsern | 7 | | |
| Lån til tilknyttet selskap og felles kontrollert virksomhet | 7 | | |
| Andre langsiktige fordringer | 7 | | |
| Sum anleggsmidler | | 88 495 | 50 570 |
| Omløpsmidler | | | |
| Varer | | | |
| Sum varer | 2 | 150 000 | 250 000 |
| Fordringer | | | |
| Andre kortsiktige fordringer | 7 | 85 271 | 31 923 |
| Konsernfordringer | 7, 7 | | |
| Sum fordringer | | 85 271 | 31 923 |
| Bankinnskudd, kontanter og lignende | | | |
| Bankinnskudd, kontanter o.l. | | 18 223 | 56 029 |
| Sum bankinnskudd, kontanter og lignende | | 18 223 | 56 029 |
| Sum omløpsmidler | | 253 494 | 337 952 |
| SUM EIENDELER | | 341 989 | 388 522 |



Balanse

| Beløp i: NOK | Note | 2023 | 2022 |
|---------------------------------------|------|----------------|----------------|
| BALANSE - EGENKAPITAL OG GJELD | | | |
| Egenkapital | | | |
| Innskutt egenkapital | | | |
| Aksjekapital | 6, 8 | 30 000 | 30 000 |
| Overkurs | 6 | | |
| Sum innskutt egenkapital | | 30 000 | 30 000 |
| Opptjent egenkapital | | | |
| Annen egenkapital | 6 | 52 315 | 81 573 |
| Sum opptjent egenkapital | | 52 315 | 81 573 |
| Sum egenkapital | | 82 315 | 111 573 |
| Gjeld | | | |
| Langsiktig gjeld | | | |
| Utsatt skatt | 5 | | |
| Annen langsiktig gjeld | | | |
| Konvertible lån | 7 | | |
| Langsiktig konserngjeld | 7 | | |
| Ansvarlig lånekapital | 7 | | |
| Øvrig langsiktig gjeld | 7 | | |
| Sum langsiktig gjeld | | 0 | 0 |
| Kortsiktig gjeld | | | |
| Konvertible lån | 7 | | |
| Leverandørgjeld | | 166 026 | 165 953 |
| Betalbar skatt | 5 | 60 506 | |
| Skyldig offentlige avgifter | | 13 261 | 12 046 |
| Kortsiktig konserngjeld | 7 | | |
| Annen kortsiktig gjeld | 7 | 19 881 | 98 950 |
| Sum kortsiktig gjeld | | 259 674 | 276 949 |
| Sum gjeld | | 259 674 | 276 949 |



Balanse

| Beløp i: NOK | Note | 2023 | 2022 |
|---------------------------------|-------------|----------------|----------------|
| SUM EGENKAPITAL OG GJELD | | 341 989 | 388 522 |



Brønnøysundregistrene

ÅRSREGNSKAP FOR REGNSKAPSÅRET 2023 - GENERELL INFORMASJON

Journalnummer: 2024 553350

Enheten

Organisasjonsnummer: 927 006 677
Organisasjonsform: Aksjeselskap
Foretaksnavn: VIWACO BOAT AS
Forretningsadresse: c/o Vidar Wallestad
Sanddalsbotn 34
5221 NESTTUN

Regnskapsår

Årsregnskapets periode: 01.01.2023 - 31.12.2023

Konsern

Morselskap i konsern: Nei

Regnskapsregler

Regler for små foretak benyttet: Ja
Benyttet ved utarbeidelsen av
årsregnskapet til selskapet: Regnskapslovens alminnelige regler

Årsregnskapet fastsatt av kompetent organ

Bekreftet av representant for selskapet: Vidar Wallestad
Dato for fastsettelse av årsregnskapet: 20.05.2024

Revisjon

Selskapet har besluttet at årsregnskapet
ikke skal revideres: Ja
Årsregnskapet er utarbeidet av ekstern
autorisert regnskapsfører: Ja
Ekstern autorisert regnskapsfører har i
løpet av regnskapsåret bistått ved den
løpende regnskapsføringen eller utført
andre tjenester for selskapet enn å
utarbeide årsregnskapet: Ja

Grunnlag for avgivelse

År 2023: Årsregnskap er elektronisk innlevert.
År 2022: Tall er hentet fra elektronisk innlevert årsregnskap fra 2023.

Det er ikke krav til at årsregnskapet m.v. som sendes til Regnskapsregisteret er undertegnet. Kontrollen på at dette er utført ligger hos revisor/enhetens øverste organ. Sikkerheten ivaretas ved at innsender har rolle/rettighet for innsending av årsregnskapet via Altinn, og ved at det bekreftes at årsregnskapet er fastsatt av kompetent organ.

Brønnøysundregistrene, 27.06.2024

Brønnøysundregistrene
Postadresse: Postboks 900, 8910 Brønnøysund
Telefon: 75 00 75 00
E-post: firmapost@brreg.no Internett: www.brreg.no
Organisasjonsnummer: 974 760 673



Organisasjonsnr: 927 006 677
VIWACO BOAT AS

RESULTATREGNSKAP

| Beløp i: NOK | Note | 2023 | 2022 |
|--|------|----------------|----------------|
| RESULTATREGNSKAP | | | |
| Inntekter | | | |
| Salgsinntekt | 1 | 527 500 | 400 000 |
| Sum inntekter | | 527 500 | 400 000 |
| Kostnader | | | |
| Endring i beholdning av varer under tilvirkning og ferdig tilvirkede varer | 2 | | |
| Varekostnad | 2 | 311 753 | 213 768 |
| Lønnskostnad | 3 | 125 973 | 38 776 |
| Avskrivning av driftsmidler og immaterielle eiendeler | 4 | 30 833 | 30 833 |
| Nedskrivning av varige driftsmidler og immaterielle eiendeler | 4 | | |
| Annen driftskostnad | | 96 183 | 145 736 |
| Sum kostnader | | 564 742 | 429 113 |
| Driftsresultat | | -37 242 | -29 113 |
| Annen rentekostnad | | 268 | 139 |
| Sum finanskostnader | | 268 | 139 |
| Netto finans | | -268 | -139 |
| Ordinært resultat før skattekostnad | | -37 510 | -29 252 |
| Skattekostnad på resultat | 5 | -8 252 | -6 421 |
| Ordinært resultat etter skattekostnad | | -29 258 | -22 831 |
| Årsresultat | 6 | -29 258 | -22 831 |
| Årsresultat etter minoritetsinteresser | | -29 258 | -22 831 |
| Totalresultat | | -29 258 | -22 831 |
| Overføringer og disponeringer | | | |
| Avsatt til fond for vurderingsforskjeller | 6 | | |
| Overført fra fond for vurderingsforskjeller | 6 | | |
| Ordinært utbytte | 6 | | |
| Tilleggsutbytte | 6 | | |
| Ekstraordinært utbytte | 6 | | |



| | | | |
|--|------|----------------|----------------|
| Konsernbidrag | 6 | | |
| Avgitt konsernbidrag | 6 | | |
| Udekket tap | 6, 6 | | |
| Avsatt til annen egenkapital | 6 | | |
| Overført fra annen egenkapital | 6 | -29 258 | -22 831 |
| Sum overføringer og disponeringer | | -29 258 | -22 831 |



Organisasjonsnr: 927 006 677
VIWACO BOAT AS

BALANSE

| <u>Beløp i: NOK</u> | <u>Note</u> | <u>2023</u> | <u>2022</u> |
|---|-------------|----------------|----------------|
| BALANSE - EIENDELER | | | |
| Anleggsmidler | | | |
| Immaterielle eiendeler | | | |
| Utsatt skattefordel | 5 | 73 703 | 4 945 |
| Sum immaterielle eiendeler | | 73 703 | 4 945 |
| Varige driftsmidler | | | |
| Tomter, bygninger o.a. fast eiendom | 4 | | |
| Maskiner og anlegg | 4 | | |
| Skip og flytende installasjoner | 4 | | |
| Driftsløsøre, inventar o. a. utstyr | 4 | 14 792 | 45 625 |
| Sum varige driftsmidler | | 14 792 | 45 625 |
| Finansielle anleggsmidler | | | |
| Lån til foretak i samme konsern | 7 | | |
| Lån til tilknyttet selskap og felles kontrollert virksomhet | 7 | | |
| Andre langsiktige fordringer | 7 | | |
| Sum anleggsmidler | | 88 495 | 50 570 |
| Omløpsmidler | | | |
| Varer | | | |
| Sum varer | 2 | 150 000 | 250 000 |
| Fordringer | | | |
| Andre kortsiktige fordringer | 7 | 85 271 | 31 923 |
| Konsernfordringer | 7, 7 | | |
| Sum fordringer | | 85 271 | 31 923 |
| Bankinnskudd, kontanter og lignende | | | |
| Bankinnskudd, kontanter o. l. | | 18 223 | 56 029 |
| Sum bankinnskudd, kontanter og lignende | | 18 223 | 56 029 |
| Sum omløpsmidler | | 253 494 | 337 952 |
| SUM EIENDELER | | 341 989 | 388 522 |



BALANSE - EGENKAPITAL OG GJELD

Egenkapital

Innskutt egenkapital

| | | | |
|---------------------------------|------|---------------|---------------|
| Aksjekapital | 6, 8 | 30 000 | 30 000 |
| Overkurs | 6 | | |
| Sum innskutt egenkapital | | 30 000 | 30 000 |

Opptjent egenkapital

| | | | |
|---------------------------------|---|---------------|---------------|
| Annen egenkapital | 6 | 52 315 | 81 573 |
| Sum opptjent egenkapital | | 52 315 | 81 573 |

| | | | |
|------------------------|--|---------------|----------------|
| Sum egenkapital | | 82 315 | 111 573 |
|------------------------|--|---------------|----------------|

Gjeld

Langsiktig gjeld

| | | | |
|-------------------------------|---|----------|----------|
| Utsatt skatt | 5 | | |
| Annen langsiktig gjeld | | | |
| Konvertible lån | 7 | | |
| Langsiktig konserngjeld | 7 | | |
| Ansvarlig lånekapital | 7 | | |
| Øvrig langsiktig gjeld | 7 | | |
| Sum langsiktig gjeld | | 0 | 0 |

Kortsiktig gjeld

| | | | |
|-----------------------------|---|----------------|----------------|
| Konvertible lån | 7 | | |
| Leverandørgjeld | | 166 026 | 165 953 |
| Betalbar skatt | 5 | 60 506 | |
| Skyldig offentlige avgifter | | 13 261 | 12 046 |
| Kortsiktig konserngjeld | 7 | | |
| Annen kortsiktig gjeld | 7 | 19 881 | 98 950 |
| Sum kortsiktig gjeld | | 259 674 | 276 949 |

| | | | |
|------------------|--|----------------|----------------|
| Sum gjeld | | 259 674 | 276 949 |
|------------------|--|----------------|----------------|

| | | | |
|---------------------------------|--|----------------|----------------|
| SUM EGENKAPITAL OG GJELD | | 341 989 | 388 522 |
|---------------------------------|--|----------------|----------------|



Organisasjonsnr: 927 006 677
VIWACO BOAT AS

NOTEOPPLYSNINGER - SELSKAP - alle poster oppgitt i hele tall

Note
3

Antall årsverk i regnskapsåret
1.00

Sum Beløp

Balanseført verdi 31.12. Varige driftsmidler Immaterielle eiend.

Konsernregnskap

Morselskapet sitt navn

Forretningskontor for morselskapet

Begrunnelse for at datterselskap er utelatt fra konsolideringen

Samlet beløp - tilknyttet selskap Årets Fjorårets

Samlet beløp - foretak i samme konsern Årets Fjorårets

Samlet beløp - foretak i samme konsern Årets Fjorårets

Samlet beløp - felles kontrollert virksomhet Årets Fjorårets

Pantstillelse Beløp

Beholdning av egne aksjer Antall Pålydende Andel av aksjek.



Årsregnskap 2023 Viwaco Boat AS

Resultatregnskap
Balanse
Noter til regnskapet

Org.nr.: 927 006 677



Resultatregnskap

Viwaco Boat AS

| Driftsinntekter og driftskostnader | Note | 2023 | 2022 |
|---|----------|----------------|----------------|
| Salgsinntekt | 1 | 527 500 | 400 000 |
| Sum driftsinntekter | | 527 500 | 400 000 |
| Varekostnad | 2 | 311 753 | 213 768 |
| Lønnskostnad | 3 | 125 973 | 38 776 |
| Avskrivning av driftsmidler og immaterielle eiendeler | 4 | 30 833 | 30 833 |
| Annen driftskostnad | | 96 183 | 145 736 |
| Sum driftskostnader | | 564 742 | 429 113 |
| Driftsresultat | | -37 242 | -29 113 |
| Finansinntekter og finanskostnader | | | |
| Annen rentekostnad | | 268 | 139 |
| Resultat av finansposter | | -268 | -139 |
| Resultat før skattekostnad | | -37 510 | -29 252 |
| Skattekostnad på resultat | 5 | -8 252 | -6 421 |
| Resultat | | -29 258 | -22 831 |
| Årsresultat | 6 | -29 258 | -22 831 |
| Overføringer | | | |
| Overført fra annen egenkapital | 6 | 29 258 | 22 831 |
| Sum overføringer | | -29 258 | -22 831 |



Balanse

Viwaco Boat AS

| Eiendeler | Note | 2023 | 2022 |
|------------------------------------|------|----------------|----------------|
| Anleggsmidler | | | |
| Utsatt skattefordel | 5 | 73 703 | 4 945 |
| Sum immaterielle eiendeler | | 73 703 | 4 945 |
| Varige driftsmidler | | | |
| Driftsløsøre, inventar o.a. utstyr | 4 | 14 792 | 45 625 |
| Sum varige driftsmidler | | 14 792 | 45 625 |
| Sum anleggsmidler | | 88 495 | 50 570 |
| Omløpsmidler | | | |
| Lager av varer og annen beholdning | 2 | 150 000 | 250 000 |
| Fordringer | | | |
| Andre kortsiktige fordringer | 7 | 85 271 | 31 923 |
| Sum fordringer | | 85 271 | 31 923 |
| Bankinnskudd, kontanter o.l. | | 18 223 | 56 029 |
| Sum omløpsmidler | | 253 494 | 337 952 |
| Sum eiendeler | | 341 989 | 388 522 |



Balanse

Viwaco Boat AS

| Egenkapital og gjeld | Note | 2023 | 2022 |
|---------------------------------|------|----------------|----------------|
| Egenkapital | | | |
| Innskutt egenkapital | | | |
| Aksjekapital | 6, 8 | 30 000 | 30 000 |
| Sum innskutt egenkapital | | 30 000 | 30 000 |
| Opptjent egenkapital | | | |
| Annen egenkapital | 6 | 52 315 | 81 573 |
| Sum opptjent egenkapital | | 52 315 | 81 573 |
| Sum egenkapital | | 82 315 | 111 573 |
| Gjeld | | | |
| Kortsiktig gjeld | | | |
| Leverandørgjeld | | 166 026 | 165 953 |
| Betalbar skatt | 5 | 60 506 | 0 |
| Skyldig offentlige avgifter | | 13 261 | 12 046 |
| Annen kortsiktig gjeld | 7 | 19 881 | 98 950 |
| Sum kortsiktig gjeld | | 259 674 | 276 949 |
| Sum gjeld | | 259 674 | 276 949 |
| Sum egenkapital og gjeld | | 341 989 | 388 522 |

Bergen , 20.05.2024
Styret i Viwaco Boat AS

Vidar Wallestad
Styreleder/daglig leder



Note 1 Regnskapsprinsipper

Årsregnskapet er satt opp i samsvar med regnskapsloven og god regnskapsskikk for små foretak.

Valuta

Pengeposter i utenlandsk valuta vurderes iht. kursen ved regnskapsårets slutt.

Skatt

Skattekostnaden i resultatregnskapet omfatter både periodens betalbare skatt og endring i utsatt skatt. Utsatt skatt er beregnet med 22 % på grunnlag av de midlertidige forskjeller som eksisterer mellom regnskapsmessige og skattemessige verdier, samt ligningsmessig underskudd til fremføring ved utgangen av regnskapsåret. Skatteøkende og skattereduserende midlertidige forskjeller som reverserer eller kan reverseres i samme periode er utlignet og nettoført.

Klassifisering og vurdering av anleggsmidler

Anleggsmidler omfatter eiendeler bestemt til varig eie og bruk. Anleggsmidler er vurdert til anskaffelseskost. Varige driftsmidler balanseføres og avskrives over driftsmidlets økonomiske levetid. Varige driftsmidler nedskrives til gjenvinnbart beløp ved verdifall som forventes ikke å være forbigående. Gjenvinnbart beløp er det høyeste av netto salgsverdi og verdi i bruk. Verdi i bruk er nåverdi av fremtidige kontantstrømmer knyttet til eiendelen. Nedskrivningen reverseres når grunnlaget for nedskrivningen ikke lenger er til stede.

Klassifisering og vurdering av omløpsmidler

Omløpsmidler og kortsiktig gjeld omfatter normalt poster som forfaller til betaling innen ett år etter balansedagen, samt poster som knytter seg til varekretsløpet. Omløpsmidler vurderes til laveste verdi av anskaffelseskost og virkelig verdi.

Varer

Varer er vurdert til det laveste av anskaffelseskost og netto salgsverdi.

Fordringer

Kundefordringer og andre fordringer oppføres til pålydende etter fradrag for avsetning til forventet tap. Avsetning til tap gjøres på grunnlag av en individuell vurdering av de enkelte fordringene.



Note 2 Varelager

| Varelager | 2023 | 2022 |
|----------------------|----------------|----------------|
| Varelager | 380 000 | 380 000 |
| Nedskrivning av båt | -230 000 | -130 000 |
| Sum varelager | 150 000 | 250 000 |

Note 3 Lønnskostnader

| Lønnskostnader | 2023 | 2022 |
|--------------------|----------------|---------------|
| Lønninger | 110 168 | 33 984 |
| Arbeidsgiveravgift | 15 534 | 4 792 |
| Andre ytelser | 271 | 0 |
| Sum | 125 973 | 38 776 |

Selskapet har i 2023 sysselsatt 0,2 årsverk.

Note 4 Anleggsmidler

| | Driftsløsøre, inventar ol. | Sum |
|---|----------------------------|---------------|
| Anskaffelseskost pr. 01.01.23 | 92 500 | 92 500 |
| Anskaffelseskost 31.12.23 | 92 500 | 92 500 |
| Av- og nedskrivninger pr. 01.01.22 | 46 875 | 46 875 |
| Årets ordinære avskrivninger | 30 833 | 30 833 |
| Av- og nedskrivninger pr. 31.12.23 | 77 708 | 77 708 |
| Bokført verdi 31.12.23 | 14 792 | 14 792 |
| Økonomisk levetid | 3 år | |



Note 5 Skatt

| Årets skattekostnad | 2023 | 2022 |
|--|----------------|----------------|
| Resultatført skatt på ordinært resultat: | | |
| Betalbar skatt | 60 506 | 0 |
| Endring i utsatt skattefordel | -68 758 | -6 421 |
| Skattekostnad ordinært resultat | -8 252 | -6 421 |
| Skattepliktig inntekt: | | |
| Ordinært resultat før skatt | -37 510 | -29 252 |
| Permanente forskjeller | 0 | 65 |
| Endring i midlertidige forskjeller | 327 814 | 13 908 |
| Anvendelse av fremførbart underskudd | -15 279 | 0 |
| Skattepliktig inntekt | 275 025 | -15 279 |
| Betalbar skatt i balansen: | | |
| Betalbar skatt på årets resultat | 60 506 | 0 |
| Sum betalbar skatt i balansen | 60 506 | 0 |

Skatteeffekten av midlertidige forskjeller som har gitt opphav til utsatt skatt og utsatte skattefordeler, spesifisert på typer av midlertidige forskjeller

| | 2023 | 2022 | Endring |
|---|-----------------|----------------|----------------|
| Varige driftsmidler | -25 386 | -7 200 | 18 186 |
| Varebeholdning | -230 000 | 0 | 230 000 |
| Fordringer | -79 628 | 0 | 79 628 |
| Sum | -335 014 | -7 200 | 327 814 |
| Akkumulert fremførbart underskudd | 0 | -15 279 | -15 279 |
| Grunnlag for utsatt skattefordel | -335 014 | -22 479 | 312 535 |
| Utsatt skattefordel (22 %) | -73 703 | -4 945 | 68 758 |

Note 6 Egenkapital

| | Aksjekapital | Annen egenkapital | Sum egenkapital |
|-----------------------|---------------------|--------------------------|------------------------|
| Pr. 31.12.2022 | 30 000 | 81 573 | 111 573 |
| Årets resultat | 0 | -29 258 | -29 258 |
| Pr. 31.12.2023 | 30 000 | 52 315 | 82 315 |

Note 7 Spesifikasjon av fordringer og gjeld

| Kortsiktige fordringer | 2023 | 2022 |
|---|---------------|---------------|
| Fordring på aksjonær | 79 628 | 0 |
| Andre kortsiktige fordringer | 5 643 | 31 923 |
| Sum | 85 271 | 31 923 |
| Kortsiktig gjeld <th>2023</th> <th>2022</th> | 2023 | 2022 |
| Gjeld til aksjonær | 0 | 88 085 |
| Annen kortsiktig gjeld | 19 881 | 10 865 |
| Sum | 19 881 | 98 950 |



Note 8 Aksjonærer

Aksjekapitalen i Viwaco Boat AS pr. 31.12.2023 består av:

| | Antall | Pålydende | Bokført |
|-----------------|---------------|------------------|----------------|
| Ordinære aksjer | 1 000 | 30 | 30 000 |
| Sum | | 30 | 30 000 |

Eierstruktur

| | Antall | Eierandel | Stemmeandel |
|-----------------------------|---------------|------------------|--------------------|
| Vidar Wallestad | 1 000 | 100 % | 100 % |
| Totalt antall aksjer | 1 000 | 100 % | 100 % |

Aksjer eiet av medlemmer i styret og daglig leder:

| Navn | Verv | Antall |
|-----------------------------|-------------------------|---------------|
| Vidar Wallestad | Styreleder/daglig leder | 1 000 |
| Totalt antall aksjer | | 1 000 |



Årsregnskap 2023 Viwaco Boat AS

Resultatregnskap
Balanse
Noter til regnskapet

Org.nr.: 927 006 677

Doc ID: c2868e1ef06a3569450e8eee34c3646f2710ae44



Resultatregnskap

Viwaco Boat AS

| Driftsinntekter og driftskostnader | Note | 2023 | 2022 |
|---|-------------|----------------|----------------|
| Salgsinntekt | 1 | 527 500 | 400 000 |
| Sum driftsinntekter | | 527 500 | 400 000 |
| Varekostnad | 2 | 311 753 | 213 768 |
| Lønnskostnad | 3 | 125 973 | 38 776 |
| Avskrivning av driftsmidler og immaterielle eiendeler | 4 | 30 833 | 30 833 |
| Annen driftskostnad | | 96 183 | 145 736 |
| Sum driftskostnader | | 564 742 | 429 113 |
| Driftsresultat | | -37 242 | -29 113 |
| Finansinntekter og finanskostnader | | | |
| Annen rentekostnad | | 268 | 139 |
| Resultat av finansposter | | -268 | -139 |
| Resultat før skattekostnad | | -37 510 | -29 252 |
| Skattekostnad på resultat | 5 | -8 252 | -6 421 |
| Resultat | | -29 258 | -22 831 |
| Årsresultat | 6 | -29 258 | -22 831 |
| Overføringer | | | |
| Overført fra annen egenkapital | 6 | 29 258 | 22 831 |
| Sum overføringer | | -29 258 | -22 831 |



Balanse

Viwaco Boat AS

| Eiendeler | Note | 2023 | 2022 |
|------------------------------------|-------------|----------------|----------------|
| Anleggsmidler | | | |
| Utsatt skattefordel | 5 | 73 703 | 4 945 |
| Sum immaterielle eiendeler | | 73 703 | 4 945 |
| Varige driftsmidler | | | |
| Driftsløsøre, inventar o.a. utstyr | 4 | 14 792 | 45 625 |
| Sum varige driftsmidler | | 14 792 | 45 625 |
| Sum anleggsmidler | | 88 495 | 50 570 |
| Omløpsmidler | | | |
| Lager av varer og annen beholdning | 2 | 150 000 | 250 000 |
| Fordringer | | | |
| Andre kortsiktige fordringer | 7 | 85 271 | 31 923 |
| Sum fordringer | | 85 271 | 31 923 |
| Bankinnskudd, kontanter o.l. | | 18 223 | 56 029 |
| Sum omløpsmidler | | 253 494 | 337 952 |
| Sum eiendeler | | 341 989 | 388 522 |



Balanse

Viwaco Boat AS

| Egenkapital og gjeld | Note | 2023 | 2022 |
|---------------------------------|------|----------------|----------------|
| Egenkapital | | | |
| Innskutt egenkapital | | | |
| Aksjekapital | 6, 8 | 30 000 | 30 000 |
| Sum innskutt egenkapital | | 30 000 | 30 000 |
| Opptjent egenkapital | | | |
| Annen egenkapital | 6 | 52 315 | 81 573 |
| Sum opptjent egenkapital | | 52 315 | 81 573 |
| Sum egenkapital | | 82 315 | 111 573 |
| Gjeld | | | |
| Kortsiktig gjeld | | | |
| Leverandørgjeld | | 166 026 | 165 953 |
| Betalbar skatt | 5 | 60 506 | 0 |
| Skyldig offentlige avgifter | | 13 261 | 12 046 |
| Annen kortsiktig gjeld | 7 | 19 881 | 98 950 |
| Sum kortsiktig gjeld | | 259 674 | 276 949 |
| Sum gjeld | | 259 674 | 276 949 |
| Sum egenkapital og gjeld | | 341 989 | 388 522 |

Bergen , 20.05.2024
Styret i Viwaco Boat AS

Vidar Wallestad
Styreleder/daglig leder



Note 1 Regnskapsprinsipper

Årsregnskapet er satt opp i samsvar med regnskapsloven og god regnskapsskikk for små foretak.

Valuta

Pengeposter i utenlandsk valuta vurderes iht. kursen ved regnskapsårets slutt.

Driftsinntekter

Inntektsføring ved salg av varer skjer på leveringstidspunktet. Tjenester inntektsføres etter hvert som de leveres.

Skatt

Skattekostnaden i resultatregnskapet omfatter både periodens betalbare skatt og endring i utsatt skatt. Utsatt skatt er beregnet med 22 % på grunnlag av de midlertidige forskjeller som eksisterer mellom regnskapsmessige og skattemessige verdier, samt ligningsmessig underskudd til fremføring ved utgangen av regnskapsåret. Skatteøkende og skattereduserende midlertidige forskjeller som reverserer eller kan reverseres i samme periode er utlignet og nettoført.

Klassifisering og vurdering av anleggsmidler

Anleggsmidler omfatter eiendeler bestemt til varig eie og bruk. Anleggsmidler er vurdert til anskaffelseskost. Varige driftsmidler balanseføres og avskrives over driftsmidlets økonomiske levetid. Varige driftsmidler nedskrives til gjenvinnbart beløp ved verdifall som forventes ikke å være forbigående. Gjenvinnbart beløp er det høyeste av netto salgsverdi og verdi i bruk. Verdi i bruk er nåverdi av fremtidige kontantstrømmer knyttet til eiendelen. Nedskrivningen reverseres når grunnlaget for nedskrivningen ikke lenger er til stede.

Klassifisering og vurdering av omløpsmidler

Omløpsmidler og kortsiktig gjeld omfatter normalt poster som forfaller til betaling innen ett år etter balansedagen, samt poster som knytter seg til varekretsløpet. Omløpsmidler vurderes til laveste verdi av anskaffelseskost og virkelig verdi.

Varer

Varer er vurdert til det laveste av anskaffelseskost og netto salgsverdi.

Fordringer

Kundefordringer og andre fordringer oppføres til pålydende etter fradrag for avsetning til forventet tap. Avsetning til tap gjøres på grunnlag av en individuell vurdering av de enkelte fordringene.



Note 2 Varelager

| Varelager | 2023 | 2022 |
|----------------------|----------------|----------------|
| Varelager | 380 000 | 380 000 |
| Nedskrivning av båt | -230 000 | -130 000 |
| Sum varelager | 150 000 | 250 000 |

Note 3 Lønnskostnader

| Lønnskostnader | 2023 | 2022 |
|--------------------|----------------|---------------|
| Lønninger | 110 168 | 33 984 |
| Arbeidsgiveravgift | 15 534 | 4 792 |
| Andre ytelser | 271 | 0 |
| Sum | 125 973 | 38 776 |

Selskapet har i 2023 sysselsatt 0,2 årsverk.

Note 4 Anleggsmidler

| | Driftsløsøre, inventar ol. | Sum |
|---|----------------------------|---------------|
| Anskaffelseskost pr. 01.01.23 | 92 500 | 92 500 |
| Anskaffelseskost 31.12.23 | 92 500 | 92 500 |
| Av- og nedskrivninger pr. 01.01.22 | 46 875 | 46 875 |
| Årets ordinære avskrivninger | 30 833 | 30 833 |
| Av- og nedskrivninger pr. 31.12.23 | 77 708 | 77 708 |
| Bokført verdi 31.12.23 | 14 792 | 14 792 |
| Økonomisk levetid | 3 år | |



Note 5 Skatt

| Årets skattekostnad | 2023 | 2022 |
|--|---------------|---------------|
| Resultatført skatt på ordinært resultat: | | |
| Betalbar skatt | 60 506 | 0 |
| Endring i utsatt skattefordel | -68 758 | -6 421 |
| Skattekostnad ordinært resultat | -8 252 | -6 421 |

| | | |
|--------------------------------------|----------------|----------------|
| Skattepliktig inntekt: | | |
| Ordinært resultat før skatt | -37 510 | -29 252 |
| Permanente forskjeller | 0 | 65 |
| Endring i midlertidige forskjeller | 327 814 | 13 908 |
| Anvendelse av fremførbart underskudd | -15 279 | 0 |
| Skattepliktig inntekt | 275 025 | -15 279 |

| | | |
|--------------------------------------|---------------|----------|
| Betalbar skatt i balansen: | | |
| Betalbar skatt på årets resultat | 60 506 | 0 |
| Sum betalbar skatt i balansen | 60 506 | 0 |

Skatteeffekten av midlertidige forskjeller som har gitt opphav til utsatt skatt og utsatte skattefordeler, spesifisert på typer av midlertidige forskjeller

| | 2023 | 2022 | Endring |
|---------------------|-----------------|---------------|----------------|
| Varige driftsmidler | -25 386 | -7 200 | 18 186 |
| Varebeholdning | -230 000 | 0 | 230 000 |
| Fordringer | -79 628 | 0 | 79 628 |
| Sum | -335 014 | -7 200 | 327 814 |

| | | | |
|---|-----------------|----------------|----------------|
| Akkumulert fremførbart underskudd | 0 | -15 279 | -15 279 |
| Grunnlag for utsatt skattefordel | -335 014 | -22 479 | 312 535 |

| | | | |
|-----------------------------------|----------------|---------------|---------------|
| Utsatt skattefordel (22 %) | -73 703 | -4 945 | 68 758 |
|-----------------------------------|----------------|---------------|---------------|

Note 6 Egenkapital

| | Aksjekapital | Annen egenkapital | Sum egenkapital |
|-----------------------|---------------------|--------------------------|------------------------|
| Pr. 31.12.2022 | 30 000 | 81 573 | 111 573 |
| Årets resultat | 0 | -29 258 | -29 258 |
| Pr. 31.12.2023 | 30 000 | 52 315 | 82 315 |

Note 7 Spesifikasjon av fordringer og gjeld

| | | |
|-------------------------------|---------------|---------------|
| Kortsiktige fordringer | 2023 | 2022 |
| Fordring på aksjonær | 79 628 | 0 |
| Andre kortsiktige fordringer | 5 643 | 31 923 |
| Sum | 85 271 | 31 923 |

| | | |
|-------------------------|---------------|---------------|
| Kortsiktig gjeld | 2023 | 2022 |
| Gjeld til aksjonær | 0 | 88 085 |
| Annen kortsiktig gjeld | 19 881 | 10 865 |
| Sum | 19 881 | 98 950 |



Note 8 Aksjonærer

Aksjekapitalen i Viwaco Boat AS pr. 31.12.2023 består av:

| | Antall | Pålydende | Bokført |
|-----------------|--------|-----------|---------------|
| Ordinære aksjer | 1 000 | 30 | 30 000 |
| Sum | | 30 | 30 000 |

Eierstruktur

| | Antall | Eierandel | Stemmeandel |
|-----------------------------|--------------|--------------|--------------|
| Vidar Wallestad | 1 000 | 100 % | 100 % |
| Totalt antall aksjer | 1 000 | 100 % | 100 % |

Aksjer eiet av medlemmer i styret og daglig leder:




| Navn | Verv | Antall |
|-----------------------------|-------------------------|--------------|
| Vidar Wallestad | Styreleder/daglig leder | 1 000 |
| Totalt antall aksjer | | 1 000 |



Audit trail

| | |
|-------------------------|--|
| Title | Årsregnskap 2023 - Viwaco Boat AS |
| File name | Årsregnskap...05.2024.pdf and 2 others |
| Document ID | c2868e1ef06a3569450e8eee34c3646f2710ae44 |
| Audit trail date format | MM / DD / YYYY |
| Status | • Signed |

Document History

| | | |
|--|---------------------------------------|--|
|  SENT | 05 / 20 / 2024 09:44:36 UTC | Sent for signature to Vidar Wallestad (vidar@viwacoboat.no) from post@relevantregnskap.no IP: 212.33.129.146 |
|  VIEWED | 05 / 27 / 2024 09:52:22 UTC | Viewed by Vidar Wallestad (vidar@viwacoboat.no) IP: 85.166.188.63 |
|  SIGNED | 05 / 27 / 2024 10:05:59 UTC | Signed by Vidar Wallestad (vidar@viwacoboat.no) IP: 85.166.188.63 |
|  COMPLETED | 05 / 27 / 2024 10:05:59 UTC | The document has been completed. |