



ÅRSREGNSKAPET FOR REGNSKAPSÅRET 2023 - GENERELL INFORMASJON

Enheten

Organisasjonsnummer: 961 750 911
Organisasjonsform: Aksjeselskap
Foretaksnavn: TAM INDUSTRIER AS
Forretningsadresse: Andslimoen
9325 BARDUFOSS

Regnskapsår

Årsregnskapets periode: 01.01.2023 - 31.12.2023

Konsern

Morselskap i konsern: Nei

Regnskapsregler

Regler for små foretak benyttet: Ja
Benyttet ved utarbeidelsen av årsregnskapet til selskapet: Regnskapslovens alminnelige regler

Årsregnskapet fastsatt av kompetent organ

Bekreftet av representant for selskapet: Tor Mentzoni
Dato for fastsettelse av årsregnskapet: 06.03.2024

Grunnlag for avgivelse

År 2023: Årsregnskapet er elektronisk innlevert
År 2022: Tall er hentet fra elektronisk innlevert årsregnskap fra 2023

Det er ikke krav til at årsregnskapet m.v. som sendes til Regnskapsregisteret er undertegnet. Kontrollen på at dette er utført ligger hos revisor/enhetens øverste organ. Sikkerheten ivaretas ved at innsender har rolle/rettighet for innsending av årsregnskapet via Altinn, og ved at det bekreftes at årsregnskapet er fastsatt av kompetent organ.

Brønnøysundregistrene, 29.06.2025



Resultatregnskap

Beløp i: NOK	Note	2023	2022
RESULTATREGNSKAP			
Inntekter			
Annen driftsinntekt		766 783	714 253
Sum inntekter		766 783	714 253
Kostnader			
Avskrivning på varige driftsmidler og immaterielle eiendeler	1	119 770	119 770
Annen driftskostnad		109 207	54 946
Sum kostnader		228 977	174 716
Driftsresultat		537 806	539 536
Finansinntekter og finanskostnader			
Annen renteinntekt		77 457	8 773
Sum finansinntekter		77 457	8 773
Annen rentekostnad		240	0
Sum finanskostnader		-240	0
Netto finans		77 217	8 773
Resultat før skattekostnad		615 023	548 309
Skattekostnad	2, 3	152 046	136 584
Årsresultat		462 977	411 725
Overføringer og disponeringer			
Ordinært utbytte		300 000	300 000
Annen egenkapital		162 977	111 725
Sum overføringer og disponeringer		462 977	411 725



Balanse

Beløp i: NOK	Note	2023	2022
BALANSE - EIENDELER			
Anleggsmidler			
Immaterielle eiendeler			
Sum immaterielle eiendeler		0	0
Varige driftsmidler			
Tomter, bygninger og annen fast eiendom	1	693 507	813 277
Sum varige driftsmidler		693 507	813 277
Finansielle anleggsmidler			
Sum finansielle anleggsmidler		0	0
Sum anleggsmidler		693 507	813 277
Omløpsmidler			
Varer			
Sum varer		0	0
Fordringer			
Kundefordringer		5 852	2 889
Sum fordringer		5 852	2 889
Investeringer			
Sum investeringer		0	0
Bankinnskudd, kontanter og lignende			
Bankinnskudd, kontanter og lignende		3 990 708	3 682 976
Sum bankinnskudd, kontanter og lignende		3 990 708	3 682 976
Sum omløpsmidler		3 996 560	3 685 865
SUM EIENDELER		4 690 067	4 499 142

BALANSE - EGENKAPITAL OG GJELD



Balanse

Beløp i: NOK	Note	2023	2022
Egenkapital			
Innskutt egenkapital			
Aksjekapital		450 000	450 000
Sum innskutt egenkapital		450 000	450 000
Opptjent egenkapital			
Annen egenkapital		3 744 020	3 581 043
Sum opptjent egenkapital		3 744 020	3 581 043
Sum egenkapital		4 194 020	4 031 043
Gjeld			
Langsiktig gjeld			
Sum avsetninger for forpliktelser		0	0
Annen langsiktig gjeld			
Sum annen langsiktig gjeld		0	0
Sum langsiktig gjeld		0	0
Kortsiktig gjeld			
Leverandørgjeld		12 710	1 831
Betalbar skatt	2, 3	152 046	136 673
Skyldige offentlige avgifter		31 291	29 595
Utbytte		300 000	300 000
Sum kortsiktig gjeld		496 047	468 099
Sum gjeld		496 047	468 099
SUM EGENKAPITAL OG GJELD		4 690 067	4 499 142



Brønnøysundregistrene

ÅRSREGNSKAP FOR REGNSKAPSÅRET 2023 - GENERELL INFORMASJON

Journalnummer: 2024 321952

Enheten

Organisasjonsnummer: 961 750 911
Organisasjonsform: Aksjeselskap
Foretaksnavn: TAM INDUSTRIER AS
Forretningsadresse: Andslimoen
9325 BARDUFOSSE

Regnskapsår

Årsregnskapets periode: 01.01.2023 - 31.12.2023

Konsern

Morselskap i konsern: Nei

Regnskapsregler

Regler for små foretak benyttet: Ja
Benyttet ved utarbeidelsen av
årsregnskapet til selskapet: Regnskapslovens alminnelige regler

Årsregnskapet fastsatt av kompetent organ

Bekreftet av representant for selskapet: Tor Mentzoni
Dato for fastsettelse av årsregnskapet: 06.03.2024

Revisjon

Selskapet har besluttet at årsregnskapet
ikke skal revideres: Ja
Årsregnskapet er utarbeidet av ekstern
autorisert regnskapsfører: Ja
Ekstern autorisert regnskapsfører har i
løpet av regnskapsåret bistått ved den
løpende regnskapsføringen eller utført
andre tjenester for selskapet enn å
utarbeide årsregnskapet: Ja

Grunnlag for avgivelse

År 2023: Årsregnskap er elektronisk innlevert.
År 2022: Tall er hentet fra elektronisk innlevert årsregnskap fra 2023.

Det er ikke krav til at årsregnskapet m.v. som sendes til Regnskapsregisteret er undertegnet. Kontrollen på at dette er utført ligger hos revisor/enhetens øverste organ. Sikkerheten ivaretas ved at innsender har rolle/rettighet for innsending av årsregnskapet via Altinn, og ved at det bekreftes at årsregnskapet er fastsatt av kompetent organ.

Brønnøysundregistrene, 09.03.2024

Brønnøysundregistrene
Postadresse: Postboks 900, 8910 Brønnøysund
Telefon: 75 00 75 00
E-post: firmapost@brreg.no Internett: www.brreg.no
Organisasjonsnummer: 974 760 673



Organisasjonsnr: 961 750 911
TAM INDUSTRIER AS

RESULTATREGNSKAP

Beløp i: NOK	Note	2023	2022
RESULTATREGNSKAP			
Inntekter			
Annen driftsinntekt		766 783	714 253
Sum inntekter		766 783	714 253
Kostnader			
Avskrivning på varige driftsmidler og immaterielle eiendeler	1	119 770	119 770
Annen driftskostnad		109 207	54 946
Sum kostnader		228 977	174 716
Driftsresultat		537 806	539 536
Finansinntekter og finanskostnader			
Annen renteinntekt		77 457	8 773
Sum finansinntekter		77 457	8 773
Annen rentekostnad		240	0
Sum finanskostnader		-240	0
Netto finans		77 217	8 773
Resultat før skattekostnad		615 023	548 309
Skattekostnad	2, 3	152 046	136 584
Årsresultat		462 977	411 725
Overføringer og disponeringer			
Ordinært utbytte		300 000	300 000
Annen egenkapital		162 977	111 725
Sum overføringer og disponeringer		462 977	411 725



Organisasjonsnr: 961 750 911
TAM INDUSTRIER AS

BALANSE

Beløp i: NOK

Note	2023	2022
------	------	------

BALANSE - EIENDELER

Anleggsmidler
Immaterielle eiendeler
Sum immaterielle eiendeler

	0	0
--	---	---

Varige driftsmidler
Tomter, bygninger og
annen fast eiendom
Sum varige driftsmidler

1	693 507	813 277
	693 507	813 277

Finansielle anleggsmidler
Sum finansielle
anleggsmidler

	0	0
--	---	---

Sum anleggsmidler

	693 507	813 277
--	---------	---------

Omløpsmidler
Varer
Sum varer

	0	0
--	---	---

Fordringer
Kundefordringer
Sum fordringer

	5 852	2 889
	5 852	2 889

Investeringer
Sum investeringer

	0	0
--	---	---

Bankinnskudd, kontanter
og lignende
Bankinnskudd, kontanter
og lignende
Sum bankinnskudd,
kontanter og lignende

	3 990 708	3 682 976
	3 990 708	3 682 976

Sum omløpsmidler

	3 996 560	3 685 865
--	-----------	-----------

SUM EIENDELER

	4 690 067	4 499 142
--	-----------	-----------

BALANSE - EGENKAPITAL OG GJELD

Egenkapital
Innskutt egenkapital
Aksjekapital
Sum innskutt egenkapital

	450 000	450 000
	450 000	450 000

Opptjent egenkapital
Annen egenkapital

	3 744 020	3 581 043
--	-----------	-----------



Sum opptjent egenkapital	3 744 020	3 581 043
Sum egenkapital	4 194 020	4 031 043
Gjeld		
Langsiktig gjeld		
Sum avsetninger for forpliktelser	0	0
Annen langsiktig gjeld		
Sum annen langsiktig gjeld	0	0
Sum langsiktig gjeld	0	0
Kortsiktig gjeld		
Leverandørgjeld	12 710	1 831
Betalbar skatt	152 046	136 673
Skyldige offentlige avgifter	31 291	29 595
Utbytte	300 000	300 000
Sum kortsiktig gjeld	496 047	468 099
Sum gjeld	496 047	468 099
SUM EGENKAPITAL OG GJELD	4 690 067	4 499 142



Organisasjonsnr: 961 750 911
TAM INDUSTRIER AS

NOTEOPPLYSNINGER - SELSKAP - alle poster oppgitt i hele tall

Note

Regnskapsprinsipper

Årsregnskapet er satt opp i samsvar med regnskapsloven og god regnskapsskikk for små foretak. Salgsinntekter Inntektsføring ved salg av varer skjer på leveringstidspunktet. Tjenester inntektsføres etter hvert som de leveres. Klassifisering og vurdering av balanseposter Anleggsmidler er eiendeler bestemt til varig eie eller bruk. Eiendeler som er knyttet til varekretsløpet er klassifisert som omløpsmidler. Fordringer klassifiseres som omløpsmidler hvis de forfaller til betaling innen ett år etter transaksjonsdagen. Tilsvarende klassifiseres gjeld som kortsiktig hvis gjelden forfaller til betaling innen ett år. Langsiktig gjeld er gjeld som forfaller senere enn ett år etter transaksjonsdagen. Første års avdrag på langsiktige fordringer og langsiktig gjeld klassifiseres likevel ikke som omløpsmiddel og kortsiktig gjeld. Omløpsmidler vurderes til laveste av anskaffelseskost og virkelig verdi. Kortsiktig gjeld balanseføres til nominelt beløp på etableringstidspunktet. Anleggsmidler vurderes til anskaffelseskost. Varige anleggsmidler avskrives etter en fornuftig avskrivningsplan. Anleggsmidlene nedskrives til virkelig verdi ved verdifall som ikke forventes å være forbigående. Langsiktig gjeld med unntak av andre avsetninger balanseføres til nominelt beløp på etableringstidspunktet. Fordringer Kundefordringer og andre fordringer er oppført i balansen til pålydende etter fradrag for avsetning til forventet tap. Avsetning til tap gjøres på grunnlag av individuelle vurderinger av de enkelte fordringene. I tillegg gjøres det for øvrige kundefordringer en uspesifisert avsetning for å dekke antatt tap. Varebeholdninger Lager av innkjøpte varer er verdsatt til laveste av anskaffelseskost etter FIFO-prinsippet og virkelig verdi. Egentilvirkede ferdigvarer og varer under tilvirkning er vurdert til variabel tilvirkningskost. For råvarer er gjenanskaffelseskost vurdert som tilnærming til virkelig verdi. Det foretas nedskrivning for påregnelig ukurans. Varige driftsmidler Varige driftsmidler balanseføres og avskrives over driftsmidlenes levetid dersom de har antatt levetid over 3 år og har en kostpris som overstiger kr 15.000. Direkte vedlikehold av driftsmidler kostnadsføres løpende under driftskostnader, mens påkostninger eller forbedringer tillegges driftsmidlets kostpris og avskrives i takt med driftsmidlet. Skatt Skattekostnaden i resultatregnskapet omfatter både periodens betalbare skatt og endring i utsatt skatt. Utsatt skatt er beregnet med 22% på grunnlag av de midlertidige forskjeller som eksisterer mellom regnskapsmessige og skattemessige verdier, samt formuesmessig underskudd til fremføring ved utgangen av regnskapsåret. Skatteøkende og skattereduserende midlertidige forskjeller som reverserer eller kan reversere i samme periode er fastsatt og skattevirkningen er beregnet på nettogrunnlaget.

Note

Antall årsverk i regnskapsåret
0.00

Sum

Beløp



Note

1

Varige driftsmidler og immaterielle eiendeler

<u>Anskaffelseskost 01.01.</u>	<u>Varige driftsmidler</u>	<u>Immaterielle eiend.</u>
	4468924.00	0.00
<u>Anskaffelseskost 31.12.</u>	<u>Varige driftsmidler</u>	<u>Immaterielle eiend.</u>
	4468924.00	0.00
<u>Samlede av-/nedskrivn.</u>	<u>Varige driftsmidler</u>	<u>Immaterielle eiend.</u>
	3775417.00	0.00
<u>Balanseført verdi 31.12.</u>	<u>Varige driftsmidler</u>	<u>Immaterielle eiend.</u>
	693507.00	0.00
<u>Årets av-/nedskrivn.</u>	<u>Varige driftsmidler</u>	<u>Immaterielle eiend.</u>
	119770.00	0.00

Anskaffelseskost - balanseførte lånekostnader, egentilvirkede anleggsmidler

Goodwill spesifisert for hvert enkelt virksomhetskjøp

Avskrivningsplan for goodwill som er lenger enn fem år - begrunnelse

Mer om varige driftsmidler/immaterielle eiendeler

Konsernregnskap

Morselskapet sitt navn


Forretningskontor for morselskapet

Begrunnelse for at datterselskap er utelatt fra konsolideringen

<u>Samlet beløp - tilknyttet selskap</u>	<u>Årets</u>	<u>Fjorårets</u>
<u>Samlet beløp - foretak i samme konsern</u>	<u>Årets</u>	<u>Fjorårets</u>
<u>Samlet beløp - foretak i samme konsern</u>	<u>Årets</u>	<u>Fjorårets</u>
<u>Samlet beløp - felles kontrollert virksomhet</u>	<u>Årets</u>	<u>Fjorårets</u>
<u>Pantstillelse</u>		<u>Beløp</u>




Beholdning av egne aksjer Antall Pålydende Andel av aksjek.



Årsregnskap for
TAM INDUSTRIER AS
961750911
Regnskapsår
01.01.2023 - 31.12.2023



TAM INDUSTRIER AS
961 750 911

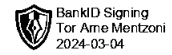


Resultatregnskap

	Note	2023	2022
Driftsinntekter			
Annen driftsinntekt		766 783	714 253
Sum driftsinntekter		766 783	714 253
Driftskostnader			
Avskrivning på varige driftsmidler og immaterielle eiendeler	1	-119 770	-119 770
Annen driftskostnad		-109 207	-54 946
Sum driftskostnader		-228 977	-174 716
Driftsresultat		537 806	539 536
Finansinntekter			
Annen renteinntekt		77 457	8 773
Sum finansinntekter		77 457	8 773
Finanskostnader			
Annen rentekostnad		-240	0
Sum finanskostnader		-240	0
Netto finans		77 217	8 773
Resultat før skattekostnad		615 023	548 309
Skattekostnad	2, 3	-152 046	-136 584
Årsresultat		462 977	411 725
Overføringer			
Ordinært utbytte		300 000	300 000
Annen egenkapital		162 977	111 725
Sum overføringer		462 977	411 725



TAM INDUSTRIER AS
961 750 911

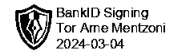


Balanse

	Note	31.12.2023	31.12.2022
EIENDELER			
Anleggsmidler			
Varige driftsmidler			
Tomter, bygninger og annen fast eiendom	1	693 507	813 277
Sum varige driftsmidler		693 507	813 277
Sum anleggsmidler		693 507	813 277
Omløpsmidler			
Fordringer			
Kundefordringer		5 852	2 889
Sum fordringer		5 852	2 889
Bankinnskudd, kontanter og lignende			
Bankinnskudd, kontanter og lignende		3 990 708	3 682 976
Sum bankinnskudd, kontanter og lignende		3 990 708	3 682 976
Sum omløpsmidler		3 996 560	3 685 865
SUM EIENDELER		4 690 067	4 499 142



TAM INDUSTRIER AS
961 750 911



Balanse

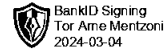
	Note	31.12.2023	31.12.2022
EGENKAPITAL OG GJELD			
Egenkapital			
Innskutt egenkapital			
Aksjekapital		450 000	450 000
Sum innskutt egenkapital		450 000	450 000
Opptjent egenkapital			
Annen egenkapital		3 744 020	3 581 043
Sum opptjent egenkapital		3 744 020	3 581 043
Sum egenkapital		4 194 020	4 031 043
Gjeld			
Kortsiktig gjeld			
Leverandørgjeld		12 710	1 831
Betalbar skatt	2, 3	152 046	136 673
Skyldige offentlige avgifter		31 291	29 595
Utbytte		300 000	300 000
Sum kortsiktig gjeld		496 047	468 099
Sum gjeld		496 047	468 099
SUM EGENKAPITAL OG GJELD		4 690 067	4 499 142

Måselv, 04.03.2024

Tor Arne Mentzoni
styrets leder / daglig leder



TAM INDUSTRIER AS
961750911



Noter

Regnskapsprinsipper

Årsregnskapet er satt opp i samsvar med regnskapsloven og god regnskapsskikk for små foretak.

Salgsinntekter, annen driftsinntekt

Leieinntekter inntektsføres i henhold til kontrakt og bokføres løpende.

Klassifisering og vurdering av balanseposter

Anleggsmidler er eiendeler bestemt til varig eie eller bruk. Eiendeler som er knyttet til varekretsløpet er klassifisert som omløpsmidler. Fordringer klassifiseres som omløpsmidler hvis de forfaller til betaling innen ett år etter transaksjonsdagen. Tilsvarende klassifiseres gjeld som kortsiktig hvis gjelden forfaller til betaling innen ett år. Langsiktig gjeld er gjeld som forfaller senere enn ett år etter transaksjonsdagen. Første års avdrag på langsiktige fordringer og langsiktig gjeld klassifiseres likevel ikke som omløpsmiddel og kortsiktig gjeld.

Omløpsmidler vurderes til laveste av anskaffelseskost og virkelig verdi. Kortsiktig gjeld balanseføres til nominelt beløp på etableringstidspunktet. Anleggsmidler vurderes til anskaffelseskost. Varige anleggsmidler avskrives etter en fornuftig avskrivningsplan. Anleggsmidlene nedskrives til virkelig verdi ved verdifall som ikke forventes å være forbigående. Langsiktig gjeld med unntak av andre avsetninger balanseføres til nominelt beløp på etableringstidspunktet.

Fordringer

Kundefordringer og andre fordringer er oppført i balansen til pålydende etter fradrag for avsetning til forventet tap. Avsetning til tap gjøres på grunnlag av individuelle vurderinger av de enkelte fordringene.

Varige driftsmidler

Varige driftsmidler balanseføres og avskrives over driftsmidlenes levetid dersom de har antatt levetid over 3 år og har en kostpris som overstiger kr 15 000. Direkte vedlikehold av driftsmidler kostnadsføres løpende under driftskostnader, mens påkostninger eller forbedringer tillegges driftsmidlets kostpris og avskrives i takt med driftsmidlet.

Skatt

Skattekostnaden i resultatregnskapet omfatter både periodens betalbare skatt og endring i utsatt skatt. Utsatt skatt er beregnet med 22% på grunnlag av de midlertidige forskjeller som eksisterer mellom regnskapsmessige og skattemessige verdier, samt skattemessig underskudd til fremføring ved utgangen av regnskapsåret. Skatteøkende og skattereduserende midlertidige forskjeller som reverserer eller kan reversere i samme periode er fastsatt og skattevirkningen er beregnet på nettogrunnlaget.

Selskapet har ikke endret regnskapsprinsipp fra 2022 til 2023.

Antall årsverk

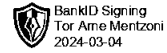
Selskapet har ikke hatt ansatte i løpet av regnskapsåret.

Note 1 - Varige driftsmidler og immaterielle eiendeler

	Varige driftsmidler
Anskaffelseskost 01.01.	4 468 924
Tilgang i året	0
Avgang i året	0
Anskaffelseskost 31.12.	4 468 924
Samlede avskrivninger, nedskrivninger og reverseringer av nedskrivninger	-3 775 417
Balanseført verdi per 31.12.	693 507
Avskrivninger, nedskrivninger og reverseringer av nedskrivninger i regnskapsåret	119 770



TAM INDUSTRIER AS
961750911



Note 2 - Spesifisering av skatt

Skattekostnad	2023	2022
Betalbar skatt på alminnelig inntekt	152 046	136 673
Skattekostnad	152 046	136 673
Skattepliktig inntekt		
Resultat før skatt	615 023	548 309
Permanente forskjeller	116	0
+/- Endring i midlertidige forskjeller	75 980	72 930
Skattepliktig inntekt	691 119	621 239
Betalbar skatt i balansen		
Betalbar skatt på årets resultat	152 046	136 673
Sum betalbar skatt i balansen	152 046	136 673

Note 3 - Midlertidige forskjeller - utsatt skatt/skattefordel

Utsatt skatt/utsatt skattefordel i balansen avsettes på grunnlag av forskjeller mellom regnskapsmessige og skattemessige verdier i henhold til norsk regnskapsstandard for skatt.

Midlertidige skatteøkende og skattereduserende forskjeller som kan utlignes er nettoført.

Midlertidige forskjeller knyttet til:	01.01.2023	31.12.2023	Endring
Anleggsmidler	-493 361	-569 341	75 980
Netto forskjeller	-493 361	-569 341	75 980
Skattereduserende forskjeller som ikke kan utlignes	493 361	569 341	-75 980
Sum midlertidige forskjeller som påvirker betalbar skatt	0	0	0
Utsatt skatt 31.12.2023 basert på 22 %	0	0	0



Årsregnskap for
TAM INDUSTRIER AS
961750911
Regnskapsår
01.01.2023 - 31.12.2023



TAM INDUSTRIER AS
961 750 911

Resultatregnskap

	Note	2023	2022
Driftsinntekter			
Annen driftsinntekt		766 783	714 253
Sum driftsinntekter		766 783	714 253
Driftskostnader			
Avskrivning på varige driftsmidler og immaterielle eiendeler	1	-119 770	-119 770
Annen driftskostnad		-109 207	-54 946
Sum driftskostnader		-228 977	-174 716
Driftsresultat		537 806	539 536
Finansinntekter			
Annen renteinntekt		77 457	8 773
Sum finansinntekter		77 457	8 773
Finanskostnader			
Annen rentekostnad		-240	0
Sum finanskostnader		-240	0
Netto finans		77 217	8 773
Resultat før skattekostnad		615 023	548 309
Skattekostnad	2, 3	-152 046	-136 584
Årsresultat		462 977	411 725
Overføringer			
Ordinært utbytte		300 000	300 000
Annen egenkapital		162 977	111 725
Sum overføringer		462 977	411 725



TAM INDUSTRIER AS
961 750 911

Balanse

	Note	31.12.2023	31.12.2022
EIENDELER			
Anleggsmidler			
Varige driftsmidler			
Tomter, bygninger og annen fast eiendom	1	693 507	813 277
Sum varige driftsmidler		693 507	813 277
Sum anleggsmidler		693 507	813 277
Omløpsmidler			
Fordringer			
Kundefordringer		5 852	2 889
Sum fordringer		5 852	2 889
Bankinnskudd, kontanter og lignende			
Bankinnskudd, kontanter og lignende		3 990 708	3 682 976
Sum bankinnskudd, kontanter og lignende		3 990 708	3 682 976
Sum omløpsmidler		3 996 560	3 685 865
SUM EIENDELER		4 690 067	4 499 142



TAM INDUSTRIER AS
961 750 911

Balanse

	Note	31.12.2023	31.12.2022
EGENKAPITAL OG GJELD			
Egenkapital			
Innskutt egenkapital			
Aksjekapital		450 000	450 000
Sum innskutt egenkapital		450 000	450 000
Opptjent egenkapital			
Annen egenkapital		3 744 020	3 581 043
Sum opptjent egenkapital		3 744 020	3 581 043
Sum egenkapital		4 194 020	4 031 043
Gjeld			
Kortsiktig gjeld			
Leverandørgjeld		12 710	1 831
Betalbar skatt	2, 3	152 046	136 673
Skyldige offentlige avgifter		31 291	29 595
Utbytte		300 000	300 000
Sum kortsiktig gjeld		496 047	468 099
Sum gjeld		496 047	468 099
SUM EGENKAPITAL OG GJELD		4 690 067	4 499 142

Måselv, 04.03.2024

Tor Arne Mentzoni
styrets leder / daglig leder



TAM INDUSTRIER AS
961750911

Noter

Regnskapsprinsipper

Årsregnskapet er satt opp i samsvar med regnskapsloven og god regnskapsskikk for små foretak.

Salgsinntekter, annen driftsinntekt

Leieinntekter inntektsføres i henhold til kontrakt og bokføres løpende.

Klassifisering og vurdering av balanseposter

Anleggsmidler er eiendeler bestemt til varig eie eller bruk. Eiendeler som er knyttet til varekretsløpet er klassifisert som omløpsmidler. Fordringer klassifiseres som omløpsmidler hvis de forfaller til betaling innen ett år etter transaksjonsdagen. Tilsvarende klassifiseres gjeld som kortsiktig hvis gjelden forfaller til betaling innen ett år. Langsiktig gjeld er gjeld som forfaller senere enn ett år etter transaksjonsdagen. Første års avdrag på langsiktige fordringer og langsiktig gjeld klassifiseres likevel ikke som omløpsmiddel og kortsiktig gjeld.

Omløpsmidler vurderes til laveste av anskaffelseskost og virkelig verdi. Kortsiktig gjeld balanseføres til nominelt beløp på etableringstidspunktet. Anleggsmidler vurderes til anskaffelseskost. Varige anleggsmidler avskrives etter en fornuftig avskrivningsplan. Anleggsmidlene nedskrives til virkelig verdi ved verdifall som ikke forventes å være forbigående. Langsiktig gjeld med unntak av andre avsetninger balanseføres til nominelt beløp på etableringstidspunktet.

Fordringer

Kundefordringer og andre fordringer er oppført i balansen til pålydende etter fradrag for avsetning til forventet tap. Avsetning til tap gjøres på grunnlag av individuelle vurderinger av de enkelte fordringene.

Varige driftsmidler

Varige driftsmidler balanseføres og avskrives over driftsmidlenes levetid dersom de har antatt levetid over 3 år og har en kostpris som overstiger kr 15 000. Direkte vedlikehold av driftsmidler kostnadsføres løpende under driftskostnader, mens påkostninger eller forbedringer tillegges driftsmidlets kostpris og avskrives i takt med driftsmidlet.

Skatt

Skattekostnaden i resultatregnskapet omfatter både periodens betalbare skatt og endring i utsatt skatt. Utsatt skatt er beregnet med 22% på grunnlag av de midlertidige forskjeller som eksisterer mellom regnskapsmessige og skattemessige verdier, samt skattemessig underskudd til fremføring ved utgangen av regnskapsåret. Skatteøkende og skattereduserende midlertidige forskjeller som reverserer eller kan reversere i samme periode er fastsatt og skattevirkningen er beregnet på nettogrunnlaget.

Selskapet har ikke endret regnskapsprinsipp fra 2022 til 2023.

Antall årsverk

Selskapet har ikke hatt ansatte i løpet av regnskapsåret.

Note 1 - Varige driftsmidler og immaterielle eiendeler

	Varige driftsmidler
Anskaffelseskost 01.01.	4 468 924
Tilgang i året	0
Avgang i året	0
Anskaffelseskost 31.12.	4 468 924
Samlede avskrivninger, nedskrivninger og reverseringer av nedskrivninger	-3 775 417
Balanseført verdi per 31.12.	693 507
Avskrivninger, nedskrivninger og reverseringer av nedskrivninger i regnskapsåret	119 770



TAM INDUSTRIER AS
961750911

Note 2 - Spesifisering av skatt

Skattekostnad	2023	2022
Betalbar skatt på alminnelig inntekt	152 046	136 673
Skattekostnad	152 046	136 673
Skattepliktig inntekt		
Resultat før skatt	615 023	548 309
Permanente forskjeller	116	0
+/- Endring i midlertidige forskjeller	75 980	72 930
Skattepliktig inntekt	691 119	621 239
Betalbar skatt i balansen		
Betalbar skatt på årets resultat	152 046	136 673
Sum betalbar skatt i balansen	152 046	136 673

Note 3 - Midlertidige forskjeller - utsatt skatt/skattefordel

Utsatt skatt/utsatt skattefordel i balansen avsettes på grunnlag av forskjeller mellom regnskapsmessige og skattemessige verdier i henhold til norsk regnskapsstandard for skatt.

Midlertidige skatteøkende og skattereduserende forskjeller som kan utlignes er nettoført.

Midlertidige forskjeller knyttet til:	01.01.2023	31.12.2023	Endring
Anleggsmidler	-493 361	-569 341	75 980
Netto forskjeller	-493 361	-569 341	75 980
Skattereduserende forskjeller som ikke kan utlignes	493 361	569 341	-75 980
Sum midlertidige forskjeller som påvirker betalbar skatt	0	0	0
Utsatt skatt 31.12.2023 basert på 22 %	0	0	0