



ÅRSREGNSKAPET FOR REGNSKAPSÅRET 2020 - GENERELL INFORMASJON

Enheten

Organisasjonsnummer: 911 754 614
Organisasjonsform: Aksjeselskap
Foretaksnavn: KVERNELAND MILJØBYGG AS
Forretningsadresse: Myrvangveien 6
4016 STAVANGER

Regnskapsår

Årsregnskapets periode: 01.01.2020 - 31.12.2020

Konsern

Morselskap i konsern: Nei

Regnskapsregler

Regler for små foretak benyttet: Ja
Benyttet ved utarbeidelsen av årsregnskapet til selskapet: Regnskapslovens alminnelige regler

Årsregnskapet fastsatt av kompetent organ

Bekreftet av representant for selskapet: Kirsti Tønnessen
Dato for fastsettelse av årsregnskapet: 19.02.2021

Grunnlag for avgivelse

År 2020: Årsregnskapet er elektronisk innlevert
År 2019: Tall er hentet fra elektronisk innlevert årsregnskap fra 2020

Det er ikke krav til at årsregnskapet m.v. som sendes til Regnskapsregisteret er undertegnet. Kontrollen på at dette er utført ligger hos revisor/enhetens øverste organ. Sikkerheten ivaretas ved at innsender har rolle/rettighet for innsending av årsregnskapet via Altinn, og ved at det bekreftes at årsregnskapet er fastsatt av kompetent organ.

Brønnøysundregistrene, 27.01.2022



Resultatregnskap

Beløp i: NOK	Note	2020	2019
RESULTATREGNSKAP			
Inntekter			
Salgsinntekt		86 773	1 492 178
Leieinntekter		4 469 882	4 671 138
Sum inntekter		4 556 655	6 163 317
Kostnader			
Varekostnad		86 773	1 488 886
Lønnskostnad	5		
Avskrivning av driftsmidler og immaterielle eiendeler	2	2 366 488	2 366 488
Annen driftskostnad	5	263 710	247 433
Sum kostnader		2 716 971	4 102 807
Driftsresultat		1 839 684	2 060 510
Finansinntekter og finanskostnader			
Annen renteinntekt		463	31 907
Sum finansinntekter		463	31 907
Annen rentekostnad		751 154	967 289
Sum finanskostnader		751 154	967 289
Netto finans		-750 691	-935 382
Ordinært resultat før skattekostnad		1 088 993	1 125 128
Skattekostnad på ordinært resultat	8	431 028	407 105
Ordinært resultat etter skattekostnad		657 965	718 023
Årsresultat	7	657 965	718 023
Årsresultat etter minoritetsinteresser		657 965	718 023
Totalresultat		657 965	718 023
Overføringer og disponeringer			
Udekket tap		656 271	718 023



Resultatregnskap

Beløp i: NOK	Note	2020	2019
Avsatt til annen egenkapital		1 695	
Sum overføringer og disponeringer		657 965	718 023



Balanse

Beløp i: NOK	Note	2020	2019
BALANSE - EIENDELER			
Anleggsmidler			
Immaterielle eiendeler			
Utsatt skattefordel	8		
Varige driftsmidler			
Tomter, bygninger o.a. fast eiendom	2, 6	33 992 266	36 047 564
Maskiner og anlegg	2	1 616 554	1 927 744
Skip og flytende installasjoner	2		
Driftsløsøre, inventar o.a. utstyr	2		
Sum varige driftsmidler		35 608 820	37 975 308
Finansielle anleggsmidler			
Lån til foretak i samme konsern	4		
Andre langsiktige fordringer	6		
Sum anleggsmidler		35 608 820	37 975 308
Omløpsmidler			
Varer			
Fordringer			
Kundefordringer		49 772	46 911
Andre kortsiktige fordringer	4		32 139
Sum fordringer		49 772	79 050
Bankinnskudd, kontanter og lignende			
Bankinnskudd, kontanter o.l.		2 648 877	2 124 719
Sum bankinnskudd, kontanter og lignende		2 648 877	2 124 719
Sum omløpsmidler		2 698 648	2 203 769
SUM EIENDELER		38 307 468	40 179 077

BALANSE - EGENKAPITAL OG GJELD



Balanse

Beløp i: NOK	Note	2020	2019
Egenkapital			
Innskutt egenkapital			
Aksjekapital	3	2 819 329	2 819 329
Beholdning av egne aksjer	3		
Sum innskutt egenkapital		2 819 329	2 819 329
Opptjent egenkapital			
Annen egenkapital		1 695	
Udekket tap			656 271
Sum opptjent egenkapital		1 695	-656 271
Sum egenkapital	7	2 821 024	2 163 058
Gjeld			
Langsiktig gjeld			
Utsatt skatt	8		
Annen langsiktig gjeld			
Gjeld til kredittinstitusjoner	6	28 215 000	29 700 000
Øvrig langsiktig gjeld	4, 6	5 410 000	6 410 000
Sum annen langsiktig gjeld		33 625 000	36 110 000
Sum langsiktig gjeld		33 625 000	36 110 000
Kortsiktig gjeld			
Leverandørgjeld		29 636	74 086
Betalbar skatt	8	431 028	407 105
Skyldig offentlige avgifter		270 471	255 598
Annen kortsiktig gjeld	4	1 130 310	1 169 230
Sum kortsiktig gjeld		1 861 445	1 906 019
Sum gjeld		35 486 445	38 016 019
SUM EGENKAPITAL OG GJELD		38 307 468	40 179 077



Brønnøysundregistrene

ÅRSREGNSKAP FOR REGNSKAPSÅRET 2020 - GENERELL INFORMASJON

Journalnummer: 2021 447137

Enheten

Organisasjonsnummer: 911 754 614
Organisasjonsform: Aksjeselskap
Foretaksnavn: KVERNELAND MILJØBYGG AS
Forretningsadresse: Myrvangveien 6
4016 STAVANGER

Regnskapsår

Årsregnskapets periode: 01.01.2020 - 31.12.2020

Konsern

Morselskap i konsern: Nei

Regnskapsregler

Regler for små foretak benyttet: Ja
Benyttet ved utarbeidelsen av
årsregnskapet til selskapet: Regnskapslovens alminnelige regler

Årsregnskapet fastsatt av kompetent organ

Bekreftet av representant for selskapet: Kirsti Tønnessen
Dato for fastsettelse av årsregnskapet: 19.02.2021

Revisjon

Årsregnskapet er utarbeidet av ekstern
autorisert regnskapsfører: Ja
Ekstern autorisert regnskapsfører har i
løpet av regnskapsåret bistått ved den
løpende regnskapsføringen eller utført
andre tjenester for selskapet enn å
utarbeide årsregnskapet: Ja

Grunnlag for avgivelse

År 2020: Årsregnskap er elektronisk innlevert.
År 2019: Tall er hentet fra elektronisk innlevert årsregnskap fra 2020.

Det er ikke krav til at årsregnskapet m.v. som sendes til Regnskapsregisteret er undertegnet. Kontrollen på at dette er utført ligger hos revisor/enhetens øverste organ. Sikkerheten ivaretas ved at innsender har rolle/rettighet for innsending av årsregnskapet via Altinn, og ved at det bekreftes at årsregnskapet er fastsatt av kompetent organ.

Brønnøysundregistrene, 05.07.2021

Brønnøysundregistrene
Postadresse: Postboks 900, 8910 Brønnøysund
Telefon: 75 00 75 00
E-post: firmapost@brreg.no Internett: www.brreg.no
Organisasjonsnummer: 974 760 673



Organisasjonsnr: 911 754 614
KVERNELAND MILJØBYGG AS

RESULTATREGNSKAP

Beløp i: NOK	Note	2020	2019
RESULTATREGNSKAP			
Inntekter			
Salgsinntekt		86 773	1 492 178
Leieinntekter		4 469 882	4 671 138
Sum inntekter		4 556 655	6 163 317
Kostnader			
Varekostnad		86 773	1 488 886
Lønnskostnad	5		
Avskrivning av driftsmidler og immaterielle eiendeler	2	2 366 488	2 366 488
Annen driftskostnad	5	263 710	247 433
Sum kostnader		2 716 971	4 102 807
Driftsresultat		1 839 684	2 060 510
Finansinntekter og finanskostnader			
Annen renteinntekt		463	31 907
Sum finansinntekter		463	31 907
Annen rentekostnad		751 154	967 289
Sum finanskostnader		751 154	967 289
Netto finans		-750 691	-935 382
Ordinært resultat før skattekostnad			
Skattekostnad på ordinært resultat	8	431 028	407 105
Ordinært resultat etter skattekostnad		657 965	718 023
Årsresultat	7	657 965	718 023
Årsresultat etter minoritetsinteresser		657 965	718 023
Totalresultat		657 965	718 023
Overføringer og disponeringer			
Udekket tap		656 271	718 023
Avsatt til annen egenkapital		1 695	
Sum overføringer og disponeringer		657 965	718 023



Organisasjonsnr: 911 754 614
KVERNELAND MILJØBYGG AS

BALANSE

Beløp i: NOK	Note	2020	2019
--------------	------	------	------

BALANSE - EIENDELER

Anleggsmidler

Immaterielle eiendeler

Utsatt skattefordel 8

Varige driftsmidler

Tomter, bygninger o.a.

fast eiendom 2, 6 33 992 266 36 047 564

Maskiner og anlegg 2 1 616 554 1 927 744

Skip og flytende

installasjoner 2

Driftsløsøre, inventar o.

a. utstyr 2

Sum varige driftsmidler 35 608 820 37 975 308

Finansielle anleggsmidler

Lån til foretak i samme

konsern 4

Andre langsiktige

fordringer 6

Sum anleggsmidler 35 608 820 37 975 308

Omløpsmidler

Varer

Fordringer

Kundefordringer 49 772 46 911

Andre kortsiktige

fordringer 4 32 139

Sum fordringer 49 772 79 050

Bankinnskudd, kontanter og lignende

Bankinnskudd, kontanter o.
l. 2 648 877 2 124 719

**Sum bankinnskudd,
kontanter og lignende 2 648 877 2 124 719**

Sum omløpsmidler 2 698 648 2 203 769

SUM EIENDELER 38 307 468 40 179 077

BALANSE - EGENKAPITAL OG GJELD

Egenkapital

Innskutt egenkapital



Aksjekapital	3	2 819 329	2 819 329
Beholdning av egne aksjer	3		
Sum innskutt egenkapital		2 819 329	2 819 329
Opptjent egenkapital			
Annen egenkapital		1 695	
Udekket tap			656 271
Sum opptjent egenkapital		1 695	-656 271
Sum egenkapital	7	2 821 024	2 163 058
Gjeld			
Langsiktig gjeld			
Utsatt skatt	8		
Annen langsiktig gjeld			
Gjeld til			
kredittinstitusjoner	6	28 215 000	29 700 000
Øvrig langsiktig gjeld	4, 6	5 410 000	6 410 000
Sum annen langsiktig gjeld		33 625 000	36 110 000
Sum langsiktig gjeld		33 625 000	36 110 000
Kortsiktig gjeld			
Leverandørgjeld		29 636	74 086
Betalbar skatt	8	431 028	407 105
Skyldig offentlige avgifter		270 471	255 598
Annen kortsiktig gjeld	4	1 130 310	1 169 230
Sum kortsiktig gjeld		1 861 445	1 906 019
Sum gjeld		35 486 445	38 016 019
SUM EGENKAPITAL OG GJELD		38 307 468	40 179 077



Organisasjonsnr: 911 754 614
KVERNELAND MILJØBYGG AS

NOTEOPPLYSNINGER - SELSKAP - alle poster oppgitt i hele tall

Note

Antall aksjer og aksjeeiere

<u>Aksjeklasse</u>	<u>Ant. aksjer</u>	<u>Pålydende</u>	<u>Bokført verdi</u>
Ordinære aksjer	2819329.00	1.00	2819329.00

<u>Aksjeeiere - fritekst</u>	<u>Antall</u>	<u>Eierandel</u>	<u>Aksjeklasse</u>
SAR Eiendomsforvaltning AS	2819329.00	100.00%	Ordinære aksjer

<u>Sum</u>	<u>Sum antall</u>	<u>Sum eierandel</u>
	2819329.00	100.00%

Note

Ytelser til ledende personer

Er det gitt ytelser til ledende person: Nei

Ytelser til daglig leder

<u>Ytelser</u>	<u>Lønn</u>	<u>Pensj.forpl.</u>	<u>Andre godtgj.</u>
----------------	-------------	---------------------	----------------------

Note

Antall årsverk i regnskapsåret

Virksomheten har hatt følgende antall årsverk:
0.00

Note

Lån og sikkerhetsstillelse til ledende personer og aksjeeiere

Er det gitt lån eller sikkerhetsstillelse til ledende personer: Nei



Resultatregnskap

Kverneland Miljøbygg AS

Driftsinntekter og driftskostnader	Note	2020	2019
Salgsinntekt		86 773	1 492 178
Leieinntekter		4 469 882	4 671 138
Sum driftsinntekter		4 556 655	6 163 317
Varekostnad		86 773	1 488 886
Avskrivning av driftsmidler og immaterielle eiendeler	2	2 366 488	2 366 488
Annen driftskostnad	5	263 710	247 433
Sum driftskostnader		2 716 971	4 102 807
Driftsresultat		1 839 684	2 060 510
Finansinntekter og finanskostnader			
Annen renteinntekt		463	31 907
Annen rentekostnad		751 154	967 289
Resultat av finansposter		-750 691	-935 382
Ordinært resultat før skattekostnad		1 088 993	1 125 128
Skattekostnad på ordinært resultat	8	431 028	407 105
Ordinært resultat		657 965	718 023
Årsresultat	7	657 965	718 023
Overføringer			
Avsatt til dekning av tidligere udekket tap		656 271	718 023
Avsatt til annen egenkapital		1 695	0
Sum overføringer		657 966	718 023



Balanse

Kverneland Miljøbygg AS

Eiendeler	Note	2020	2019
Anleggsmidler			
Immaterielle eiendeler			
Varige driftsmidler			
Tomter, bygninger o.a. fast eiendom	2, 6	33 992 266	36 047 564
Maskiner og anlegg	2	1 616 554	1 927 744
Sum varige driftsmidler		35 608 820	37 975 308
Sum anleggsmidler		35 608 820	37 975 308
Omløpsmidler			
Fordringer			
Kundefordringer		49 772	46 911
Andre kortsiktige fordringer	4	0	32 139
Sum fordringer		49 772	79 050
Bankinnskudd, kontanter o.l.		2 648 877	2 124 719
Sum omløpsmidler		2 698 648	2 203 769
Sum eiendeler		38 307 468	40 179 077




Balanse


Kverneland Miljøbygg AS

Egenkapital og gjeld	Note	2020	2019
Innskutt egenkapital			
Aksjekapital	3	2 819 329	2 819 329
Sum innskutt egenkapital		<u>2 819 329</u>	<u>2 819 329</u>
Opptjent egenkapital			
Annen egenkapital		1 695	0
Udekket tap		0	-656 271
Sum opptjent egenkapital		<u>1 695</u>	<u>-656 271</u>
Sum egenkapital	7	<u>2 821 024</u>	<u>2 163 058</u>
Gjeld			
Avsetning for forpliktelser			
Annen langsiktig gjeld			
Gjeld til kredittinstitusjoner	6	28 215 000	29 700 000
Øvrig langsiktig gjeld	4, 6	5 410 000	6 410 000
Sum annen langsiktig gjeld		<u>33 625 000</u>	<u>36 110 000</u>
Kortsiktig gjeld			
Leverandørgjeld		29 636	74 086
Betalbar skatt	8	431 028	407 105
Skyldig offentlige avgifter		270 471	255 598
Annen kortsiktig gjeld	4	1 130 310	1 169 230
Sum kortsiktig gjeld		<u>1 861 445</u>	<u>1 906 019</u>
Sum gjeld		<u>35 486 445</u>	<u>38 016 019</u>
Sum egenkapital og gjeld		<u>38 307 468</u>	<u>40 179 077</u>

Stavanger 19/2-21

Styret i Kverneland Miljøbygg AS


Trygve Jacobsen
styreleder


Kirsti Tønnessen
daglig leder



Noter 2020

Kverneland Miljøbygg AS

Note 1 Regnskapsprinsipper

Årsregnskapet er satt opp i samsvar med regnskapsloven og NRS 8 - God regnskapsskikk for små foretak.

Driftsinntekter

Inntektsføring av utleieinntekter skjer på leveringstidspunktet. Tjenester inntektsføres etter hvert som de leveres.

Skatt

Skattekostnaden i resultatregnskapet omfatter både periodens betalbare skatt og endring i utsatt skatt. Utsatt skatt er beregnet med 22 % på grunnlag av de midlertidige forskjeller som eksisterer mellom regnskapsmessige og skattemessige verdier, samt ligningsmessig underskudd til fremføring ved utgangen av regnskapsåret. Skatteøkende og skattereduserende midlertidige forskjeller som reverserer eller kan reverseres i samme periode er utlignet og nettoført.

Klassifisering og vurdering av anleggsmidler

Anleggsmidler omfatter eiendeler bestemt til varig eie og bruk. Anleggsmidler er vurdert til anskaffelseskost. Varige driftsmidler balanseføres og avskrives over driftsmidlets økonomiske levetid. Avskrivningsperioden for fast eiendom anskaffet etter 2009 er dekomponert i en del som gjelder råbygget og en del som gjelder faste tekniske installasjoner. Varige driftsmidler nedskrives til gjenvinnbart beløp ved verdifall som forventes ikke å være forbigående. Gjenvinnbart beløp er det høyeste av netto salgsverdi og verdi i bruk. Verdi i bruk er nåverdi av fremtidige kontantstrømmer knyttet til eiendelen. Nedskrivningen reverseres når grunnlaget for nedskrivningen ikke lenger er til stede.

Klassifisering og vurdering av omløpsmidler

Omløpsmidler og kortsiktig gjeld omfatter normalt poster som forfaller til betaling innen ett år etter balansedagen, samt poster som knytter seg til varekretsløpet. Omløpsmidler vurderes til laveste verdi av anskaffelseskost og virkelig verdi.

Fordringer

Kundefordringer og andre fordringer oppføres til pålydende etter fradrag for avsetning til forventet tap. Avsetning til tap gjøres på grunnlag av en individuell vurdering av de enkelte fordringene.



Noter 2020

Kverneland Miljøbygg AS

Note 2 Anleggsmidler

	Tomter	Bygninger	Maskiner	Sum
Anskaffelseskost pr. 01.01.20	12 881 392	33 956 489	2 317 000	49 154 881
= Anskaffelseskost 31.12.20	12 881 392	33 956 489	2 317 000	49 154 881
Akkumulerte avskrivninger 31.12.20		12 845 616	700 446	13 546 062
= Bokført verdi 31.12.20	12 881 392	21 110 873	1 616 554	35 608 819
Årets ordinære avskrivninger		2 055 299	311 190	2 366 489

Note 3 Aksjonærer

Aksjekapitalen i Kverneland Miljøbygg AS pr. 31.12 består av:

	Antall	Pålydende	Bokført
Ordinære aksjer	2 819 329	1,0	2 819 329
Sum	2 819 329		2 819 329

Eierstruktur

De største aksjonærene i % pr. 31.12 var:

	Ordinære	Eierandel
SAR Eiendomsforvaltning AS	2 819 329	100

Note 4 Mellomværende med selskap i samme konsern

	2020	2019
Fordringer		
Sum	0	0
Gjeld		
Lån fra foretak i samme konsern	5 410 000	6 410 000
Sum	5 410 000	6 410 000



Noter 2020

Kverneland Miljøbygg AS

Note 5 Lønnskostnader og ytelser, godtgjørelser til daglig leder, styret og revisor

Selskapet har ingen ansatte og det har ikke vært utbetalinger til selskapets tillitsmenn. Daglig leder lønnes fra annet selskap.

Selskapet er ikke pliktig til å ha tjenestepensjonsordning etter lov om obligatorisk tjenestepensjon.

Revisor

Kostnadsført revisjonshonorar for 2020 utgjør kr 13 567 eks mva
I tillegg kommer honorar for andre tjenester med kr 0 eks. mva

Note 6 Fordringer og gjeld

	2020	2019
Fordringer med forfall senere enn ett år		
Andre langsiktige fordringer	0	0
Sum	0	0
Langsiktig gjeld med forfall senere enn 5 år		
Gjeld til kredittinstitusjoner	21 500 000	22 000 000
Annen langsiktig gjeld	0	0
Sum	21 500 000	22 000 000
Gjeld sikret ved pant	-28 215 000	-29 700 000
Pantsatte eiendeler:		
Tomter, bygninger o.a. fast eiendom	33 992 266	36 047 564
Sum	33 992 266	36 047 564

Note 7 Egenkapital

	Aksjekapital	Udekket tap	Annen egenkapital	Sum egenkapital
Egenkapital Pr. 01.01.2020	2 819 329	-656 271	0	2 163 058
Årets resultat		656 271	1 695	657 966
Pr. 31.12.2020	2 819 329	0	1 695	2 821 024



Noter 2020

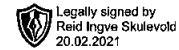
Kverneland Miljøbygg AS

Note 8 Skatt

Årets skattekostnad	2020	2019
Resultatført skatt på ordinært resultat:		
Betalbar skatt	431 028	407 105
Endring i utsatt skattefordel	0	0
Skattekostnad ordinært resultat	431 028	407 105
Skattepliktig inntekt:		
Ordinært resultat før skatt	1 088 993	1 125 128
Permanente forskjeller	0	0
Endring i midlertidige forskjeller	870 227	726 229
Anvendelse av fremførbart underskudd	0	-879
Skattepliktig inntekt	1 959 220	1 850 478
Betalbar skatt i balansen:		
Betalbar skatt på årets resultat	431 028	407 105
Sum betalbar skatt i balansen	431 028	407 105

Skatteeffekten av midlertidige forskjeller som har gitt opphav til utsatt skatt og utsatte skattefordeler, spesifisert på typer av midlertidige forskjeller

	2020	2019	Endring
Varige driftsmidler	-2 960 036	-2 089 809	870 227
Sum	-2 960 036	-2 089 809	870 227
Inngår ikke i beregningen av utsatt skatt	2 960 036	2 089 809	-870 227
Utsatt skattefordel (22 %)	0	0	0



UAVHENGIG REVISORS BERETNING
Til generalforsamlingen i Kverneland Miljøbygg AS

Uttalelse om revisjonen av årsregnskapet

Konklusjon

Vi har revidert selskapet Kverneland Miljøbygg AS' årsregnskap som viser et overskudd på kr 657 965. Årsregnskapet består av balanse per 31. desember 2020, resultatregnskap for regnskapsåret avsluttet per denne datoen og noter til årsregnskapet, herunder et sammendrag av viktige regnskapsprinsipper.

Etter vår mening er det medfølgende årsregnskapet avgitt i samsvar med lov og forskrifter og gir et rettviseende bilde av selskapets finansielle stilling per 31. desember 2020, og av dets resultater for regnskapsåret avsluttet per denne datoen i samsvar med regnskapslovens regler og god regnskapsskikk i Norge.

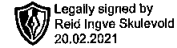
Grunnlag for konklusjonen

Vi har gjennomført revisjonen i samsvar med lov, forskrift og god revisjonsskikk i Norge, herunder de internasjonale revisjonsstandardene (ISA-ene). Våre oppgaver og plikter i henhold til disse standardene er beskrevet i *Revisors oppgaver og plikter ved revisjon av årsregnskapet*. Vi er uavhengige av selskapet slik det kreves i lov og forskrift, og har overholdt våre øvrige etiske forpliktelser i samsvar med disse kravene. Etter vår oppfatning er innhentet revisjonsbevis tilstrekkelig og hensiktsmessig som grunnlag for vår konklusjon.

Styret og daglig leders ansvar for årsregnskapet

Styret og daglig leder (ledelsen) er ansvarlig for å utarbeide årsregnskapet i samsvar med lov og forskrifter, herunder for at det gir et rettviseende bilde i samsvar med regnskapslovens regler og god regnskapsskikk i Norge. Ledelsen er også ansvarlig for slik intern kontroll som den finner nødvendig for å kunne utarbeide et årsregnskap som ikke inneholder vesentlig feilinformasjon, verken som følge av misligheter eller utilsiktede feil.

Ved utarbeidelsen av årsregnskapet må ledelsen ta standpunkt til selskapets evne til fortsatt drift og opplyse om forhold av betydning for fortsatt drift. Forutsetningen om fortsatt drift skal legges til grunn for årsregnskapet så lenge det ikke er sannsynlig at virksomheten vil bli avviklet.



Revisors oppgaver og plikter ved revisjonen av årsregnskapet

Vårt mål er å oppnå betryggende sikkerhet for at årsregnskapet som helhet ikke inneholder vesentlig feilinformasjon, verken som følge av misligheter eller utilsiktede feil, og å avgi en revisjonsberetning som inneholder vår konklusjon. Betryggende sikkerhet er en høy grad av sikkerhet, men ingen garanti for at en revisjon utført i samsvar med lov, forskrift og god revisjonsskikk i Norge, herunder ISA-ene, alltid vil avdekke vesentlig feilinformasjon som eksisterer. Feilinformasjon kan oppstå som følge av misligheter eller utilsiktede feil. Feilinformasjon blir vurdert som vesentlig dersom den enkeltvis eller samlet med rimelighet kan forventes å påvirke økonomiske beslutninger som brukerne foretar basert på årsregnskapet.

For videre beskrivelse av revisors oppgaver og plikter vises det til <https://revisorforeningen.no/revisjonsberetninger>

Uttalelse om øvrige lovmessige krav

Konklusjon om registrering og dokumentasjon

Basert på vår revisjon av årsregnskapet som beskrevet ovenfor, og kontrollhandlinger vi har funnet nødvendig i henhold til internasjonal standard for attestasjonsoppdrag (ISAE) 3000 «Attestasjonsoppdrag som ikke er revisjon eller forenklet revisorkontroll av historisk finansiell informasjon», mener vi at ledelsen har oppfylt sin plikt til å sørge for ordentlig og oversiktlig registrering og dokumentasjon av selskapets regnskapsopplysninger i samsvar med lov og god bokføringsskikk i Norge.

Stavanger, 19. februar 2021
Revisjon Vest AS

e-sign

Reid Ingve Skulevold
Statsautorisert revisor