



ÅRSREGNSKAPET FOR REGNSKAPSÅRET 2023 - GENERELL INFORMASJON

Enheten

Organisasjonsnummer: 919 166 045
Organisasjonsform: Aksjeselskap
Foretaksnavn: VIDA PLASTIKKIRURGI AS
Forretningsadresse: Camilla Colletts vei 8
0258 OSLO

Regnskapsår

Årsregnskapets periode: 01.01.2023 - 31.12.2023

Konsern

Morselskap i konsern: Nei

Regnskapsregler

Regler for små foretak benyttet: Ja
Benyttet ved utarbeidelsen av årsregnskapet til selskapet: Regnskapslovens alminnelige regler

Årsregnskapet fastsatt av kompetent organ

Bekreftet av representant for selskapet: Mette Margrete Haga
Dato for fastsettelse av årsregnskapet: 03.04.2024

Grunnlag for avgivelse

År 2023: Årsregnskapet er elektronisk innlevert
År 2022: Tall er hentet fra elektronisk innlevert årsregnskap fra 2023

Det er ikke krav til at årsregnskapet m.v. som sendes til Regnskapsregisteret er undertegnet. Kontrollen på at dette er utført ligger hos revisor/enhetens øverste organ. Sikkerheten ivaretas ved at innsender har rolle/rettighet for innsending av årsregnskapet via Altinn, og ved at det bekreftes at årsregnskapet er fastsatt av kompetent organ.

Brønnøysundregistrene, 04.06.2025



Resultatregnskap

Beløp i: NOK	Note	2023	2022
RESULTATREGNSKAP			
Inntekter			
Salgsinntekt		3 847 122	3 852 118
Sum inntekter		3 847 122	3 852 118
Kostnader			
Varekostnad		23 656	24 578
Lønnskostnad	1, 2, 3	1 418 777	1 386 637
Avskrivning på varige driftsmidler og immaterielle eiendeler	4	155 348	155 348
Annen driftskostnad		500 722	482 903
Sum kostnader		2 098 504	2 049 467
Driftsresultat		1 748 618	1 802 651
Finansinntekter og finanskostnader			
Annen renteinntekt		10	426
Annen finansinntekt		147 521	0
Verdiøkning av finansielle instrumenter vurdert til virkelig verdi		128 257	110 554
Sum finansinntekter		275 788	110 980
Verdireduksjon av finansielle instrumenter vurdert til virkelig verdi		0	4 411
Annen rentekostnad		39 390	29 172
Annen finanskostnad		346	0
Sum finanskostnader		-39 735	-33 583
Netto finans		236 053	77 398
Resultat før skattekostnad		1 984 671	1 880 049
Skattekostnad	5, 6	376 444	395 960
Årsresultat		1 608 227	1 484 089
Overføringer og disponeringer			
Ordinært utbytte	7	700 000	1 000 000
Tilleggsutbytte	7	0	850 000



Resultatregnskap

Beløp i: NOK	Note	2023	2022
Overf. til/fra annen egenkapital	7	908 227	-365 911
Sum overføringer og disponeringer		1 608 227	1 484 089



Balanse

Beløp i: NOK	Note	2023	2022
BALANSE - EIENDELER			
Anleggsmidler			
Immaterielle eiendeler			
Utsatt skattefordel	5, 6	18 729	2 050
Sum immaterielle eiendeler		18 729	2 050
Varige driftsmidler			
Personbil, etc.	4, 8	233 021	379 933
Kunst	4	32 050	32 050
Sum varige driftsmidler		265 071	411 983
Finansielle anleggsmidler			
Investeringer i aksjer og andeler		1 987 765	0
Sum finansielle anleggsmidler		1 987 765	0
Sum anleggsmidler		2 271 565	414 033
Omløpsmidler			
Varer			
Sum varer		0	0
Fordringer			
Kundefordringer		362 803	292 714
Andre kortsiktige fordringer		13 100	32 050
Sum fordringer		375 903	324 764
Investeringer			
Markedsbaserte aksjer		2 102 732	1 043 487
Markedsbaserte obligasjoner		621 105	562 656
Sum investeringer		2 723 836	1 606 143
Bankinnskudd, kontanter og lignende			
Bankinnskudd, kontanter og lignende	9	537 027	3 041 919
Sum bankinnskudd, kontanter og lignende		537 027	3 041 919
Sum omløpsmidler		3 636 766	4 972 826



Balanse

Beløp i: NOK	Note	2023	2022
SUM EIENDELER		5 908 331	5 386 859
BALANSE - EGENKAPITAL OG GJELD			
Egenkapital			
Innskutt egenkapital			
Aksjekapital	7, 10	30 000	30 000
Annen innskutt egenkapital	7	-5 570	-5 570
Sum innskutt egenkapital		24 430	24 430
Opptjent egenkapital			
Annen egenkapital	7	3 701 356	2 793 129
Sum opptjent egenkapital		3 701 356	2 793 129
Sum egenkapital		3 725 786	2 817 559
Gjeld			
Langsiktig gjeld			
Utsatt skatt	5, 6	0	0
Sum avsetninger for forpliktelser		0	0
Annen langsiktig gjeld			
Gjeld til kredittinstitusjoner	8	423 000	506 525
Sum annen langsiktig gjeld		423 000	506 525
Sum langsiktig gjeld		423 000	506 525
Kortsiktig gjeld			
Leverandørgjeld		5 574	49 895
Betalbar skatt	5, 6	393 123	408 263
Skyldige offentlige avgifter	9	262 720	233 655
Utbytte		700 000	1 250 000
Annen kortsiktig gjeld		398 128	129 398
Sum kortsiktig gjeld		1 759 545	2 071 211
Sum gjeld		2 182 545	2 577 736



Balanse

Beløp i: NOK	Note	2023	2022
SUM EGENKAPITAL OG GJELD		5 908 331	5 395 296



Brønnøysundregistrene

ÅRSREGNSKAP FOR REGNSKAPSÅRET 2023 - GENERELL INFORMASJON

Journalnummer: 2024 347145

Enheten

Organisasjonsnummer: 919 166 045
Organisasjonsform: Aksjeselskap
Foretaksnavn: VIDA PLASTIKKIRURGI AS
Forretningsadresse: Camilla Colletts vei 8
0258 OSLO

Regnskapsår

Årsregnskapets periode: 01.01.2023 - 31.12.2023

Konsern

Morselskap i konsern: Nei

Regnskapsregler

Regler for små foretak benyttet: Ja
Benyttet ved utarbeidelsen av
årsregnskapet til selskapet: Regnskapslovens alminnelige regler

Årsregnskapet fastsatt av kompetent organ

Bekreftet av representant for selskapet: Mette Margrete Haga
Dato for fastsettelse av årsregnskapet: 03.04.2024

Revisjon

Selskapet har besluttet at årsregnskapet
ikke skal revideres: Ja
Årsregnskapet er utarbeidet av ekstern
autorisert regnskapsfører: Ja
Ekstern autorisert regnskapsfører har i
løpet av regnskapsåret bistått ved den
løpende regnskapsføringen eller utført
andre tjenester for selskapet enn å
utarbeide årsregnskapet: Ja

Grunnlag for avgivelse

År 2023: Årsregnskap er elektronisk innlevert.
År 2022: Tall er hentet fra elektronisk innlevert årsregnskap fra 2023.

Det er ikke krav til at årsregnskapet m.v. som sendes til Regnskapsregisteret er undertegnet. Kontrollen på at dette er utført ligger hos revisor/enhetens øverste organ. Sikkerheten ivaretas ved at innsender har rolle/rettighet for innsending av årsregnskapet via Altinn, og ved at det bekreftes at årsregnskapet er fastsatt av kompetent organ.

Brønnøysundregistrene, 06.04.2024

Brønnøysundregistrene
Postadresse: Postboks 900, 8910 Brønnøysund
Telefon: 75 00 75 00
E-post: firmapost@brreg.no Internett: www.brreg.no
Organisasjonsnummer: 974 760 673



Organisasjonsnr: 919 166 045
VIDA PLASTIKKIRURGI AS

RESULTATREGNSKAP

Beløp i: NOK	Note	2023	2022
RESULTATREGNSKAP			
Inntekter			
Salgsinntekt		3 847 122	3 852 118
Sum inntekter		3 847 122	3 852 118
Kostnader			
Varekostnad		23 656	24 578
Lønnskostnad	1, 2, 3	1 418 777	1 386 637
Avskrivning på varige driftsmidler og immaterielle eiendeler	4	155 348	155 348
Annen driftskostnad		500 722	482 903
Sum kostnader		2 098 504	2 049 467
Driftsresultat		1 748 618	1 802 651
Finansinntekter og finanskostnader			
Annen renteinntekt		10	426
Annen finansinntekt		147 521	0
Verdiøkning av finansielle instrumenter vurdert til virkelig verdi		128 257	110 554
Sum finansinntekter		275 788	110 980
Verdireduksjon av finansielle instrumenter vurdert til virkelig verdi		0	4 411
Annen rentekostnad		39 390	29 172
Annen finanskostnad		346	0
Sum finanskostnader		-39 735	-33 583
Netto finans		236 053	77 398
Resultat før skattekostnad		1 984 671	1 880 049
Skattekostnad	5, 6	376 444	395 960
Årsresultat		1 608 227	1 484 089
Overføringer og disponeringer			
Ordinært utbytte	7	700 000	1 000 000
Tilleggsutbytte	7	0	850 000
Overf. til/fra annen egenkapital	7	908 227	-365 911
Sum overføringer og disponeringer		1 608 227	1 484 089



Organisasjonsnr: 919 166 045
VIDA PLASTIKKIRURGI AS

BALANSE

Beløp i: NOK	Note	2023	2022
BALANSE - EIENDELER			
Anleggsmidler			
Immaterielle eiendeler			
Utsatt skattefordel	5, 6	18 729	2 050
Sum immaterielle eiendeler		18 729	2 050
Varige driftsmidler			
Personbil, etc.	4, 8	233 021	379 933
Kunst	4	32 050	32 050
Sum varige driftsmidler		265 071	411 983
Finansielle anleggsmidler			
Investeringer i aksjer og andeler		1 987 765	0
Sum finansielle anleggsmidler		1 987 765	0
Sum anleggsmidler		2 271 565	414 033
Omløpsmidler			
Varer			
Sum varer		0	0
Fordringer			
Kundefordringer		362 803	292 714
Andre kortsiktige fordringer		13 100	32 050
Sum fordringer		375 903	324 764
Investeringer			
Markedsbaserte aksjer		2 102 732	1 043 487
Markedsbaserte obligasjoner		621 105	562 656
Sum investeringer		2 723 836	1 606 143
Bankinnskudd, kontanter og lignende			
Bankinnskudd, kontanter og lignende	9	537 027	3 041 919
Sum bankinnskudd, kontanter og lignende		537 027	3 041 919
Sum omløpsmidler		3 636 766	4 972 826
SUM EIENDELER		5 908 331	5 386 859
BALANSE - EGENKAPITAL OG GJELD			



Egenkapital			
Innskutt egenkapital			
Aksjekapital	7, 10	30 000	30 000
Annen innskutt egenkapital	7	-5 570	-5 570
Sum innskutt egenkapital		24 430	24 430
Opptjent egenkapital			
Annen egenkapital	7	3 701 356	2 793 129
Sum opptjent egenkapital		3 701 356	2 793 129
Sum egenkapital		3 725 786	2 817 559
Gjeld			
Langsiktig gjeld			
Utsatt skatt	5, 6	0	0
Sum avsetninger for forpliktelseser		0	0
Annen langsiktig gjeld			
Gjeld til kredittinstitusjoner	8	423 000	506 525
Sum annen langsiktig gjeld		423 000	506 525
Sum langsiktig gjeld		423 000	506 525
Kortsiktig gjeld			
Leverandørgjeld		5 574	49 895
Betalbar skatt	5, 6	393 123	408 263
Skyldige offentlige avgifter	9	262 720	233 655
Utbytte		700 000	1 250 000
Annen kortsiktig gjeld		398 128	129 398
Sum kortsiktig gjeld		1 759 545	2 071 211
Sum gjeld		2 182 545	2 577 736
SUM EGENKAPITAL OG GJELD		5 908 331	5 395 296



Organisasjonsnr: 919 166 045
VIDA PLASTIKKIRURGI AS

NOTEOPPLYSNINGER - SELSKAP - alle poster oppgitt i hele tall

Note

Regnskapsprinsipper

Årsregnskapet er satt opp i samsvar med regnskapsloven og god regnskapsskikk for små foretak. Salgsinntekter Inntektsføring ved salg av varer skjer på leveringstidspunktet. Tjenester inntektsføres etter hvert som de leveres. Klassifisering og vurdering av balanseposter Anleggsmidler er eiendeler bestemt til varig eie eller bruk. Eiendeler som er knyttet til varekretsløpet er klassifisert som omløpsmidler. Fordringer klassifiseres som omløpsmidler hvis de forfaller til betaling innen ett år etter transaksjonsdagen. Tilsvarende klassifiseres gjeld som kortsiktig hvis gjelden forfaller til betaling innen ett år. Langsiktig gjeld er gjeld som forfaller senere enn ett år etter transaksjonsdagen. Første års avdrag på langsiktige fordringer og langsiktig gjeld klassifiseres likevel ikke som omløpsmiddel og kortsiktig gjeld. Omløpsmidler vurderes til laveste av anskaffelseskost og virkelig verdi. Kortsiktig gjeld balanseføres til nominelt beløp på etableringstidspunktet. Anleggsmidler vurderes til anskaffelseskost. Varige anleggsmidler avskrives etter en fornuftig avskrivningsplan. Anleggsmidlene nedskrives til virkelig verdi ved verdifall som ikke forventes å være forbigående. Langsiktig gjeld med unntak av andre avsetninger balanseføres til nominelt beløp på etableringstidspunktet. Fordringer Kundefordringer og andre fordringer er oppført i balansen til pålydende etter fradrag for avsetning til forventet tap. Avsetning til tap gjøres på grunnlag av individuelle vurderinger av de enkelte fordringene. I tillegg gjøres det for øvrige kundefordringer en uspesifisert avsetning for å dekke antatt tap. Varebeholdninger Lager av innkjøpte varer er verdsatt til laveste av anskaffelseskost etter FIFO-prinsippet og virkelig verdi. Egentilvirkede ferdigvarer og varer under tilvirkning er vurdert til variabel tilvirkningskost. For råvarer er gjenanskaffelseskost vurdert som tilnærming til virkelig verdi. Det foretas nedskrivning for påregnelig ukurans. Varige driftsmidler Varige driftsmidler balanseføres og avskrives over driftsmidlenes levetid dersom de har antatt levetid over 3 år og har en kostpris som overstiger kr 15.000. Direkte vedlikehold av driftsmidler kostnadsføres løpende under driftskostnader, mens påkostninger eller forbedringer tillegges driftsmidlets kostpris og avskrives i takt med driftsmidlet. Skatt Skattekostnaden i resultatregnskapet omfatter både periodens betalbare skatt og endring i utsatt skatt. Utsatt skatt er beregnet med 22% på grunnlag av de midlertidige forskjeller som eksisterer mellom regnskapsmessige og skattemessige verdier, samt formuesmessig underskudd til fremføring ved utgangen av regnskapsåret. Skatteøkende og skattereduserende midlertidige forskjeller som reverserer eller kan reversere i samme periode er fastsatt og skattevirkningen er beregnet på nettogrunnlaget.

Note

2

Antall årsverk i regnskapsåret

1.00

Note

1



Spesifisering av resultatregnskapet

Lønnskostnader

<u>Lønn</u>	<u>Årets</u>	<u>Fjorårets</u>
	1187897.00	1135288.00
<u>Folketrygdavgift</u>	<u>Årets</u>	<u>Fjorårets</u>
	226442.00	187418.00
<u>Andre ytelser</u>	<u>Årets</u>	<u>Fjorårets</u>
	4438.00	63932.00
<u>Sum lønnskostnader</u>	<u>Årets</u>	<u>Fjorårets</u>
	1418777.00	1386638.00

Note

Ekstraordinære inntekter og kostnader

<u>Sum</u>	<u>Beløp</u>
<u>Balanseført verdi 31.12.</u>	<u>Varige driftsmidler Immaterielle eiend.</u>

Konsernregnskap

Morselskapet sitt navn

Forretningskontor for morselskapet

Begrunnelse for at datterselskap er utelatt fra konsolideringen

<u>Samlet beløp - tilknyttet selskap</u>	<u>Årets</u>	<u>Fjorårets</u>	
<u>Samlet beløp - foretak i samme konsern</u> <td><u>Årets</u></td> <td><u>Fjorårets</u></td>	<u>Årets</u>	<u>Fjorårets</u>	
<u>Samlet beløp - foretak i samme konsern</u> <td><u>Årets</u></td> <td><u>Fjorårets</u></td>	<u>Årets</u>	<u>Fjorårets</u>	
<u>Samlet beløp - felles kontrollert virksomhet</u> <td><u>Årets</u></td> <td><u>Fjorårets</u></td>	<u>Årets</u>	<u>Fjorårets</u>	
<u>Pantstillelse</u>	<u>Beløp</u>		
<u>Beholdning av egne aksjer</u>	<u>Antall</u>	<u>Pålydende</u>	<u>Andel av aksjek.</u>



Note

8

Gjeld

Gjeld som forfaller til betaling mer enn fem år etter regnskapsårets slutt

Gjeld sikret ved pant eller lignende sikkerhet i eiendeler
423000.00

Balanseført verdi av de pantsatte eiendeler
227959.00

Summen av garantiforpliktelser som ikke er regnskapsført

Garantiforpliktelser som er sikret ved pant

Mer om gjeld



Årsregnskap for
VIDA PLASTIKKIRURGI AS
919166045
Regnskapsår
01.01.2023 - 31.12.2023



VIDA PLASTIKKIRURGI AS
919 166 045

Resultatregnskap

	Note	2023	2022
Driftsinntekter			
Salgsinntekt		3 847 122	3 852 118
Sum driftsinntekter		3 847 122	3 852 118
Driftskostnader			
Varekostnad		-23 656	-24 578
Lønnskostnad	1, 2, 3	-1 418 777	-1 386 637
Avskrivning på varige driftsmidler og immaterielle eiendeler	4	-155 348	-155 348
Annen driftskostnad		-500 722	-482 903
Sum driftskostnader		-2 098 504	-2 049 467
Driftsresultat		1 748 618	1 802 651
Finansinntekter			
Annen renteinntekt		10	426
Annen finansinntekt		147 521	0
Verdøkning av finansielle instrumenter vurdert til virkelig verdi		128 257	110 554
Sum finansinntekter		275 788	110 980
Finanskostnader			
Verdireduksjon av finansielle instrumenter vurdert til virkelig verdi		0	-4 411
Annen rentekostnad		-39 390	-29 172
Annen finanskostnad		-346	0
Sum finanskostnader		-39 735	-33 583
Netto finans		236 053	77 398
Resultat før skattekostnad		1 984 671	1 880 049
Skattekostnad	5, 6	-376 444	-395 960
Årsresultat		1 608 227	1 484 089
Overføringer			
Ordinært utbytte	7	700 000	1 000 000
Tilleggsutbytte	7	0	850 000
Overf. til/fra annen egenkapital	7	908 227	-365 911
Sum overføringer		1 608 227	1 484 089



VIDA PLASTIKKIRURGI AS
919 166 045

Balanse

	Note	31.12.2023	31.12.2022
EIENDELER			
Anleggsmidler			
Immaterielle eiendeler			
Utsatt skattefordel	5, 6	18 729	2 050
Sum immaterielle eiendeler		18 729	2 050
Varige driftsmidler			
Personbil, etc.	4, 8	233 021	379 933
Kunst	4	32 050	32 050
Sum varige driftsmidler		265 071	411 983
Finansielle anleggsmidler			
Investeringer i aksjer og andeler		1 987 765	0
Sum finansielle anleggsmidler		1 987 765	0
Sum anleggsmidler		2 271 565	414 033
Omløpsmidler			
Fordringer			
Kundefordringer		362 803	292 714
Andre kortsiktige fordringer		13 100	32 050
Sum fordringer		375 903	324 764
Investeringer			
Markedsbaserte aksjer		2 102 732	1 043 487
Markedsbaserte obligasjoner		621 105	562 656
Sum investeringer		2 723 836	1 606 143
Bankinnskudd, kontanter og lignende			
Bankinnskudd, kontanter og lignende	9	537 027	3 041 919
Sum bankinnskudd, kontanter og lignende		537 027	3 041 919
Sum omløpsmidler		3 636 766	4 972 826
SUM EIENDELER		5 908 331	5 386 859



VIDA PLASTIKKIRURGI AS
919 166 045

Balanse

	Note	31.12.2023	31.12.2022
EGENKAPITAL OG GJELD			
Egenkapital			
Innskutt egenkapital			
Aksjekapital	7, 10	30 000	30 000
Annen innskutt egenkapital	7	-5 570	-5 570
Sum innskutt egenkapital		24 430	24 430
Opptjent egenkapital			
Annen egenkapital	7	3 701 356	2 793 129
Sum opptjent egenkapital		3 701 356	2 793 129
Sum egenkapital		3 725 786	2 817 559
Gjeld			
Annen langsiktig gjeld			
Gjeld til kredittinstitusjoner	8	423 000	506 525
Sum annen langsiktig gjeld		423 000	506 525
Kortsiktig gjeld			
Leverandørgjeld		5 574	49 895
Betalbar skatt	5, 6	393 123	408 263
Skyldige offentlige avgifter	9	262 720	233 655
Utbytte		700 000	1 250 000
Annen kortsiktig gjeld		398 128	129 398
Sum kortsiktig gjeld		1 759 545	2 071 211
Sum gjeld		2 182 545	2 577 736
SUM EGENKAPITAL OG GJELD		5 908 331	5 395 296

Oslo, 03.04.2024

Mette Margrete Haga
styrets leder / daglig leder



VIDA PLASTIKKIRURGI AS
919 166 045

Noter

Regnskapsprinsipper

Årsregnskapet er satt opp i samsvar med regnskapsloven og god regnskapsskikk for små foretak.

Selskapet har ikke endret regnskapsprinsipp fra 2022 til 2023.

Salgsinntekter

Inntektsføring ved salg av varer skjer på leveringstidspunktet. Tjenester inntektsføres etter hvert som de leveres.

Klassifisering og vurdering av balanseposter

Anleggsmidler er eiendeler bestemt til varig eie eller bruk. Eiendeler som er knyttet til varekretsløpet er klassifisert som omløpsmidler. Fordringer klassifiseres som omløpsmidler hvis de forfaller til betaling innen ett år etter transaksjonsdagen. Tilsvarende klassifiseres gjeld som kortsiktig hvis gjelden forfaller til betaling innen ett år. Langsiktig gjeld er gjeld som forfaller senere enn ett år etter transaksjonsdagen. Første års avdrag på langsiktige fordringer og langsiktig gjeld klassifiseres likevel ikke som omløpsmiddel og kortsiktig gjeld.

Omløpsmidler vurderes til laveste av anskaffelseskost og virkelig verdi. Kortsiktig gjeld balanseføres til nominelt beløp på etableringstidspunktet. Anleggsmidler vurderes til anskaffelseskost. Varige anleggsmidler avskrives etter en fornuftig avskrivningsplan. Anleggsmidlene nedskrives til virkelig verdi ved verdifall som ikke forventes å være forbigående. Langsiktig gjeld med unntak av andre avsetninger balanseføres til nominelt beløp på etableringstidspunktet.

Fordringer

Kundefordringer og andre fordringer er oppført i balansen til pålydende etter fradrag for avsetning til forventet tap. Avsetning til tap gjøres på grunnlag av individuelle vurderinger av de enkelte fordringene.

Varige driftsmidler

Varige driftsmidler balanseføres og avskrives over driftsmidlenes levetid dersom de har antatt levetid over 3 år og har en kostpris som overstiger kr 15 000. Direkte vedlikehold av driftsmidler kostnadsføres løpende under driftskostnader, mens påkostninger eller forbedringer tillegges driftsmidlets kostpris og avskrives i takt med driftsmidlet.

Markedsbaserte finansielle investeringer

FIFO-metoden for tilordning av anskaffelseskost for ombyttbare finansielle eiendeler, laveste verdis prinsipp for markedsbaserte finansielle omløpsmidler.

Skatt

Skattekostnaden i resultatregnskapet omfatter både periodens betalbare skatt og endring i utsatt skatt. Utsatt skatt er beregnet med 22% på grunnlag av de midlertidige forskjeller som eksisterer mellom regnskapsmessige og skattemessige verdier, samt skattemessig underskudd til fremføring ved utgangen av regnskapsåret. Skatteøkende og skattereduserende midlertidige forskjeller som reverserer eller kan reversere i samme periode er fastsatt og skattevirkningen er beregnet på netto grunnlaget. Netto utsatt skattefordel balanseføres i den grad det er sannsynlig at denne kan bli nyttiggjort.

Note 1 - Lønnskostnader

Spesifikasjon av lønnskostnader	2023	2022
Lønn	1 187 897	1 135 288
Arbeidsgiveravgift	226 442	187 418
Pensjonskostnader	0	0
Andre relaterte ytelser	4 438	63 932
Sum	1 418 777	1 386 638



VIDA PLASTIKKIRURGI AS
919 166 045

Note 2 - Antall årsverk

Antall årsverk sysselsatt i regnskapsåret: 1

Note 3 - Obligatorisk tjenstepensjon

Virksomheten er ikke pliktig til å ha tjenstepensjonsordning etter lov om obligatorisk tjenstepensjon.

Note 4 - Varige driftsmidler/anleggsmidler

Varige driftsmidler	Driftsløsøre, inventar o.l
Anskaffelseskost pr 01.01	808 791
Tilgang i året	0
Avgang i året	0
Anskaffelseskost pr 31.12	808 791
Akkumulert av- og nedskrivninger 01.01	-388 371
Akkumulert av- og nedskrivninger 31.12	-543 719
Balansført verdi pr 31.12	265 072
Årets av- og nedskrivninger	155 348
Økonomisk levetid	0 - 5
Avskrivningsplan	Lineær

Note 5 - Spesifisering av skatt

Skattekostnad	2023	2022
Betalbar skatt på alminnelig inntekt	393 123	408 263
+/- Endringer i utsatt skatt/utsatt skattefordel	-16 679	-12 303
Skattekostnad	376 444	395 960
Skattepliktig inntekt		
Resultat før skatt	1 984 671	1 880 049
Permanente forskjeller	-273 560	-80 235
+/- Endring i midlertidige forskjeller	75 810	55 925
Skattepliktig inntekt	1 786 921	1 855 739
Betalbar skatt i balansen		
Betalbar skatt på årets resultat	393 123	408 263
Sum betalbar skatt i balansen	393 123	408 263

Note 6 - Midlertidige forskjeller - utsatt skatt/skattefordel

Utsatt skatt/utsatt skattefordel i balansen avsettes på grunnlag av forskjeller mellom regnskapsmessige og skattemessige verdier i henhold til norsk regnskapsstandard for skatt.

Midlertidige skatteøkende og skattereduserende forskjeller som kan utlignes er nettoført.

Midlertidige forskjeller knyttet til:	01.01.2023	31.12.2023	Endring
Anleggsmidler	-9 321	-85 131	75 810
Netto forskjeller	-9 321	-85 131	75 810
Sum midlertidige forskjeller som påvirker betalbar skatt	-9 321	-85 131	75 810
Utsatt skattefordel 31.12.2023 basert på 22 %	-2 050	-18 729	16 679



VIDA PLASTIKKIRURGI AS
919 166 045

Note 7 - Egenkapital

	Aksjekapital	Annen innsk. EK	Opptjent egenkapital	Sum
Egenkapital 31.12.2022	30 000	-5 570	2 793 129	2 817 559
Årsresultat	0	0	1 608 227	1 608 227
Avsatt utbytte	0	0	-700 000	-700 000
Egenkapital 31.12.2023	30 000	-5 570	3 701 356	3 725 786

Note 8 - Gjeld og garantiforpliktelser

	Beløp
Del av gjelden som forfaller til betaling mer enn fem år etter regnskapsårets slutt	0
Gjeld som er sikret ved pant eller lignende sikkerhet i eiendeler	423 000
Balanseført verdi av pantsatte eiendeler	227 959
Summen av garantiforpliktelser som ikke er regnskapsført	0

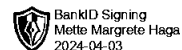
Note 9 - Bankinnskudd

	31.12.2023
I posten for bankinnskudd inngår egen konto for bundne skattetrekksmidler med	61 539
Skyldig skattetrekk	-61 456

Note 10 - Aksjekapital

Aksjeklasse	Antall aksjer	Aksjenes pålydende	Bokført verdi
Ordinære	30	1 000	30 000

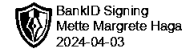
Aksjonærer	Antall aksjer	Eierandel %	Aksjeklasse
Mette Margrete Haga	30	100,00	Ordinære



Årsregnskap for
VIDA PLASTIKKIRURGI AS
919166045
Regnskapsår
01.01.2023 - 31.12.2023



VIDA PLASTIKKIRURGI AS
919 166 045




Resultatregnskap

	Note	2023	2022
Driftsinntekter			
Salgsinntekt		3 847 122	3 852 118
Sum driftsinntekter		3 847 122	3 852 118
Driftskostnader			
Varekostnad		-23 656	-24 578
Lønnskostnad	1, 2, 3	-1 418 777	-1 386 637
Avskrivning på varige driftsmidler og immaterielle eiendeler	4	-155 348	-155 348
Annen driftskostnad		-500 722	-482 903
Sum driftskostnader		-2 098 504	-2 049 467
Driftsresultat		1 748 618	1 802 651
Finansinntekter			
Annen renteinntekt		10	426
Annen finansinntekt		147 521	0
Verdiøkning av finansielle instrumenter vurdert til virkelig verdi		128 257	110 554
Sum finansinntekter		275 788	110 980
Finanskostnader			
Verdireduksjon av finansielle instrumenter vurdert til virkelig verdi		0	-4 411
Annen rentekostnad		-39 390	-29 172
Annen finanskostnad		-346	0
Sum finanskostnader		-39 735	-33 583
Netto finans		236 053	77 398
Resultat før skattekostnad		1 984 671	1 880 049
Skattekostnad	5, 6	-376 444	-395 960
Årsresultat		1 608 227	1 484 089
Overføringer			
Ordinært utbytte	7	700 000	1 000 000
Tilleggsutbytte	7	0	850 000
Overf. til/fra annen egenkapital	7	908 227	-365 911
Sum overføringer		1 608 227	1 484 089



VIDA PLASTIKKIRURGI AS
919 166 045

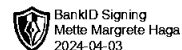


Balanse

	Note	31.12.2023	31.12.2022
EIENDELER			
Anleggsmidler			
Immaterielle eiendeler			
Utsatt skattefordel	5, 6	18 729	2 050
Sum immaterielle eiendeler		18 729	2 050
Varige driftsmidler			
Personbil, etc.	4, 8	233 021	379 933
Kunst	4	32 050	32 050
Sum varige driftsmidler		265 071	411 983
Finansielle anleggsmidler			
Investeringer i aksjer og andeler		1 987 765	0
Sum finansielle anleggsmidler		1 987 765	0
Sum anleggsmidler		2 271 565	414 033
Omløpsmidler			
Fordringer			
Kundefordringer		362 803	292 714
Andre kortsiktige fordringer		13 100	32 050
Sum fordringer		375 903	324 764
Investeringer			
Markedsbaserte aksjer		2 102 732	1 043 487
Markedsbaserte obligasjoner		621 105	562 656
Sum investeringer		2 723 836	1 606 143
Bankinnskudd, kontanter og lignende			
Bankinnskudd, kontanter og lignende	9	537 027	3 041 919
Sum bankinnskudd, kontanter og lignende		537 027	3 041 919
Sum omløpsmidler		3 636 766	4 972 826
SUM EIENDELER		5 908 331	5 386 859



VIDA PLASTIKKIRURGI AS
919 166 045



Balanse

	Note	31.12.2023	31.12.2022
EGENKAPITAL OG GJELD			
Egenkapital			
Innskutt egenkapital			
Aksjekapital	7, 10	30 000	30 000
Annen innskutt egenkapital	7	-5 570	-5 570
Sum innskutt egenkapital		24 430	24 430
Opptjent egenkapital			
Annen egenkapital	7	3 701 356	2 793 129
Sum opptjent egenkapital		3 701 356	2 793 129
Sum egenkapital		3 725 786	2 817 559
Gjeld			
Annen langsiktig gjeld			
Gjeld til kredittinstitusjoner	8	423 000	506 525
Sum annen langsiktig gjeld		423 000	506 525
Kortsiktig gjeld			
Leverandørgjeld		5 574	49 895
Betalbar skatt	5, 6	393 123	408 263
Skyldige offentlige avgifter	9	262 720	233 655
Utbytte		700 000	1 250 000
Annen kortsiktig gjeld		398 128	129 398
Sum kortsiktig gjeld		1 759 545	2 071 211
Sum gjeld		2 182 545	2 577 736
SUM EGENKAPITAL OG GJELD		5 908 331	5 395 296

Oslo, 03.04.2024

Mette Margrete Haga
styrets leder / daglig leder



VIDA PLASTIKKIRURGI AS
919 166 045



Noter

Regnskapsprinsipper

Årsregnskapet er satt opp i samsvar med regnskapsloven og god regnskapsskikk for små foretak.

Selskapet har ikke endret regnskapsprinsipp fra 2022 til 2023.

Salgsinntekter

Inntektsføring ved salg av varer skjer på leveringstidspunktet. Tjenester inntektsføres etter hvert som de leveres.

Klassifisering og vurdering av balanseposter

Anleggsmidler er eiendeler bestemt til varig eie eller bruk. Eiendeler som er knyttet til varekretsløpet er klassifisert som omløpsmidler. Fordringer klassifiseres som omløpsmidler hvis de forfaller til betaling innen ett år etter transaksjonsdagen. Tilsvarende klassifiseres gjeld som kortsiktig hvis gjelden forfaller til betaling innen ett år. Langsiktig gjeld er gjeld som forfaller senere enn ett år etter transaksjonsdagen. Første års avdrag på langsiktige fordringer og langsiktig gjeld klassifiseres likevel ikke som omløpsmiddel og kortsiktig gjeld.

Omløpsmidler vurderes til laveste av anskaffelseskost og virkelig verdi. Kortsiktig gjeld balanseføres til nominelt beløp på etableringstidspunktet. Anleggsmidler vurderes til anskaffelseskost. Varige anleggsmidler avskrives etter en fornuftig avskrivningsplan. Anleggsmidlene nedskrives til virkelig verdi ved verdifall som ikke forventes å være forbigående. Langsiktig gjeld med unntak av andre avsetninger balanseføres til nominelt beløp på etableringstidspunktet.

Fordringer

Kundefordringer og andre fordringer er oppført i balansen til pålydende etter fradrag for avsetning til forventet tap. Avsetning til tap gjøres på grunnlag av individuelle vurderinger av de enkelte fordringene.

Varige driftsmidler

Varige driftsmidler balanseføres og avskrives over driftsmidlenes levetid dersom de har antatt levetid over 3 år og har en kostpris som overstiger kr 15 000. Direkte vedlikehold av driftsmidler kostnadsføres løpende under driftskostnader, mens påkostninger eller forbedringer tillegges driftsmidlets kostpris og avskrives i takt med driftsmidlet.

Markedsbaserte finansielle investeringer

FIFO-metoden for tilordning av anskaffelseskost for ombyttbare finansielle eiendeler, laveste verdis prinsipp for markedsbaserte finansielle omløpsmidler.

Skatt

Skattekostnaden i resultatregnskapet omfatter både periodens betalbare skatt og endring i utsatt skatt. Utsatt skatt er beregnet med 22% på grunnlag av de midlertidige forskjeller som eksisterer mellom regnskapsmessige og skattemessige verdier, samt skattemessig underskudd til fremføring ved utgangen av regnskapsåret. Skatteøkende og skattereduserende midlertidige forskjeller som reverserer eller kan reversere i samme periode er fastsatt og skattevirkningen er beregnet på netto grunnlaget. Netto utsatt skattefordel balanseføres i den grad det er sannsynlig at denne kan bli nyttiggjort.

Note 1 - Lønnskostnader

Spesifikasjon av lønnskostnader	2023	2022
Lønn	1 187 897	1 135 288
Arbeidsgiveravgift	226 442	187 418
Pensjonskostnader	0	0
Andre relaterte ytelser	4 438	63 932
Sum	1 418 777	1 386 638



VIDA PLASTIKKIRURGI AS
919 166 045



Note 2 - Antall årsverk

Antall årsverk sysselsatt i regnskapsåret: 1

Note 3 - Obligatorisk tjenstepensjon

Virksomheten er ikke pliktig til å ha tjenstepensjonsordning etter lov om obligatorisk tjenstepensjon.

Note 4 - Varige driftsmidler/anleggsmidler

Varige driftsmidler	Driftsløsøre, inventar o.l
Anskaffelseskost pr 01.01	808 791
Tilgang i året	0
Avgang i året	0
Anskaffelseskost pr 31.12	808 791
Akkumulert av- og nedskrivninger 01.01	-388 371
Akkumulert av- og nedskrivninger 31.12	-543 719
Balansført verdi pr 31.12	265 072
Årets av- og nedskrivninger	155 348
Økonomisk levetid	0 - 5
Avskrivningsplan	Lineær

Note 5 - Spesifisering av skatt

Skattekostnad	2023	2022
Betalbar skatt på alminnelig inntekt	393 123	408 263
+/- Endringer i utsatt skatt/utsatt skattefordel	-16 679	-12 303
Skattekostnad	376 444	395 960
Skattepliktig inntekt		
Resultat før skatt	1 984 671	1 880 049
Permanente forskjeller	-273 560	-80 235
+/- Endring i midlertidige forskjeller	75 810	55 925
Skattepliktig inntekt	1 786 921	1 855 739
Betalbar skatt i balansen		
Betalbar skatt på årets resultat	393 123	408 263
Sum betalbar skatt i balansen	393 123	408 263

Note 6 - Midlertidige forskjeller - utsatt skatt/skattefordel

Utsatt skatt/utsatt skattefordel i balansen avsettes på grunnlag av forskjeller mellom regnskapsmessige og skattemessige verdier i henhold til norsk regnskapsstandard for skatt.

Midlertidige skatteøkende og skattereduserende forskjeller som kan utlignes er nettoført.

Midlertidige forskjeller knyttet til:	01.01.2023	31.12.2023	Endring
Anleggsmidler	-9 321	-85 131	75 810
Netto forskjeller	-9 321	-85 131	75 810
Sum midlertidige forskjeller som påvirker betalbar skatt	-9 321	-85 131	75 810
Utsatt skattefordel 31.12.2023 basert på 22 %	-2 050	-18 729	16 679



VIDA PLASTIKKIRURGI AS
919 166 045



Note 7 - Egenkapital

	Aksjekapital	Annen innsk. EK	Opptjent egenkapital	Sum
Egenkapital 31.12.2022	30 000	-5 570	2 793 129	2 817 559
Årsresultat	0	0	1 608 227	1 608 227
Avsatt utbytte	0	0	-700 000	-700 000
Egenkapital 31.12.2023	30 000	-5 570	3 701 356	3 725 786

Note 8 - Gjeld og garantiforpliktelser

	Beløp
Del av gjelden som forfaller til betaling mer enn fem år etter regnskapsårets slutt	0
Gjeld som er sikret ved pant eller lignende sikkerhet i eiendeler	423 000
Balanseført verdi av pantsatte eiendeler	227 959
Summen av garantiforpliktelser som ikke er regnskapsført	0

Note 9 - Bankinnskudd

	31.12.2023
I posten for bankinnskudd inngår egen konto for bundne skattetrekksmidler med	61 539
Skyldig skattetrekk	-61 456

Note 10 - Aksjekapital

Aksjeklasse	Antall aksjer	Aksjenes pålydende	Bokført verdi
Ordinære	30	1 000	30 000

Aksjonærer	Antall aksjer	Eierandel %	Aksjeklasse
Mette Margrete Haga	30	100,00	Ordinære