



ÅRSREGNSKAPET FOR REGNSKAPSÅRET 2024 - GENERELL INFORMASJON

Enheten

Organisasjonsnummer: 912 237 710
Organisasjonsform: Aksjeselskap
Foretaksnavn: ALBEMARLE INVEST 2 AS
Forretningsadresse: Bjørnøygata 14
4009 STAVANGER

Regnskapsår

Årsregnskapets periode: 01.01.2024 - 31.12.2024

Konsern

Morselskap i konsern: Nei

Regnskapsregler

Regler for små foretak benyttet: Ja
Benyttet ved utarbeidelsen av årsregnskapet til selskapet: Regnskapslovens alminnelige regler

Årsregnskapet fastsatt av kompetent organ

Bekreftet av representant for selskapet: Ann Mari Nilsen
Dato for fastsettelse av årsregnskapet: 17.02.2025

Grunnlag for avgivelse

År 2024: Årsregnskapet er elektronisk innlevert
År 2023: Tall er hentet fra elektronisk innlevert årsregnskap fra 2024

Det er ikke krav til at årsregnskapet m.v. som sendes til Regnskapsregisteret er undertegnet. Kontrollen på at dette er utført ligger hos revisor/enhetens øverste organ. Sikkerheten ivaretas ved at innsender har rolle/rettighet for innsending av årsregnskapet via Altinn, og ved at det bekreftes at årsregnskapet er fastsatt av kompetent organ.

Brønnøysundregistrene, 20.06.2025



Resultatregnskap

Beløp i: NOK	Note	2024	2023
RESULTATREGNSKAP			
Inntekter			
Annen driftsinntekt		325 128 548	381 550 905
Sum inntekter		325 128 548	381 550 905
Kostnader			
Lønnskostnad	2		
Annen driftskostnad	2, 3	247 032	1 209 108
Sum kostnader		247 032	1 209 108
Driftsresultat		324 881 516	380 341 797
Finansinntekter og finanskostnader			
Annen renteinntekt		347 691	65 383
Annen finansinntekt			1 590
Sum finansinntekter		347 691	66 974
Rentekostnad til foretak i samme konsern		1 550	1 467
Annen rentekostnad			4 742
Annen finanskostnad		196	
Sum finanskostnader		1 746	6 209
Netto finans		345 945	60 765
Resultat før skattekostnad		325 227 461	380 402 562
Skattekostnad på resultat	4	2 167 609	2 266 644
Årsresultat		323 059 852	378 135 918
Årsresultat etter minoritetsinteresser		323 059 852	378 135 918
Totalresultat		323 059 852	378 135 918
Overføringer og disponeringer			
Ordinært utbytte	5, 5, 5	320 100 000	377 200 000
Overføring annen egenkapital	5	2 959 852	935 918



Resultatregnskap

Beløp i: NOK	Note	2024	2023
Sum overføringer og disponeringer		323 059 852	378 135 918



Balanse

Beløp i: NOK	Note	2024	2023
BALANSE - EIENDELER			
Anleggsmidler			
Immaterielle eiendeler			
Utsatt skattefordel	4		
Varige driftsmidler			
Kunst	6	25 331 998	23 524 353
Sum varige driftsmidler		25 331 998	23 524 353
Finansielle anleggsmidler			
Investeringer i tilknyttet selskap	7	19 408 762	19 408 762
Sum finansielle anleggsmidler		19 408 762	19 408 762
Sum anleggsmidler		44 740 760	42 933 115
Omløpsmidler			
Varer			
Bankinnskudd, kontanter og lignende			
Bankinnskudd, kontanter o.l.		2 730 756	1 677 584
Sum bankinnskudd, kontanter og lignende		2 730 756	1 677 584
Sum omløpsmidler		2 730 756	1 677 584
SUM EIENDELER		47 471 516	44 610 699
BALANSE - EGENKAPITAL OG GJELD			
Egenkapital			
Innskutt egenkapital			
Aksjekapital	5, 8	556 335	556 335
Overkurs	5	173	173
Sum innskutt egenkapital		556 508	556 508
Opptjent egenkapital			



Balanse

Beløp i: NOK	Note	2024	2023
Annen egenkapital	5	44 747 399	41 787 547
Sum opptjent egenkapital		44 747 399	41 787 547
Sum egenkapital		45 303 907	42 344 055
Gjeld			
Langsiktig gjeld			
Utsatt skatt	4		
Annen langsiktig gjeld			
Sum langsiktig gjeld		0	0
Kortsiktig gjeld			
Betalbar skatt	4	2 167 609	2 266 644
Sum kortsiktig gjeld		2 167 609	2 266 644
Sum gjeld		2 167 609	2 266 644
SUM EGENKAPITAL OG GJELD		47 471 516	44 610 699



Brønnøysundregistrene

ÅRSREGNSKAP FOR REGNSKAPSÅRET 2024 - GENERELL INFORMASJON

Journalnummer: 2025 541959

Enheten

Organisasjonsnummer: 912 237 710
Organisasjonsform: Aksjeselskap
Foretaksnavn: ALBEMARLE INVEST 2 AS
Forretningsadresse: Bjørnøygata 14
4009 STAVANGER

Regnskapsår

Årsregnskapets periode: 01.01.2024 - 31.12.2024

Konsern

Morselskap i konsern: Nei

Regnskapsregler

Regler for små foretak benyttet: Ja
Benyttet ved utarbeidelsen av
årsregnskapet til selskapet: Regnskapslovens alminnelige regler

Årsregnskapet fastsatt av kompetent organ

Bekreftet av representant for selskapet: Ann Mari Nilsen
Dato for fastsettelse av årsregnskapet: 17.02.2025

Grunnlag for avgivelse

År 2024: Årsregnskap er elektronisk innlevert.
År 2023: Tall er hentet fra elektronisk innlevert årsregnskap fra 2024.

Det er ikke krav til at årsregnskapet m.v. som sendes til Regnskapsregisteret er undertegnet. Kontrollen på at dette er utført ligger hos revisor/enhetens øverste organ. Sikkerheten ivaretas ved at innsender har rolle/rettighet for innsending av årsregnskapet via Altinn, og ved at det bekreftes at årsregnskapet er fastsatt av kompetent organ.

Brønnøysundregistrene, 19.06.2025



Organisasjonsnr: 912 237 710
ALBEMARLE INVEST 2 AS

RESULTATREGNSKAP

Beløp i: NOK	Note	2024	2023
RESULTATREGNSKAP			
Inntekter			
Annen driftsinntekt		325 128 548	381 550 905
Sum inntekter		325 128 548	381 550 905
Kostnader			
Lønnskostnad	2		
Annen driftskostnad	2, 3	247 032	1 209 108
Sum kostnader		247 032	1 209 108
Driftsresultat		324 881 516	380 341 797
Finansinntekter og finanskostnader			
Annen renteinntekt		347 691	65 383
Annen finansinntekt			1 590
Sum finansinntekter		347 691	66 974
Rentekostnad til foretak i samme konsern		1 550	1 467
Annen rentekostnad			4 742
Annen finanskostnad		196	
Sum finanskostnader		1 746	6 209
Netto finans		345 945	60 765
Resultat før skattekostnad		325 227 461	380 402 562
Skattekostnad på resultat	4	2 167 609	2 266 644
Årsresultat		323 059 852	378 135 918
Årsresultat etter minoritetsinteresser		323 059 852	378 135 918
Totalresultat		323 059 852	378 135 918
Overføringer og disponeringer			
Ordinært utbytte	5, 5, 5	320 100 000	377 200 000
Overføring annen egenkapital	5	2 959 852	935 918
Sum overføringer og disponeringer		323 059 852	378 135 918



Organisasjonsnr: 912 237 710
ALBEMARLE INVEST 2 AS

BALANSE

Beløp i: NOK

	Note	2024	2023
--	------	------	------

BALANSE - EIENDELER

Anleggsmidler

Immaterielle eiendeler

Utsatt skattefordel 4

Varige driftsmidler

Kunst 6 25 331 998

23 524 353

Sum varige driftsmidler 25 331 998 23 524 353

Finansielle anleggsmidler

Investeringer i

tilknyttet selskap 7 19 408 762 19 408 762

Sum finansielle

anleggsmidler 19 408 762 19 408 762

Sum anleggsmidler 44 740 760 42 933 115

Omløpsmidler

Varer

Bankinnskudd, kontanter

og lignende

Bankinnskudd, kontanter o.

l. 2 730 756 1 677 584

Sum bankinnskudd,

kontanter og lignende 2 730 756 1 677 584

Sum omløpsmidler 2 730 756 1 677 584

SUM EIENDELER 47 471 516 44 610 699

BALANSE - EGENKAPITAL OG GJELD

Egenkapital

Innskutt egenkapital

Aksjekapital 5, 8 556 335 556 335

Overkurs 5 173 173

Sum innskutt egenkapital 556 508 556 508

Opptjent egenkapital

Annen egenkapital 5 44 747 399 41 787 547

Sum opptjent egenkapital 44 747 399 41 787 547

Sum egenkapital 45 303 907 42 344 055

Gjeld

Langsiktig gjeld



Utsatt skatt	4		
Annen langsiktig gjeld			
Sum langsiktig gjeld		0	0
Kortsiktig gjeld			
Betalbar skatt	4	2 167 609	2 266 644
Sum kortsiktig gjeld		2 167 609	2 266 644
Sum gjeld		2 167 609	2 266 644
SUM EGENKAPITAL OG GJELD		47 471 516	44 610 699



Organisasjonsnr: 912 237 710
ALBEMARLE INVEST 2 AS

NOTEOPPLYSNINGER - SELSKAP - alle poster oppgitt i hele tall

Note

Antall årsverk i regnskapsåret
0.00

Sum Beløp

Balanseført verdi 31.12. Varige driftsmidler Immaterielle eiend.

Konsernregnskap

Morselskapet sitt navn

Forretningskontor for morselskapet

Begrunnelse for at datterselskap er utelatt fra konsolideringen

Samlet beløp - tilknyttet selskap Årets Fjorårets

Samlet beløp - foretak i samme konsern Årets Fjorårets

Samlet beløp - foretak i samme konsern Årets Fjorårets

Samlet beløp - felles kontrollert virksomhet Årets Fjorårets

Pantstillelse Beløp

Beholdning av egne aksjer Antall Pålydende Andel av aksjek.



DocuSign Envelope ID: 75A01E4B-4EE1-4EF2-A604-7F00E469079A

Årsregnskap 2024

Albemarle Invest 2 AS

- Årsregnskap
- Resultatregnskap
- Balanse
- Noter

Org.nr.: 912 237 710



DocuSign Envelope ID: 75A01E4B-4EE1-4EF2-A604-7F00E469079A

Resultatregnskap

Albemarle Invest 2 AS

Driftsinntekter og driftskostnader	Note	2024	2023
Annen driftsinntekt		325,128,548	381,550,905
Sum driftsinntekter		325,128,548	381,550,905
Annen driftskostnad	2, 3	247,032	1,209,108
Sum driftskostnader		247,032	1,209,108
Driftsresultat		324,881,516	380,341,797
Finansinntekter og finanskostnader			
Annen renteinntekt		347,691	65,383
Annen finansinntekt		0	1,590
Rentekostnad til foretak i samme konsern		1,550	1,467
Annen rentekostnad		0	4,742
Annen finanskostnad		196	0
Resultat av finansposter		345,945	60,765
Resultat før skattekostnad		325,227,461	380,402,562
Skattekostnad på resultat	4	2,167,609	2,266,644
Resultat		323,059,852	378,135,918
Årsresultat		323,059,852	378,135,918
Overføringer			
Tilleggsutbytte	5	16,400,000	9,200,000
Ekstraordinært utbytte	5	303,700,000	368,000,000
Overføring annen egenkapital	5	2,959,852	935,918
Sum overføringer		323,059,852	378,135,918



DocuSign Envelope ID: 75A01E4B-4EE1-4EF2-A604-7F00E469079A

Balanse

Albemarle Invest 2 AS

	Note	2024	2023
Eiendeler			
Anleggsmidler			
Varige driftsmidler			
Kunst	6	25,331,998	23,524,353
Sum varige driftsmidler		25,331,998	23,524,353
Finansielle anleggsmidler			
Investeringer i tilknyttet selskap	7	19,408,762	19,408,762
Sum finansielle anleggsmidler		19,408,762	19,408,762
Sum anleggsmidler		44,740,760	42,933,115
Omløpsmidler			
Bankinnskudd, kontanter o.l.		2,730,756	1,677,584
Sum omløpsmidler		2,730,756	1,677,584
Sum eiendeler		47,471,516	44,610,699

Albemarle Invest 2 AS

Side 3

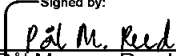


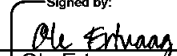
DocuSign Envelope ID: 75A01E4B-4EE1-4EF2-A604-7F00E469079A

Balanse Albemarle Invest 2 AS

	Note	2024	2023
Egenkapital og gjeld			
Egenkapital			
Innskutt egenkapital			
Aksjekapital	5, 8	556,335	556,335
Overkurs	5	173	173
Sum innskutt egenkapital		556,508	556,508
Annen egenkapital	5	44,747,399	41,787,547
Annen egenkapital		44,747,399	41,787,547
Sum egenkapital		45,303,907	42,344,055
Gjeld			
Kortsiktig gjeld			
Betalbar skatt	4	2,167,609	2,266,644
Sum kortsiktig gjeld		2,167,609	2,266,644
Sum gjeld		2,167,609	2,266,644
Sum egenkapital og gjeld		47,471,516	44,610,699

Stavanger, 17.02.2025
Styret i Albemarle Invest 2 AS

Signed by:

Pål Magnus Reed
styreleder

Signed by:

Ole Erling
styremedlem



DocuSign Envelope ID: 75A01E4B-4EE1-4EF2-A604-7F00E469079A

Albemarle Invest 2 AS

Noter til årsregnskapet 2024

Note 1 - Regnskapsprinsipper

Årsregnskapet er satt opp i samsvar med regnskapslovens bestemmelser og god regnskapsskikk for små foretak.

Tilknyttet selskap

Tilknyttede selskaper vurderes etter kostmetoden i selskapsregnskapet. Investeringen er vurdert til anskaffelseskost for aksjene med mindre nedskrivning har vært nødvendig. Det er foretatt nedskrivning til virkelig verdi når verdifall skyldes årsaker som ikke kan antas å være forbigående og det må anses nødvendig etter god regnskapsskikk. Nedskrivninger er reversert når grunnlaget for nedskrivning ikke lenger er til stede.

Utbytte og andre utdelinger fra tilknyttet selskap inntektsføres i perioden det vedtas. Utbytte er klassifisert som annen driftsinntekt. Overstiger utbytte andel av tilbakeholdt resultat etter kjøpet, representerer den overskytende del tilbakebetaling av investert kapital, og utdelingene er fratrukket investeringsens verdi i balansen.

Klassifisering og vurdering av balanseposter

Omløpsmidler og kortsiktig gjeld omfatter poster som forfaller til betaling innen ett år etter balansedagen, samt poster som knytter seg til varekretsløpet. Øvrige poster er klassifisert som anleggsmiddel/langsiktig gjeld.

Omløpsmidler vurderes til laveste av anskaffelseskost og virkelig verdi. Kortsiktig gjeld balanseføres til nominelt beløp på etableringstidspunktet.

Anleggsmidler vurderes til anskaffelseskost, men nedskrives til virkelig verdi ved verdifall som ikke forventes å være forbigående. Anleggsmidler med begrenset økonomisk levetid avskrives planmessig. Langsiktig gjeld balanseføres til nominelt beløp på etableringstidspunktet.

Varige driftsmidler

Varige driftsmidler balanseføres og avskrives over driftsmidlets forventede økonomiske levetid. Direkte vedlikehold av driftsmidler kostnadsføres løpende under driftskostnader, mens påkostninger eller forbedringer tillegges driftsmidlets kostpris og avskrives i takt med driftsmiddelet. Dersom gjenvinnbart beløp av driftsmiddelet er lavere enn balanseført verdi foretas nedskrivning til gjenvinnbart beløp. Gjenvinnbart beløp er det høyeste av netto salgsverdi og verdi i bruk. Verdi i bruk er nåverdien av de fremtidige kontantstrømmene som eiendelen vil generere.

Skatt

Skattekostnaden i resultatregnskapet omfatter både periodens betalbare skatt og endring i utsatt skatt. Utsatt skatt er beregnet med 22% på grunnlag av de midlertidige forskjeller som eksisterer mellom regnskapsmessige og skattemessige verdier, samt ligningsmessig underskudd til fremføring ved utgangen av regnskapsåret. Skatteøkende og skattereduserende midlertidige forskjeller som reverserer eller kan reverseres i samme periode er utlignet og nettoført. Netto utsatt skattefordel balanseføres i den grad det er sannsynlig at denne kan bli nyttegjørt.

Note 2 Lønnskostnader og ytelser

Selskapet har ingen ansatte og er således ikke pliktig til å ha tjenestepensjonsordning etter lov om obligatorisk tjenestepensjon. Det er ikke utbetalt godtgjørelse til styret i 2024.



DocuSign Envelope ID: 75A01E4B-4EE1-4EF2-A604-7F00E469079A

Albemarle Invest 2 AS

Noter til årsregnskapet 2024

Note 3 Nærstående parter

Selskapet har administrasjonsavtale med selskapet Eføy Investering AS. Årlig kostnad er kr 131,700.

Note 4 Skatt

Årets skattekostnad	2024	2023
Resultatført skatt på ordinært resultat:		
Betalbar skatt	2,167,609	2,266,644
Endring i utsatt skattefordel	0	0
Skattekostnad ordinært resultat	2,167,609	2,266,644
Skattepliktig inntekt:		
Resultat før skatt	325,227,461	380,402,562
Permanente forskjeller	-315,374,691	-370,099,635
Skattepliktig inntekt	9,852,770	10,302,927
Betalbar skatt i balansen:		
Betalbar skatt på årets resultat	2,167,609	2,266,644
Sum betalbar skatt i balansen	2,167,609	2,266,644

Note 5 Egenkapital

	Aksjekapital	Overkurs	Annen egenkapital	Sum egenkapital
Egenkapital pr 1.1.2024	556,335	173	41,787,547	42,344,055
Årets resultat			323,059,852	323,059,852
Ekstra ordinært utbytte 22.04.2024			-176,000,000	-176,000,000
Ekstra ordinært utbytte 12.07.2024			-83,700,000	-83,700,000
Tilleggsutbytte 04.10.2024			-16,400,000	-16,400,000
Ekstra ordinært utbytte 30.12.2024			-44,000,000	-44,000,000
Egenkapital pr 31.12.2024	556,335	173	44,747,399	45,303,907

Note 6 - Varige driftsmidler

	Kunst
Anskaffelseskost 01.01.2024	23,524,353
Tilgang kjøpte driftsmidler	1,807,645
Anskaffelseskost 31.12.2024	25,331,998
Balanseført pr 31.12.2024	25,331,998



DocuSign Envelope ID: 75A01E4B-4EE1-4EF2-A604-7F00E469079A

Albemarle Invest 2 AS

Noter til årsregnskapet 2024

Note 7 - Tilknyttet selskap

Selskap	Ervervet	Kontor	Eierandel	Stemmeandel	Bokført verdi pr. 31.12.2024
HV Capital VII AS	21.10.2013	Stavanger	23.4 %	23.4 %	9,788,436
HV Capital NSOF AS	16.09.2019	Stavanger	23.4 %	23.4 %	7,120,326
HV Capital NEF AS	08.04.2021	Stavanger	25.0 %	25.0 %	2,500,000

Note 8 Aksjonærer

Aksjekapitalen i Albemarle Invest 2 AS pr. 31.12 består av:

	Antall	Pålydende	Bokført
Ordinære aksjer	5,563,350	0,10	556 335
Sum	5 563 350		556 335

Eierstruktur

Aksjonærer i % pr. 31.12 var:

	Ordinære	Eierandel	Stemmeandel
Eføy Investering AS	3 709 060	66,7	50,0
Pamar AS	1 854 290	33,3	50,0
Totalt antall aksjer	5 563 350	100,0	100,0



Deloitte.

Deloitte AS
Knud Holms gate 8
NO-4005 Stavanger
Norway

+47 51 81 56 00
www.deloitte.no

Til generalforsamlingen i Albemarle Invest 2 AS

UAVHENGIG REVISORS BERETNING

Konklusjon

Vi har revidert årsregnskapet for Albemarle Invest 2 AS som består av balanse per 31. desember 2024, resultatregnskap for regnskapsåret avsluttet per denne datoen og noter til årsregnskapet, herunder et sammendrag av viktige regnskapsprinsipper.

Etter vår mening

- oppfyller årsregnskapet gjeldende lovkrav, og
- gir årsregnskapet et rettviseende bilde av selskapets finansielle stilling per 31. desember 2024 og av dets resultater for regnskapsåret avsluttet per denne datoen i samsvar med regnskapslovens regler og god regnskapsskikk i Norge.

Grunnlag for konklusjonen

Vi har gjennomført revisjonen i samsvar med International Standards on Auditing (ISA-ene). Våre oppgaver og plikter i henhold til disse standardene er beskrevet nedenfor under *Revisors oppgaver og plikter ved revisjonen av årsregnskapet*. Vi er uavhengige av selskapet i samsvar med kravene i relevante lover og forskrifter i Norge og International Code of Ethics for Professional Accountants (inkludert internasjonale uavhengighetsstandarder) utstedt av International Ethics Standards Board for Accountants (IESBA-reglene), og vi har overholdt våre øvrige etiske forpliktelser i samsvar med disse kravene. Innhentet revisjonsbevis er etter vår vurdering tilstrekkelig og hensiktsmessig som grunnlag for vår konklusjon.

Ledelsens ansvar for årsregnskapet

Styret (ledelsen) er ansvarlig for å utarbeide årsregnskapet og for at det gir et rettviseende bilde i samsvar med regnskapslovens regler og god regnskapsskikk i Norge. Ledelsen er også ansvarlig for slik internkontroll som den finner nødvendig for å kunne utarbeide et årsregnskap som ikke inneholder vesentlig feilinformasjon, verken som følge av misligheter eller utilsiktede feil.

Ved utarbeidelsen av årsregnskapet må ledelsen ta standpunkt til selskapets evne til fortsatt drift og opplyse om forhold av betydning for fortsatt drift. Forutsetningen om fortsatt drift skal legges til grunn for årsregnskapet så lenge det ikke er sannsynlig at virksomheten vil bli avvirket.

Revisors oppgaver og plikter ved revisjonen av årsregnskapet

Vårt mål er å oppnå betryggende sikkerhet for at årsregnskapet som helhet ikke inneholder vesentlig feilinformasjon, verken som følge av misligheter eller utilsiktede feil, og å avgi en revisjonsberetning som inneholder vår konklusjon. Betryggende sikkerhet er en høy grad av sikkerhet, men ingen garanti for at en revisjon utført i samsvar med ISA-ene, alltid vil avdekke vesentlig feilinformasjon. Feilinformasjon kan oppstå som følge av misligheter eller utilsiktede feil. Feilinformasjon er å anse som vesentlig dersom den enkeltvis eller samlet med rimelighet kan forventes å påvirke de økonomiske beslutningene som brukerne foretar på grunnlag av årsregnskapet.

Deloitte AS and Deloitte Advokatfirma AS are the Norwegian affiliates of Deloitte NSE LLP, a member firm of Deloitte Touche Tohmatsu Limited, a UK private company limited by guarantee ("DTTL"). DTTL and each of its member firms are legally separate and independent entities. DTTL and Deloitte NSE LLP do not provide services to clients. Please see www.deloitte.com/about to learn more about our global network of member firms.

Deloitte Norway conducts business through two legally separate and independent limited liability companies; Deloitte AS, providing audit, consulting, financial advisory and risk management services, and Deloitte Advokatfirma AS, providing tax and legal services.

Registrert i Foretaksregisteret
Medlemmer av Den norske
Revisorforening
Organisasjonsnummer: 980 211 282



Deloitte.

Uavhengig revisors beretning
Albemarle Invest 2 AS

Som del av en revisjon i samsvar med ISA-ene, utøver vi profesjonelt skjønn og utviser profesjonell skepsis gjennom hele revisjonen. I tillegg:

- identifiserer og vurderer vi risikoen for vesentlig feilinformasjon i årsregnskapet, enten det skyldes misligheter eller utilsiktede feil. Vi utformer og gjennomfører revisjonshandlinger for å håndtere slike risikoer, og innhenter revisjonsbevis som er tilstrekkelig og hensiktsmessig som grunnlag for vår konklusjon. Risikoen for at vesentlig feilinformasjon som følge av misligheter ikke blir avdekket, er høyere enn for feilinformasjon som skyldes utilsiktede feil, siden misligheter kan innebære samarbeid, forfalskning, bevisste utelatelser, uriktige fremstillinger eller overstyring av internkontroll.
- opparbeider vi oss en forståelse av intern kontroll som er relevant for revisjonen, for å utforme revisjonshandlinger som er hensiktsmessige etter omstendighetene, men ikke for å gi uttrykk for en mening om effektiviteten av selskapets interne kontroll.
- evaluerer vi om de anvendte regnskapsprinsippene er hensiktsmessige og om regnskapsestimatene og tilhørende noteopplysninger utarbeidet av ledelsen er rimelige.
- konkluderer vi på om ledelsens bruk av fortsatt drift-forutsetningen er hensiktsmessig, og, basert på innhentede revisjonsbevis, hvorvidt det foreligger vesentlig usikkerhet knyttet til hendelser eller forhold som kan skape tvil av betydning om selskapets evne til fortsatt drift. Dersom vi konkluderer med at det eksisterer vesentlig usikkerhet, kreves det at vi i revisjonsberetningen henleder oppmerksomheten på tilleggsopplysningene i årsregnskapet, eller, dersom slike tilleggsopplysninger ikke er tilstrekkelige, at vi modifierer vår konklusjon. Våre konklusjoner er basert på revisjonsbevis innhentet frem til datoen for revisjonsberetningen. Etterfølgende hendelser eller forhold kan imidlertid medføre at selskapet ikke kan fortsette driften.
- evaluerer vi den samlede presentasjonen, strukturen og innholdet i årsregnskapet, inkludert tilleggsopplysningene, og hvorvidt årsregnskapet gir uttrykk for de underliggende transaksjonene og hendelsene på en måte som gir et rettviseende bilde.

Vi kommuniserer med styret blant annet om det planlagte innholdet i og tidspunkt for revisjonsarbeidet og eventuelle vesentlige funn i revisjonen, herunder vesentlige svakheter i intern kontroll som vi avdekker gjennom revisjonen.

Stavanger, 17. februar 2025
Deloitte AS

Ommund Skailand
statsautorisert revisor
(elektronisk signert)



Uavhengig revisors beretning

Name Date
Skailand, Ommund 2025-02-17

Identification

 bankID Skailand, Ommund



This document contains electronic signatures using EU-compliant PAdES - PDF
Advanced Electronic Signatures (Regulation (EU) No 910/2014 (eIDAS))



DocuSign Envelope ID: 75A01E4B-4EE1-4EF2-A604-7F00E469079A

Årsregnskap 2024 Albemarle Invest 2 AS

- Årsregnskap
- Resultatregnskap
 - Balanse
 - Noter

Org.nr.: 912 237 710



DocuSign Envelope ID: 75A01E4B-4EE1-4EF2-A604-7F00E469079A

Resultatregnskap

Albemarle Invest 2 AS

Driftsinntekter og driftskostnader	Note	2024	2023
Annen driftsinntekt		325,128,548	381,550,905
Sum driftsinntekter		325,128,548	381,550,905
Annen driftskostnad	2, 3	247,032	1,209,108
Sum driftskostnader		247,032	1,209,108
Driftsresultat		324,881,516	380,341,797
Finansinntekter og finanskostnader			
Annen renteinntekt		347,691	65,383
Annen finansinntekt		0	1,590
Rentekostnad til foretak i samme konsern		1,550	1,467
Annen rentekostnad		0	4,742
Annen finanskostnad		196	0
Resultat av finansposter		345,945	60,765
Resultat før skattekostnad		325,227,461	380,402,562
Skattekostnad på resultat	4	2,167,609	2,266,644
Resultat		323,059,852	378,135,918
Årsresultat		323,059,852	378,135,918
Overføringer			
Tilleggsutbytte	5	16,400,000	9,200,000
Ekstraordinært utbytte	5	303,700,000	368,000,000
Overføring annen egenkapital	5	2,959,852	935,918
Sum overføringer		323,059,852	378,135,918



DocuSign Envelope ID: 75A01E4B-4EE1-4EF2-A604-7F00E469079A

Balanse Albemarle Invest 2 AS

	Note	2024	2023
Eiendeler			
Anleggsmidler			
Varige driftsmidler			
Kunst	6	25,331,998	23,524,353
Sum varige driftsmidler		25,331,998	23,524,353
Finansielle anleggsmidler			
Investeringer i tilknyttet selskap	7	19,408,762	19,408,762
Sum finansielle anleggsmidler		19,408,762	19,408,762
Sum anleggsmidler		44,740,760	42,933,115
Omløpsmidler			
Bankinnskudd, kontanter o.l.		2,730,756	1,677,584
Sum omløpsmidler		2,730,756	1,677,584
Sum eiendeler		47,471,516	44,610,699

Albemarle Invest 2 AS

Side 3

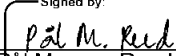


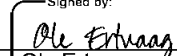
DocuSign Envelope ID: 75A01E4B-4EE1-4EF2-A604-7F00E469079A

Balanse Albemarle Invest 2 AS

	Note	2024	2023
Egenkapital og gjeld			
Egenkapital			
Innskutt egenkapital			
Aksjekapital	5, 8	556,335	556,335
Overkurs	5	173	173
Sum innskutt egenkapital		556,508	556,508
Annen egenkapital	5	44,747,399	41,787,547
Annen egenkapital		44,747,399	41,787,547
Sum egenkapital		45,303,907	42,344,055
Gjeld			
Kortsiktig gjeld			
Betalbar skatt	4	2,167,609	2,266,644
Sum kortsiktig gjeld		2,167,609	2,266,644
Sum gjeld		2,167,609	2,266,644
Sum egenkapital og gjeld		47,471,516	44,610,699

Stavanger, 17.02.2025
Styret i Albemarle Invest 2 AS

Signed by:

Pål Magnus Reed
styreleder

Signed by:

Ole Edvaag
styremedlem



DocuSign Envelope ID: 75A01E4B-4EE1-4EF2-A604-7F00E469079A

Albemarle Invest 2 AS

Noter til årsregnskapet 2024

Note 1 - Regnskapsprinsipper

Årsregnskapet er satt opp i samsvar med regnskapslovens bestemmelser og god regnskapsskikk for små foretak.

Tilknyttet selskap

Tilknyttede selskaper vurderes etter kostmetoden i selskapsregnskapet. Investeringen er vurdert til anskaffelseskost for aksjene med mindre nedskrivning har vært nødvendig. Det er foretatt nedskrivning til virkelig verdi når verdifall skyldes årsaker som ikke kan antas å være forbigående og det må anses nødvendig etter god regnskapsskikk. Nedskrivninger er reversert når grunnlaget for nedskrivning ikke lenger er til stede.

Utbytte og andre utdelinger fra tilknyttet selskap inntektsføres i perioden det vedtas. Utbytte er klassifisert som annen driftsinntekt. Overstiger utbytte andel av tilbakeholdt resultat etter kjøpet, representerer den overskytende del tilbakebetaling av investert kapital, og utdelingene er fratrukket investeringens verdi i balansen.

Klassifisering og vurdering av balanseposter

Omløpsmidler og kortsiktig gjeld omfatter poster som forfaller til betaling innen ett år etter balansedagen, samt poster som knytter seg til varekretsløpet. Øvrige poster er klassifisert som anleggsmiddel/langsiktig gjeld.

Omløpsmidler vurderes til laveste av anskaffelseskost og virkelig verdi. Kortsiktig gjeld balanseføres til nominelt beløp på etableringstidspunktet.

Anleggsmidler vurderes til anskaffelseskost, men nedskrives til virkelig verdi ved verdifall som ikke forventes å være forbigående. Anleggsmidler med begrenset økonomisk levetid avskrives planmessig. Langsiktig gjeld balanseføres til nominelt beløp på etableringstidspunktet.

Varige driftsmidler

Varige driftsmidler balanseføres og avskrives over driftsmidlets forventede økonomiske levetid. Direkte vedlikehold av driftsmidler kostnadsføres løpende under driftskostnader, mens påkostninger eller forbedringer tillegges driftsmidlets kostpris og avskrives i takt med driftsmiddelet. Dersom gjenvinnbart beløp av driftsmiddelet er lavere enn balanseført verdi foretas nedskrivning til gjenvinnbart beløp. Gjenvinnbart beløp er det høyeste av netto salgsverdi og verdi i bruk. Verdi i bruk er nåverdien av de fremtidige kontantstrømmene som eiendelen vil generere.

Skatt

Skattekostnaden i resultatregnskapet omfatter både periodens betalbare skatt og endring i utsatt skatt. Utsatt skatt er beregnet med 22% på grunnlag av de midlertidige forskjeller som eksisterer mellom regnskapsmessige og skattemessige verdier, samt ligningsmessig underskudd til fremføring ved utgangen av regnskapsåret. Skatteøkende og skattereduserende midlertidige forskjeller som reverserer eller kan reverseres i samme periode er utlignet og nettoført. Netto utsatt skattefordel balanseføres i den grad det er sannsynlig at denne kan bli nyttegjort.

Note 2 Lønnskostnader og ytelser

Selskapet har ingen ansatte og er således ikke pliktig til å ha tjenestepensjonsordning etter lov om obligatorisk tjenestepensjon. Det er ikke utbetalt godtgjørelse til styret i 2024.



DocuSign Envelope ID: 75A01E4B-4EE1-4EF2-A604-7F00E469079A

Albemarle Invest 2 AS

Noter til årsregnskapet 2024

Note 3 Nærstående parter

Selskapet har administrasjonsavtale med selskapet Eføy Investering AS. Årlig kostnad er kr 131,700.

Note 4 Skatt

Årets skattekostnad	2024	2023
Resultatført skatt på ordinært resultat:		
Betalbar skatt	2,167,609	2,266,644
Endring i utsatt skattefordel	0	0
Skattekostnad ordinært resultat	2,167,609	2,266,644
Skattepliktig inntekt:		
Resultat før skatt	325,227,461	380,402,562
Permanente forskjeller	-315,374,691	-370,099,635
Skattepliktig inntekt	9,852,770	10,302,927
Betalbar skatt i balansen:		
Betalbar skatt på årets resultat	2,167,609	2,266,644
Sum betalbar skatt i balansen	2,167,609	2,266,644

Note 5 Egenkapital

	Aksjekapital	Overkurs	Annen egenkapital	Sum egenkapital
Egenkapital pr 1.1.2024	556,335	173	41,787,547	42,344,055
Årets resultat			323,059,852	323,059,852
Ekstra ordinært utbytte 22.04.2024			-176,000,000	-176,000,000
Ekstra ordinært utbytte 12.07.2024			-83,700,000	-83,700,000
Tilleggsutbytte 04.10.2024			-16,400,000	-16,400,000
Ekstra ordinært utbytte 30.12.2024			-44,000,000	-44,000,000
Egenkapital pr 31.12.2024	556,335	173	44,747,399	45,303,907

Note 6 - Varige driftsmidler

	Kunst
Anskaffelseskost 01.01.2024	23,524,353
Tilgang kjøpte driftsmidler	1,807,645
Anskaffelseskost 31.12.2024	25,331,998
Balanseført pr 31.12.2024	25,331,998



DocuSign Envelope ID: 75A01E4B-4EE1-4EF2-A604-7F00E469079A

Albemarle Invest 2 AS

Noter til årsregnskapet 2024

Note 7 - Tilknyttet selskap

Selskap	Ervervet	Kontor	Eierandel	Stemmeandel	Bokført verdi pr. 31.12.2024
HV Capital VII AS	21.10.2013	Stavanger	23.4 %	23.4 %	9,788,436
HV Capital NSOF AS	16.09.2019	Stavanger	23.4 %	23.4 %	7,120,326
HV Capital NEF AS	08.04.2021	Stavanger	25.0 %	25.0 %	2,500,000

Note 8 Aksjonærer

Aksjekapitalen i Albemarle Invest 2 AS pr. 31.12 består av:

	Antall	Pålydende	Bokført
Ordinære aksjer	5,563,350	0,10	556 335
Sum	5 563 350		556 335

Eierstruktur

Aksjonærer i % pr. 31.12 var:

	Ordinære	Eierandel	Stemmeandel
Eføy Investering AS	3 709 060	66,7	50,0
Pamar AS	1 854 290	33,3	50,0
Totalt antall aksjer	5 563 350	100,0	100,0