



ÅRSREGNSKAPET FOR REGNSKAPSÅRET 2020 - GENERELL INFORMASJON

Enheten

Organisasjonsnummer: 922 709 750
Organisasjonsform: Aksjeselskap
Foretaksnavn: MCR AS
Forretningsadresse: Bergekrossen 4
4110 FORSAND

Regnskapsår

Årsregnskapets periode: 01.01.2020 - 31.12.2020

Konsern

Morselskap i konsern: Nei

Regnskapsregler

Regler for små foretak benyttet: Ja
Benyttet ved utarbeidelsen av årsregnskapet til selskapet: Regnskapslovens alminnelige regler

Årsregnskapet fastsatt av kompetent organ

Bekreftet av representant for selskapet: Ole Michael Sveta Erland
Dato for fastsettelse av årsregnskapet: 15.02.2021

Grunnlag for avgivelse

År 2020: Årsregnskapet er elektronisk innlevert
År 2019: Tall er hentet fra elektronisk innlevert årsregnskap fra 2020

Det er ikke krav til at årsregnskapet m.v. som sendes til Regnskapsregisteret er undertegnet. Kontrollen på at dette er utført ligger hos revisor/enhetens øverste organ. Sikkerheten ivaretas ved at innsender har rolle/rettighet for innsending av årsregnskapet via Altinn, og ved at det bekreftes at årsregnskapet er fastsatt av kompetent organ.

Brønnøysundregistrene, 22.06.2022



Resultatregnskap

Beløp i: NOK	Note	2020	2019
RESULTATREGNSKAP			
Inntekter			
Salgsinntekt		21 600	103 496
Annen driftsinntekt			70
Sum inntekter		21 600	103 566
Kostnader			
Varekostnad			2 010
Annen driftskostnad	1	43 644	88 453
Sum kostnader		43 644	90 463
Driftsresultat		-22 044	13 103
Finansinntekter og finanskostnader			
Annen renteinntekt		18	15
Sum finansinntekter		18	15
Annen rentekostnad		100	
Sum finanskostnader		100	
Netto finans		-82	15
Ordinært resultat før skattekostnad		-22 126	13 118
Skattekostnad på ordinært resultat	2	-2 886	2 886
Ordinært resultat etter skattekostnad		-19 240	10 232
Årsresultat	4	-19 240	10 232
Årsresultat etter minoritetsinteresser		-19 240	10 232
Totalresultat		-19 240	10 232
Overføringer og disponeringer			
Udekket tap		-14 578	
Avsatt til annen egenkapital			10 232
Overført fra annen egenkapital		-4 662	



Resultatregnskap

Beløp i: NOK	Note	2020	2019
Sum overføringer og disponeringer		-19 240	10 232



Balanse

Beløp i: NOK	Note	2020	2019
BALANSE - EIENDELER			
Anleggsmidler			
Immaterielle eiendeler			
Sum anleggsmidler		0	0
Omløpsmidler			
Varer			
Fordringer			
Kundefordringer			16 125
Andre kortsiktige fordringer		3 271	
Sum fordringer		3 271	16 125
Bankinnskudd, kontanter og lignende			
Bankinnskudd, kontanter o.l.		58 855	54 968
Sum bankinnskudd, kontanter og lignende		58 855	54 968
Sum omløpsmidler		62 126	71 093
SUM EIENDELER		62 126	71 093
BALANSE - EGENKAPITAL OG GJELD			
Egenkapital			
Innskutt egenkapital			
Aksjekapital	3	30 000	30 000
Sum innskutt egenkapital		30 000	30 000
Opptjent egenkapital			
Annen egenkapital			4 662
Udisponert resultat			
Udekket tap		14 578	
Sum opptjent egenkapital		-14 577	4 662



Balanse

Beløp i: NOK	Note	2020	2019
Sum egenkapital	4	15 423	34 662
Sum langsiktig gjeld		0	0
Kortsiktig gjeld			
Leverandørgjeld		-1 328	
Betalbar skatt	2		2 886
Skyldig offentlige avgifter			10 579
Annen kortsiktig gjeld		48 031	22 965
Sum kortsiktig gjeld		46 703	36 430
Sum gjeld		46 703	36 430
SUM EGENKAPITAL OG GJELD		62 126	71 093



Årsregnskap 2020

Mcr AS

Resultatregnskap
Balanse
Noter til regnskapet



Org.nr.: 922 709 750



RESULTATREGNSKAP

MCR AS

DRIFTSINNEKTER OG DRIFTSKOSTNADER	Note	2020	2019
Salgsinntekt		21 600	103 496
Annen driftsinntekt		0	70
Sum driftsinntekter		21 600	103 566
Varekostnad		0	2 010
Annen driftskostnad	1	43 644	88 453
Sum driftskostnader		43 644	90 463
Driftsresultat		-22 044	13 103
FINANSINNEKTER OG FINANSKOSTNADER			
Annen renteinntekt		18	15
Annen rentekostnad		100	0
Resultat av finansposter		-82	15
Ordinært resultat før skattekostnad		-22 126	13 118
Skattekostnad på ordinært resultat	2	-2 886	2 886
Ordinært resultat		-19 240	10 232
EKSTRAORDINÆRE INNTEKTER OG KOSTNADER			
Årsresultat	4	-19 240	10 232
OVERFØRINGER			
Avsatt til annen egenkapital		0	10 232
Overført til udekket tap		14 578	0
Overført fra annen egenkapital		4 662	0
Sum overføringer		-19 240	10 232

MCR AS

SIDE 2



BALANSE

MCR AS

EIENDELER	Note	2020	2019
ANLEGGSMIDLER			
IMMATERIELLE EIENDELER			
VARIGE DRIFTSMIDLER			
FINANSIELLE ANLEGGSMIDLER			
OMLØPSMIDLER			
FORDRINGER			
Kundefordringer		0	16 125
Andre kortsiktige fordringer		3 271	0
Sum fordringer		3 271	16 125
INVESTERINGER			
Bankinnskudd, kontanter o.l.		58 855	54 968
Sum omløpsmidler		62 126	71 093
Sum eiendeler		62 126	71 093

MCR AS

SIDE 3



BALANSE

MCR AS

EGENKAPITAL OG GJELD	Note	2020	2019
EGENKAPITAL			
INNSKUTT EGENKAPITAL			
Aksjekapital	3	30 000	30 000
Sum innskutt egenkapital		30 000	30 000
OPPTJENT EGENKAPITAL			
Annen egenkapital		0	4 662
Udekket tap		-14 578	0
Sum opptjent egenkapital		-14 577	4 662
Sum egenkapital	4	15 423	34 662
GJELD			
AVSETNING FOR FORPLIKTELSER			
ANNEN LANGSIKTIG GJELD			
KORTSIKTIG GJELD			
Leverandørgjeld		-1 328	0
Betalbar skatt	2	0	2 886
Skyldig offentlige avgifter		0	10 579
Annen kortsiktig gjeld		48 031	22 965
Sum kortsiktig gjeld		46 703	36 430
Sum gjeld		46 703	36 430
Sum egenkapital og gjeld		62 126	71 093

15.02.2021
Styret i Mcr AS

Ole Michael Sveta Erland
styreleder/daglig leder

Odd Idar Erland
styremedlem



Regnskapsprinsipper

Årsregnskapet er satt opp i samsvar med regnskapsloven og NRS 8 - God regnskapsskikk for små foretak.

DRIFTSINNETEKTER

Inntektsføring ved salg av varer skjer på leveringstidspunktet. Tjenester inntektsføres etter hvert som de leveres.

SKATT

Skattekostnaden i resultatregnskapet omfatter både periodens betalbare skatt og endring i utsatt skatt. Utsatt skatt er beregnet med 22 % på grunnlag av de midlertidige forskjeller som eksisterer mellom regnskapsmessige og skattemessige verdier, samt ligningsmessig underskudd til fremføring ved utgangen av regnskapsåret. Skatteøkende og skattereduserende midlertidige forskjeller som reverserer eller kan reverseres i samme periode er utlignet og nettoført.

KLASSIFISERING OG VURDERING AV OMLØPSMIDLER

Omløpsmidler og kortsiktig gjeld omfatter normalt poster som forfaller til betaling innen ett år etter balansedagen, samt poster som knytter seg til varekretsløpet. Omløpsmidler vurderes til laveste verdi av anskaffelseskost og virkelig verdi.

FORDRINGER

Kundefordringer og andre fordringer oppføres til pålydende etter fradrag for avsetning til forventet tap. Avsetning til tap gjøres på grunnlag av en individuell vurdering av de enkelte fordringene.

Note 1 Lønnskostnader

Mcr AS har ikke hatt lønns- eller personalkostnader i 2020 og det foreligger heller ingen slike forpliktelser.

Det er ikke utbetalt godtgjørelse til styre eller daglig leder.

Selskapet har valgt å ikke revidere regnskapet.

Note 2 Skatt

Årets skattekostnad	2020	2019
Resultatført skatt på ordinært resultat:		
Betalbar skatt	-2 886	2 886
Endring i utsatt skattefordel	0	0
Skattekostnad ordinært resultat	-2 886	2 886
Skattepliktig inntekt:		
Ordinært resultat før skatt	-22 126	13 118
Permanente forskjeller	21	0
Skattepliktig inntekt	-22 105	13 118
Betalbar skatt i balansen:		
Betalbar skatt på årets resultat	0	2 886
Skatt på tilbakeført underskudd	-2 886	0
Sum betalbar skatt i balansen	-2 886	2 886

Negativ betalbar skatt gjelder adgangen til å tilbakeføre underskudd for 2020 mot skattepliktig overskudd i 2018 og 2019



Skatteeffekten av midlertidige forskjeller og underskudd til fremføring som har gitt opphav til utsatt skatt og utsatte skattefordeler, spesifisert på typer av midlertidige forskjeller

	2020	2019	Endring
Akkumulert fremførbart underskudd	-8 986	0	8 986
Inngår ikke i beregningen av utsatt skatt	8 986	0	-8 986
Utsatt skattefordel (22 %)	0	0	0

I henhold til God regnskapsskikk for små foretak balanseføres ikke utsatt skattefordel.

Som følge av særbestemmelse for inntektsåret 2020, forventer selskapet å få utbetalt 22% av skattemessig underskudd i forbindelse med skattafastsetting for 2020.

Note 3 Aksjonærer

AKSJEKAPITALEN I MCR AS PR. 31.12 BESTÅR AV:

	Antall	Pålydende	Bokført
Ordinære aksjer	300	100,0	30 000
Sum	300		30 000

EIERSTRUKTUR

De største aksjonærene i % pr. 31.12 var:

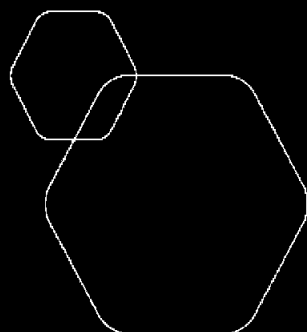
	Ordinære	Eierandel	Stemmeandel
Ole Michael Svella Erland	210	70,0	70,0
Odd Idar Erland	90	30,0	30,0
Totalt antall aksjer	300	100,0	100,0

AKSJER OG OPSJONER EIET AV MEDLEMMER I STYRET OG DAGLIG LEDER:

Navn	Verv	Ordinære
Ole Michael Svella Erland	styreleder/daglig leder	210
Odd Idar Erland	styremedlem	90
Totalt antall aksjer		300

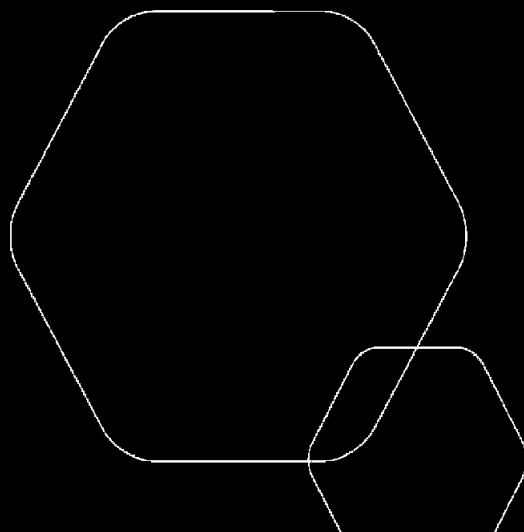
Note 4 Egenkapital

	Aksjekapital	Overkurs	Annen innskutt egenkapital	Annen egenkapital	Sum egenkapital
Pr. 31.12.2019	30 000	0	0	4 662	34 662
Pr 01.01.2020	30 000	0	0	4 662	34 662
Årets resultat				-19 240	-19 240
Pr 31.12.2020	30 000	0	0	-14 577	15 423



Årsregnskap 2020
Mcr AS

Resultatregnskap
Balanse
Noter til regnskapet



Org.nr.: 922 709 750



RESULTATREGNSKAP

MCR AS

DRIFTSINNEKTER OG DRIFTSKOSTNADER	Note	2020	2019
Salgsinntekt		21 600	103 496
Annen driftsinntekt		0	70
Sum driftsinntekter		21 600	103 566
Varekostnad		0	2 010
Annen driftskostnad	1	43 644	88 453
Sum driftskostnader		43 644	90 463
Driftsresultat		-22 044	13 103
FINANSINNEKTER OG FINANSKOSTNADER			
Annen renteinntekt		18	15
Annen rentekostnad		100	0
Resultat av finansposter		-82	15
Ordinært resultat før skattekostnad		-22 126	13 118
Skattekostnad på ordinært resultat	2	-2 886	2 886
Ordinært resultat		-19 240	10 232
EKSTRAORDINÆRE INNTEKTER OG KOSTNADER			
Årsresultat	4	-19 240	10 232
OVERFØRINGER			
Avsatt til annen egenkapital		0	10 232
Overført til udekket tap		14 578	0
Overført fra annen egenkapital		4 662	0
Sum overføringer		-19 240	10 232

MCR AS

SIDE 2



BALANSE

MCR AS

EIENDELER	Note	2020	2019
ANLEGGSMIDLER			
IMMATERIELLE EIENDELER			
VARIGE DRIFTSMIDLER			
FINANSIELLE ANLEGGSMIDLER			
OMLØPSMIDLER			
FORDRINGER			
Kundefordringer		0	16 125
Andre kortsiktige fordringer		3 271	0
Sum fordringer		3 271	16 125
INVESTERINGER			
Bankinnskudd, kontanter o.l.		58 855	54 968
Sum omløpsmidler		62 126	71 093
Sum eiendeler		62 126	71 093

MCR AS

SIDE 3





BALANSE

MCR AS

EGENKAPITAL OG GJELD	Note	2020	2019
EGENKAPITAL			
INNSKUTT EGENKAPITAL			
Aksjekapital	3	30 000	30 000
Sum innskutt egenkapital		30 000	30 000
OPPTJENT EGENKAPITAL			
Annen egenkapital		0	4 662
Udekket tap		-14 578	0
Sum opptjent egenkapital		-14 577	4 662
Sum egenkapital	4	15 423	34 662
GJELD			
AVSETNING FOR FORPLIKTELSE			
ANNEN LANGSIKTIG GJELD			
KORTSIKTIG GJELD			
Leverandørgjeld		-1 328	0
Betalbar skatt	2	0	2 886
Skyldig offentlige avgifter		0	10 579
Annen kortsiktig gjeld		48 031	22 965
Sum kortsiktig gjeld		46 703	36 430
Sum gjeld		46 703	36 430
Sum egenkapital og gjeld		62 126	71 093

15.02.2021
Styret i Mcr AS


Ole Michael Sveta Erland
styreleder/daglig leder


Odd Idar Erland
styremedlem



Regnskapsprinsipper

Årsregnskapet er satt opp i samsvar med regnskapsloven og NRS 8 - God regnskapsskikk for små foretak.

DRIFTSINNEKTER

Inntektsføring ved salg av varer skjer på leveringstidspunktet. Tjenester inntektsføres etter hvert som de leveres.

SKATT

Skattekostnaden i resultatregnskapet omfatter både periodens betalbare skatt og endring i utsatt skatt. Utsatt skatt er beregnet med 22 % på grunnlag av de midlertidige forskjeller som eksisterer mellom regnskapsmessige og skattemessige verdier, samt ligningsmessig underskudd til fremføring ved utgangen av regnskapsåret. Skatteøkende og skattereduserende midlertidige forskjeller som reverserer eller kan reverseres i samme periode er utlignet og nettoført.

KLASSIFISERING OG VURDERING AV OMLØPSMIDLER

Omløpsmidler og kortsiktig gjeld omfatter normalt poster som forfaller til betaling innen ett år etter balansedagen, samt poster som knytter seg til varekretsløpet. Omløpsmidler vurderes til laveste verdi av anskaffelseskost og virkelig verdi.

FORDRINGER

Kundefordringer og andre fordringer oppføres til pålydende etter fradrag for avsetning til forventet tap. Avsetning til tap gjøres på grunnlag av en individuell vurdering av de enkelte fordringene.

Note 1 Lønnskostnader

Mcr AS har ikke hatt lønns- eller personalkostnader i 2020 og det foreligger heller ingen slike forpliktelser.

Det er ikke utbetalt godtgjørelse til styre eller daglig leder.

Selskapet har valgt å ikke revidere regnskapet.

Note 2 Skatt

Årets skattekostnad	2020	2019
Resultatført skatt på ordinært resultat:		
Betalbar skatt	-2 886	2 886
Endring i utsatt skattefordel	0	0
Skattekostnad ordinært resultat	-2 886	2 886
Skattepliktig inntekt:		
Ordinært resultat før skatt	-22 126	13 118
Permanente forskjeller	21	0
Skattepliktig inntekt	-22 105	13 118
Betalbar skatt i balansen:		
Betalbar skatt på årets resultat	0	2 886
Skatt på tilbakeført underskudd	-2 886	0
Sum betalbar skatt i balansen	-2 886	2 886

Negativ betalbar skatt gjelder adgangen til å tilbakeføre underskudd for 2020 mot skattepliktig overskudd i 2018 og 2019



Skatteeffekten av midlertidige forskjeller og underskudd til fremføring som har gitt opphav til utsatt skatt og utsatte skattefordeler, spesifisert på typer av midlertidige forskjeller

	2020	2019	Endring
Akkumulert fremførbart underskudd	-8 986	0	8 986
Inngår ikke i beregningen av utsatt skatt	8 986	0	-8 986
Utsatt skattefordel (22 %)	0	0	0

I henhold til God regnskapsskikk for små foretak balanseføres ikke utsatt skattefordel.

Som følge av særbestemmelse for inntektsåret 2020, forventer selskapet å få utbetalt 22% av skattemessig underskudd i forbindelse med skattafastsetting for 2020.

Note 3 Aksjonærer

AKSJEKAPITALEN I MCR AS PR. 31.12 BESTÅR AV:

	Antall	Pålydende	Bokført
Ordinære aksjer	300	100,0	30 000
Sum	300		30 000

EIERSTRUKTUR

De største aksjonærene i % pr. 31.12 var:

	Ordinære	Eierandel	Stemmeandel
Ole Michael Sveta Erland	210	70,0	70,0
Odd Idar Erland	90	30,0	30,0
Totalt antall aksjer	300	100,0	100,0

AKSJER OG OPSJONER EIET AV MEDLEMMER I STYRET OG DAGLIG LEDER:

Navn	Verv	Ordinære
Ole Michael Sveta Erland	styreleder/daglig leder	210
Odd Idar Erland	styremedlem	90
Totalt antall aksjer		300

Note 4 Egenkapital

	Aksjekapital	Overkurs	Annen Innskutt egenkapital	Annen egenkapital	Sum egenkapital
Pr. 31.12.2019	30 000	0	0	4 662	34 662
Pr 01.01.2020	30 000	0	0	4 662	34 662
Årets resultat				-19 240	-19 240
Pr 31.12.2020	30 000	0	0	-14 577	15 423