



ÅRSREGNSKAPET FOR REGNSKAPSÅRET 2020 - GENERELL INFORMASJON

Enheten

Organisasjonsnummer: 996 668 975
Organisasjonsform: Aksjeselskap
Foretaksnavn: RÅ TRANSPORT & UTLEIESERVICE AS
Forretningsadresse: Fortunaveien 10
3234 SANDEFJORD

Regnskapsår

Årsregnskapets periode: 01.01.2020 - 31.12.2020

Konsern

Morselskap i konsern: Nei

Regnskapsregler

Regler for små foretak benyttet: Ja
Benyttet ved utarbeidelsen av årsregnskapet til selskapet: Regnskapslovens alminnelige regler

Årsregnskapet fastsatt av kompetent organ

Bekreftet av representant for selskapet: AASLIE ROGER
Dato for fastsettelse av årsregnskapet: 06.07.2021

Grunnlag for avgivelse

År 2020: Årsregnskapet er elektronisk innlevert
År 2019: Tall er hentet fra elektronisk innlevert årsregnskap fra 2020

Det er ikke krav til at årsregnskapet m.v. som sendes til Regnskapsregisteret er undertegnet. Kontrollen på at dette er utført ligger hos revisor/enhetens øverste organ. Sikkerheten ivaretas ved at innsender har rolle/rettighet for innsending av årsregnskapet via Altinn, og ved at det bekreftes at årsregnskapet er fastsatt av kompetent organ.

Brønnøysundregistrene, 21.10.2022



Resultatregnskap

Beløp i: NOK	Note	2020	2019
RESULTATREGNSKAP			
Inntekter			
Salgsinntekt		758 510	1 956 952
Annen driftsinntekt		356 104	
Sum inntekter		1 114 614	1 956 952
Kostnader			
Endring i beholdning av varer under tilvirkning og ferdig tilvirkede varer			3 041
Lønnskostnad	5	166 306	611 623
Avskrivning av driftsmidler og immaterielle eiendeler	1	56 500	61 580
Annen driftskostnad	5	803 140	1 740 392
Sum kostnader		1 025 946	2 416 636
Driftsresultat		88 668	-459 684
Finansinntekter og finanskostnader			
Annen renteinntekt		623	12
Sum finansinntekter		623	12
Annen rentekostnad		37 054	68 358
Sum finanskostnader		37 054	68 358
Netto finans		-36 431	-68 346
Ordinært resultat før skattekostnad		52 237	-528 031
Skattekostnad på ordinært resultat	6		
Ordinært resultat etter skattekostnad		52 237	-528 031
Årsresultat	4	52 237	-528 031
Årsresultat etter minoritetsinteresser		52 237	-528 031
Totalresultat		52 237	-528 031
Overføringer og disponeringer			



Resultatregnskap

Beløp i: NOK	Note	2020	2019
Udekket tap		52 237	-528 031
Sum overføringer og disponeringer		52 237	-528 031



Balanse

Beløp i: NOK	Note	2020	2019
BALANSE - EIENDELER			
Anleggsmidler			
Immaterielle eiendeler			
Utsatt skattefordel	6		
Varige driftsmidler			
Tomter, bygninger o.a. fast eiendom	1	96 947	118 647
Maskiner og anlegg	1	73 601	108 401
Skip og flytende installasjoner	1		
Driftsløsøre, inventar o.a. utstyr	1	1	1
Sum varige driftsmidler	1, 7	170 549	227 049
Finansielle anleggsmidler			
Investeringer i aksjer og andeler		16 000	1 000
Sum finansielle anleggsmidler		16 000	1 000
Sum anleggsmidler		186 549	228 049
Omløpsmidler			
Varer			
Fordringer			
Kundefordringer			64 094
Andre kortsiktige fordringer		26 000	50 037
Sum fordringer		26 000	114 131
Bankinnskudd, kontanter o.l.	2		
Sum omløpsmidler		26 000	114 131
SUM EIENDELER		212 549	342 180

BALANSE - EGENKAPITAL OG GJELD

Egenkapital

Innskutt egenkapital



Balanse

Beløp i: NOK	Note	2020	2019
Aksjekapital	3	100 000	100 000
Beholdning av egne aksjer	3		
Sum innskutt egenkapital		100 000	100 000
Opptjent egenkapital			
Annen egenkapital	8		
Udekket tap		890 378	942 615
Sum opptjent egenkapital		-890 378	-942 615
Sum egenkapital	4	-790 378	-842 615
Gjeld			
Langsiktig gjeld			
Utsatt skatt	6		
Annen langsiktig gjeld			
Gjeld til kredittinstitusjoner		332 710	358 744
Sum annen langsiktig gjeld		332 710	358 744
Sum langsiktig gjeld		332 710	358 744
Kortsiktig gjeld			
Gjeld til kredittinstitusjoner		102 325	105 088
Leverandørgjeld		250 726	449 354
Betalbar skatt	6		
Skyldig offentlige avgifter		10 433	80 526
Kortsiktig konserngjeld		22 800	
Annen kortsiktig gjeld		283 932	191 083
Sum kortsiktig gjeld		670 217	826 051
Sum gjeld		1 002 927	1 184 795
SUM EGENKAPITAL OG GJELD		212 549	342 180
POSTER UTENOM BALANSEN			
Garantistillelser	7		
Pantstillelser	7		



Brønnøysundregistrene

ÅRSREGNSKAP FOR REGNSKAPSÅRET 2020 - GENERELL INFORMASJON

Journalnummer: 2021 642891

Enheten

Organisasjonsnummer: 996 668 975
Organisasjonsform: Aksjeselskap
Foretaksnavn: RÅ TRANSPORT & UTLEIESERVICE AS
Forretningsadresse: Fortunaveien 10
3234 SANDEFJORD

Regnskapsår

Årsregnskapets periode: 01.01.2020 - 31.12.2020

Konsern

Morselskap i konsern: Nei

Regnskapsregler

Regler for små foretak benyttet: Ja
Benyttet ved utarbeidelsen av årsregnskapet til selskapet: Regnskapslovens alminnelige regler

Årsregnskapet fastsatt av kompetent organ

Bekreftet av representant for selskapet: AASLIE ROGER
Dato for fastsettelse av årsregnskapet: 06.07.2021

Revisjon

Selskapet har besluttet at årsregnskapet ikke skal revideres: Ja
Årsregnskapet er utarbeidet av ekstern autorisert regnskapsfører: Ja
Ekstern autorisert regnskapsfører har i løpet av regnskapsåret bistått ved den løpende regnskapsføringen eller utført andre tjenester for selskapet enn å utarbeide årsregnskapet: Ja

Grunnlag for avgivelse

År 2020: Årsregnskap er elektronisk innlevert.
År 2019: Tall er hentet fra elektronisk innlevert årsregnskap fra 2020.

Det er ikke krav til at årsregnskapet m.v. som sendes til Regnskapsregisteret er undertegnet. Kontrollen på at dette er utført ligger hos revisor/enhetens øverste organ. Sikkerheten ivaretas ved at innsender har rolle/rettighet for innsending av årsregnskapet via Altinn, og ved at det bekreftes at årsregnskapet er fastsatt av kompetent organ.

Brønnøysundregistrene, 18.08.2021

Brønnøysundregistrene
Postadresse: Postboks 900, 8910 Brønnøysund
Telefon: 75 00 75 00
E-post: firmapost@brreg.no Internett: www.brreg.no
Organisasjonsnummer: 974 760 673



Organisasjonsnr: 996 668 975
RÅ TRANSPORT & UTLEIESERVICE AS

RESULTATREGNSKAP

Beløp i: NOK	Note	2020	2019
RESULTATREGNSKAP			
Inntekter			
Salgsinntekt		758 510	1 956 952
Annen driftsinntekt		356 104	
Sum inntekter		1 114 614	1 956 952
Kostnader			
Endring i beholdning av varer under tilvirkning og ferdig tilvirkede varer			3 041
Lønnskostnad	5	166 306	611 623
Avskrivning av driftsmidler og immaterielle eiendeler	1	56 500	61 580
Annen driftskostnad	5	803 140	1 740 392
Sum kostnader		1 025 946	2 416 636
Driftsresultat		88 668	-459 684
Finansinntekter og finanskostnader			
Annen renteinntekt		623	12
Sum finansinntekter		623	12
Annen rentekostnad		37 054	68 358
Sum finanskostnader		37 054	68 358
Netto finans		-36 431	-68 346
Ordinært resultat før skattekostnad			
Skattekostnad på ordinært resultat	6	52 237	-528 031
Ordinært resultat etter skattekostnad		52 237	-528 031
Årsresultat	4	52 237	-528 031
Årsresultat etter minoritetsinteresser		52 237	-528 031
Totalresultat		52 237	-528 031
Overføringer og disponeringer			
Udekket tap		52 237	-528 031
Sum overføringer og disponeringer		52 237	-528 031



Organisasjonsnr: 996 668 975
RÅ TRANSPORT & UTLEIESERVICE AS

BALANSE

Beløp i: NOK	Note	2020	2019
--------------	------	------	------

BALANSE - EIENDELER

Anleggsmidler

Immaterielle eiendeler

Utsatt skattefordel	6		
---------------------	---	--	--

Varige driftsmidler

Tomter, bygninger o.a.			
------------------------	--	--	--

fast eiendom	1	96 947	118 647
--------------	---	--------	---------

Maskiner og anlegg	1	73 601	108 401
--------------------	---	--------	---------

Skip og flytende			
------------------	--	--	--

installasjoner	1		
----------------	---	--	--

Driftsløsøre, inventar o.			
---------------------------	--	--	--

a. utstyr	1	1	1
-----------	---	---	---

Sum varige driftsmidler	1, 7	170 549	227 049
--------------------------------	-------------	----------------	----------------

Finansielle anleggsmidler

Investeringer i aksjer og			
---------------------------	--	--	--

andeler		16 000	1 000
---------	--	--------	-------

Sum finansielle			
------------------------	--	--	--

anleggsmidler		16 000	1 000
----------------------	--	---------------	--------------

Sum anleggsmidler		186 549	228 049
--------------------------	--	----------------	----------------

Omløpsmidler

Varer

Fordringer

Kundefordringer			64 094
-----------------	--	--	--------

Andre kortsiktige			
-------------------	--	--	--

fordringer		26 000	50 037
------------	--	--------	--------

Sum fordringer		26 000	114 131
-----------------------	--	---------------	----------------

Bankinnskudd, kontanter o.			
----------------------------	--	--	--

l.	2		
----	---	--	--

Sum omløpsmidler		26 000	114 131
-------------------------	--	---------------	----------------

SUM EIENDELER		212 549	342 180
----------------------	--	----------------	----------------

BALANSE - EGENKAPITAL OG GJELD

Egenkapital

Innskutt egenkapital

Aksjekapital	3	100 000	100 000
--------------	---	---------	---------

Beholdning av egne aksjer	3		
---------------------------	---	--	--

Sum innskutt egenkapital		100 000	100 000
---------------------------------	--	----------------	----------------

Opptjent egenkapital



Annen egenkapital	8		
Udekket tap		890 378	942 615
Sum opptjent egenkapital		-890 378	-942 615
Sum egenkapital	4	-790 378	-842 615
Gjeld			
Langsiktig gjeld			
Utsatt skatt	6		
Annen langsiktig gjeld			
Gjeld til			
kredittinstitusjoner		332 710	358 744
Sum annen langsiktig gjeld		332 710	358 744
Sum langsiktig gjeld		332 710	358 744
Kortsiktig gjeld			
Gjeld til			
kredittinstitusjoner		102 325	105 088
Leverandørgjeld		250 726	449 354
Betalbar skatt	6		
Skyldig offentlige avgifter		10 433	80 526
Kortsiktig konserngjeld		22 800	
Annen kortsiktig gjeld		283 932	191 083
Sum kortsiktig gjeld		670 217	826 051
Sum gjeld		1 002 927	1 184 795
SUM EGENKAPITAL OG GJELD		212 549	342 180
POSTER UTENOM BALANSEN			
Garantistillelser	7		
Pantstillelser	7		



Organisasjonsnr: 996 668 975
RÅ TRANSPORT & UTLEIESERVICE AS


NOTEOPPLYSNINGER - SELSKAP - alle poster oppgitt i hele tall


Note
3

Antall årsverk i regnskapsåret

Virksomheten har hatt følgende antall årsverk:
1.00



 Legally signed by
Roger Aaslie
27.07.2021

 Legally signed by
Ronald Lorang Aaslie
16.08.2021

Årsoppgjøret 2020

Rå Transport & Utleieservice AS

Innhold:

Resultat
Balanse
Noter



Org.nr: 996 668 975



Legally signed by
Roger Aaslie
27.07.2021

Legally signed by
Ronald Lorang Aaslie
16.08.2021

Resultatregnskap

Rå Transport & Utleieservice AS

Driftsinntekter og driftskostnader	Note	2020	2019
Salgsinntekt		758 510	1 956 952
Annen driftsinntekt		356 104	0
Sum driftsinntekter		1 114 614	1 956 952
End. beh. varer u.tilv. og ferdigvarer		0	3 041
Lønnskostnad	5	166 306	611 623
Avskrivning av driftsmidler og immaterielle eiendeler	1	56 500	61 580
Annen driftskostnad	5	803 140	1 740 392
Sum driftskostnader		1 025 946	2 416 636
Driftsresultat		88 668	-459 684
Finansinntekter og finanskostnader			
Annen renteinntekt		623	12
Annen rentekostnad		37 054	68 358
Resultat av finansposter		-36 431	-68 346
Ordinært resultat før skattekostnad		52 237	-528 031
Ordinært resultat		52 237	-528 031
Årsresultat	4	52 237	-528 031
Overføringer			
Overført til udekket tap		-52 237	528 031
Sum overføringer		52 237	-528 031



Legally signed by
Roger Aaslie
27.07.2021

Legally signed by
Ronald Lorang Aaslie
16.08.2021

Balanse

Rå Transport & Utleieservice AS

Eiendeler	Note	2020	2019
Anleggsmidler			
Immaterielle eiendeler			
Varige driftsmidler			
Tomter, bygninger o.a. fast eiendom	1	96 947	118 647
Maskiner og anlegg	1	73 601	108 401
Driftsløsøre, inventar o.a. utstyr	1	1	1
Sum varige driftsmidler	1, 7	170 549	227 049
Finansielle anleggsmidler			
Investeringer i aksjer og andeler		16 000	1 000
Sum finansielle anleggsmidler		16 000	1 000
Sum anleggsmidler		186 549	228 049
Omløpsmidler			
Fordringer			
Kundefordringer		0	64 094
Andre kortsiktige fordringer		26 000	50 037
Sum fordringer		26 000	114 131
Investeringer			
Sum omløpsmidler		26 000	114 131
Sum eiendeler		212 549	342 180



Legally signed by
Roger Aaslie
27.07.2021

Legally signed by
Ronald Lorang Aaslie
16.08.2021

Balanse

Rå Transport & Utleieservice AS

Egenkapital og gjeld	Note	2020	2019
Egenkapital			
Innskutt egenkapital			
Aksjekapital	3	100 000	100 000
Sum innskutt egenkapital		100 000	100 000
Opptjent egenkapital			
Udekket tap		-890 378	-942 615
Sum opptjent egenkapital		-890 378	-942 615
Sum egenkapital	4	-790 378	-842 615
Gjeld			
Avsetning for forpliktelser			
Annen langsiktig gjeld			
Gjeld til kredittinstitusjoner		332 710	358 744
Sum annen langsiktig gjeld		332 710	358 744
Kortsiktig gjeld			
Gjeld til kredittinstitusjoner		102 325	105 088
Leverandørgjeld		250 726	449 354
Skyldig offentlige avgifter		10 433	80 526
Konserngjeld		22 800	0
Annen kortsiktig gjeld		283 932	191 083
Sum kortsiktig gjeld		670 217	826 051
Sum gjeld		1 002 927	1 184 795
Sum egenkapital og gjeld		212 549	342 180

27.07.2021

Styret i Rå Transport & Utleieservice AS

AASLIE RONALD
styremedlem

AASLIE ROGER
styreleder



Noter

Rå Transport & Utleieservice AS

Regnskapsprinsipper

Årsregnskapet er satt opp i samsvar med regnskapsloven og NRS 8 - God regnskapsskikk for små foretak.

Driftsinntekter

Inntektsføring ved salg av varer skjer på leveringstidspunktet. Tjenester inntektsføres etter hvert som de leveres.

Skatt

Skattekostnaden i resultatregnskapet omfatter både periodens betalbare skatt og endring i utsatt skatt. Utsatt skatt er beregnet med 22 % på grunnlag av de midlertidige forskjeller som eksisterer mellom regnskapsmessige og skattemessige verdier, samt ligningsmessig underskudd til fremføring ved utgangen av regnskapsåret. Skatteøkende og skattereduserende midlertidige forskjeller som reverserer eller kan reverseres i samme periode er utlignet og nettoført.

Klassifisering og vurdering av anleggsmidler

Anleggsmidler omfatter eiendeler bestemt til varig eie og bruk. Anleggsmidler er vurdert til anskaffelseskost. Varige driftsmidler balanseføres og avskrives over driftsmidlets økonomiske levetid. Avskrivningsperioden for fast eiendom anskaffet etter 2009 er dekomponert i en del som gjelder råbygget og en del som gjelder faste tekniske installasjoner. Varige driftsmidler nedskrives til gjenvinnbart beløp ved verdifall som forventes ikke å være forbigående. Gjenvinnbart beløp er det høyeste av netto salgsverdi og verdi i bruk. Verdi i bruk er nåverdi av fremtidige kontantstrømmer knyttet til eiendelen. Nedskrivningen reverseres når grunnlaget for nedskrivningen ikke lenger er til stede.

Klassifisering og vurdering av omløpsmidler

Omløpsmidler og kortsiktig gjeld omfatter normalt poster som forfaller til betaling innen ett år etter balansedagen, samt poster som knytter seg til varekretsløpet. Omløpsmidler vurderes til laveste verdi av anskaffelseskost og virkelig verdi.

Fordringer

Kundefordringer og andre fordringer oppføres til pålydende etter fradrag for avsetning til forventet tap. Avsetning til tap gjøres på grunnlag av en individuell vurdering av de enkelte fordringene.

Note 1 Anleggsmidler

	Maskiner og anlegg	Sum
Anskaffelseskost pr. 01.01.20	415 714	415 714
= Anskaffelseskost 31.12.20	415 714	415 714
Akkumulerte avskrivninger 31.12.20	245 166	245 166
= Bokført verdi 31.12.20	170 548	170 548
Årets ordinære avskrivninger	56 500	56 500
Økonomisk levetid	5-10 år	



Noter

Rå Transport & Utleieservice AS

Legally signed by
Roger Aaslie
27.07.2021

Legally signed by
Ronald Lorang Aaslie
16.08.2021

Note 2 Bankinnskudd

Innestående midler på skattetrekkskonto (bundne midler) er på kr. 0.

Note 3 Aksjonærer

Aksjekapitalen i Rå Transport & Utleieservice AS pr. 31.12 består av:

	Antall	Pålydende	Bokført
Ordinære aksjer	1 000	100,0	100 000
Sum	1 000		100 000

Eierstruktur

De største aksjonærene i % pr. 31.12 var:

	Ordinære	Eierandel	Stemmeandel
AASLIE ROGER	550	55,0	55,0
AASLIE RONALD	450	45,0	45,0
Totalt antall aksjer	1 000	100,0	100,0

Aksjer og opsjoner eiet av medlemmer i styret og daglig leder:

Navn	Verv	Ordinære
AASLIE RONALD	styremedlem	450
AASLIE ROGER	styreleder	550
Totalt antall aksjer		1 000

Note 4 Egenkapital

	Aksje- kapital	Annen egenkapital	Udekket tap	Sum
Pr. 31.12.2019	100 000	0	-942 615	-842 615
Pr. 01.01.2020	100 000	0	-942 615	-842 615
Årets overskudd		52 237	0	52 237
Pr. 31.12.2020	100 000	52 237	-942 615	-790 378



Legally signed by
Roger Aaslie
27.07.2021

Legally signed by
Ronald Lorang Aaslie
16.08.2021

Noter

Rå Transport & Utleieservice AS

Note 5 Lønnskostnader og ytelser, godtgjørelser til daglig leder, styret og revisor

Lønnskostnader	2020	2019
Lønninger	148 294	509 945
Arbeidsgiveravgift	18 830	74 863
Andre ytelser	-818	26 815
Sum	166 306	611 623

Selskapet har i 2020 sysselsatt 1 årsverk.

Pensjonsforpliktelser

Selskapet er pliktig til å ha tjenestepensjonsordning etter lov om obligatorisk tjenestepensjon.

Selskapets pensjonsordninger tilfredsstiller kravene i denne lov.

Ytelser til ledende personer	Daglig leder	Styret
Annen godtgjørelse	4392	0
Sum	4 392	0

Det er ikke ytt lån eller sikkerhetsstillelse til ledene personer/aksjonærer. Rå Transport & Utleieservice AS har valgt bort revisjon.

Skylding skattetrekk 31.12.2020 var kr 0,-. Saldo på skattetrekkkonto var kr 0 på samme tidspunkt.



Noter

Rå Transport & Utleieservice AS

Legally signed by
Roger Aaslie
27.07.2021

Legally signed by
Ronald Lorang Aaslie
16.08.2021

Note 6 Skatt

<u>Årets skattekostnad</u>	<u>2020</u>	<u>2019</u>
Resultatført skatt på ordinært resultat:		
Betalbar skatt	0	0
Endring i utsatt skattefordel	0	0
Skattekostnad ordinært resultat	0	0
Skattepliktig inntekt:		
Ordinært resultat før skatt	52 237	-528 031
Permanente forskjeller	0	0
Endring i midlertidige forskjeller	-159 765	16 249
Skattepliktig inntekt	-107 527	-511 781
Betalbar skatt i balansen:		
Betalbar skatt på årets resultat	0	0
Sum betalbar skatt i balansen	0	0

Skatteeffekten av midlertidige forskjeller og underskudd til fremføring som har gitt opphav til utsatt skatt og utsatte skattefordeler, spesifisert på typer av midlertidige forskjeller

	<u>2020</u>	<u>2019</u>	<u>Endring</u>
Varige driftsmidler	205 490	45 726	-159 765
Sum	205 490	45 726	-159 765
Akkumulert fremførbart underskudd	-1 209 161	-1 101 633	107 527
Inngår ikke i beregningen av utsatt skatt	1 003 670	1 055 908	52 237
Utsatt skattefordel (22 %)	0	0	0

I henhold til God regnskapsskikk for små foretak balanseføres ikke utsatt skattefordel.

Note 7 Garantier og pantstillelser


Salgpant i motorvogner: CB 2722 på kr 184 790 stilt til Santander Cosumer Bank AS


Utleggspant på kr 283 012, herav kr 253 783 stil til Svea Finans NUF



Noter

Rå Transport & Utleieservice AS

 Legally signed by
Roger Aaslie
27.07.2021

 Legally signed by
Ronald Lorang Aaslie
16.08.2021

Note 8 Fortsatt drift

Resultatet for 2020 viser et overskudd på kr. 52 237 etter skatt, mot kr. -528 031 i 2019. Soliditeten og likviditeten i selskapet er anstrengt. Rå Transport & Utleieservice ASs har fra 2. halvår 2020 leid ut maskiner, utstyr og transport midler til datterselskapet Rå Transport & Vedlikehold AS. Inntektsregimet for driften gir ikke rom for store overskudd. Inntektsrammen for 2020 er noe svakere enn 2019. Forventet omsetning for 2021 vil bli noe lavere enn 2020, da inntektene på transport er falt bort. Det er i 2020 gjort tiltak for å redusere kostnadene, samt at alle kostnader og lønn vedrørende drift av transport er flyttet over i datterselskapet. Omsetningen forventer vi vil gi et positivt, men relativt lite bidrag til resultatet i årene som kommer. Det er igjennom året som er gått gitt lån til selskapet fra hovedaksjonær. Styret vurderer at forutsetningene for fortsatt drift er til stede og legger det til grunn for sin virksomhet.



Saldobalanse

Klient Rå Transport & Utleieservice AS
Fødsels-/org.nr 996 668 975

Legally signed by
Roger Aaslie
27.07.2021

Legally signed by
Ronald Lorang Aaslie
16.08.2021

Kontonr	Kontobetegnelse	Foreløpig 2020	Oppgjørsposter 2020	Endelig 2020	Saldo 2019
1100	Garasje/Parkeringsplass	77 497,29	-11 300,00	66 197,29	77 497,29
1120	Arbeidsbrakke	1,00	0,00	1,00	1,00
1125	Lagercontainer og overbygg	41 148,70	-10 400,00	30 748,70	41 148,70
1237	Scania DE81633	10 000,00	-6 000,00	4 000,00	10 000,00
1240	Tilhenger LT 3156	1,00	0,00	1,00	1,00
1249	ATV	98 400,00	-28 800,00	69 600,00	98 400,00
1281	Brukt Slushmaskin	1,00	0,00	1,00	1,00
1300	Rå Transport & Vedlikehold	15 000,00	0,00	15 000,00	0,00
1350	Andel Våle Regnskapskontor SA	1 000,00	0,00	1 000,00	1 000,00
1500	Kundefordringer	0,00	0,00	0,00	64 093,75
1743	Forskuddsbetalt forsikring	0,00	0,00	0,00	1 337,00
1744	Forskuddsbetalt leasing LJ 64221	25 900,00	0,00	25 900,00	48 700,00
1920	Bankinnskudd	92,83	0,00	92,83	-1 386,41
2000	Aksjekapital	-100 000,00	0,00	-100 000,00	-100 000,00
2080	Udekket tap	942 615,10	-52 237,30	890 377,80	942 615,10
2200	Lån til Roger Aaslie	-81 366,39	0,00	-81 366,39	-81 366,39
2220	Gjeld Svea Finas	-203 952,00	0,00	-203 952,00	-204 022,00
2221	Lån 21483177 Santander	-128 757,65	0,00	-128 757,65	-154 722,00
2380	Kassakreditt	-102 418,24	0,00	-102 418,24	-103 701,61
2400	Leverandørgjeld	-250 726,44	0,00	-250 726,44	-449 354,03
2600	Forskuddstrekk	0,00	0,00	0,00	-5 927,00
2700	Utgående MVA høy sats	0,00	0,00	0,00	-110 072,31
2710	Inngående MVA høy sats	0,00	0,00	0,00	113 817,14
2713	Inngående MVA lav sats	0,00	0,00	0,00	284,46
2740	Oppgjørskonto merverdiavgift	100,00	0,00	100,00	-55 527,76
2770	Skyldig arbeidsgiveravgift	-619,00	0,00	-619,00	-15 459,98
2780	Påløpt arbeidsgiveravgift på påløpt l	-9 814,49	0,00	-9 814,49	-7 640,54
2910	Mellomværende Roger Aaslie	-83 001,24	0,00	-83 001,24	-21 500,00
2911	Midlertidig lån	-49 980,00	0,00	-49 980,00	0,00
2920	Rå Transport & Vedlikehold	-22 800,00	0,00	-22 800,00	0,00
2940	Skyldige feriepenger	-69 584,49	0,00	-69 584,49	-54 166,41
2960	Annen påløpt kostnad	0,00	0,00	0,00	-34 050,00
3020	Salgsinntekt tjenester, avgiftspliktig t	-758 509,70	0,00	-758 509,70	-2 135 700,85
3029	Opptjent, ikke fakturert inntekt, tjene	0,00	0,00	0,00	178 749,00
3610	Leieinntekt andre varige driftsmidler,	-99 000,00	0,00	-99 000,00	0,00
3891	Salgssum finansielle anleggsmidler	-225 000,00	0,00	-225 000,00	0,00
3900	Andre driftsrelaterede inntekter	-32 104,13	0,00	-32 104,13	0,00
4090	Beholdningsendr råvarer og halvfabr	0,00	0,00	0,00	3 041,19
5000	Lønn til ansatte	128 484,00	0,00	128 484,00	451 386,90
5092	Feriepenger	15 418,08	0,00	15 418,08	54 166,43
5210	Fri telefon	4 392,00	0,00	4 392,00	4 392,00
5280	Annen fordel i arbeidsforhold	0,00	0,00	0,00	20 998,00
5290	Motkonto fordeler gruppe 52	-4 392,00	0,00	-4 392,00	-25 390,00
5400	Arbeidsgiveravgift	18 731,02	0,00	18 731,02	67 225,54
5401	Redusert arb. avg korona	-2 075,00	0,00	-2 075,00	0,00
5405	Arbeidsgiveravgift av påløpte feriepe	2 173,95	0,00	2 173,95	7 637,49
5910	Kantinekostnad	0,00	0,00	0,00	4 325,00
5920	Yrkesskadeforsikring	3 291,00	0,00	3 291,00	5 884,00
5930	Annen ikke arbeidsgiveravgiftspliktig	283,00	0,00	283,00	20 998,00
6000	Avskrivning fast eiendom	0,00	11 300,00	11 300,00	11 300,00
6010	Avsk transportm, maskiner og invent	0,00	45 200,00	45 200,00	50 280,00
6300	Leie lokaler	0,00	0,00	0,00	64 200,00
6310	Leie lager	2 850,00	0,00	2 850,00	72 000,00
6320	Renovasjon, vann, avløp o.l.	521,30	0,00	521,30	1 140,00
6340	Lys	2 400,00	0,00	2 400,00	0,00
6360	Renhold lokaler	80,00	0,00	80,00	548,80

Maestro Årsoppgjør

Rå Transport & Utleieservice AS

Side 1



Kontonr	Kontobetegnelse	Foreløpig 2020	Oppgjørsposter 2020	Endelig 2020	
6400	Leie av maskiner	4 318,40	0,00	4 318,40	
6420	Leie datasystemer	0,00	0,00	0,00	240,00
6440	Leasing transportmidler	125 621,60	0,00	125 621,60	203 034,18
6500	Motordrevet verktøy	0,00	0,00	0,00	4 003,28
6510	Håndverktøy	0,00	0,00	0,00	8 768,80
6540	Inventar	0,00	0,00	0,00	6 216,34
6550	Driftsmateriell	14 344,91	0,00	14 344,91	70 843,47
6570	Arbeidsklær, opplysningspliktig	183,20	0,00	183,20	10 470,25
6600	Reparasjon og vedlikehold bygninger	1 014,40	0,00	1 014,40	0,00
6620	Reparasjon og vedlikehold utstyr	0,00	0,00	0,00	3 212,80
6705	Regnskapshonorar	80 437,60	0,00	80 437,60	72 002,40
6800	Kontorrekvisita	2 170,00	0,00	2 170,00	3 423,20
6860	Møter, kurs, oppdatering o.l	9 500,00	0,00	9 500,00	0,00
6900	Telefon	5 230,12	0,00	5 230,12	3 423,32
6903	Mobiltelefon	14 285,29	0,00	14 285,29	11 324,04
6940	Porto	214,40	0,00	214,40	129,00
7000	Drivstoff transportmidler	137 458,31	0,00	137 458,31	416 915,30
7020	Vedlikehold transportmiddel 1	160 189,28	0,00	160 189,28	479 183,28
7040	Forsikring transportmiddel 1	44 018,00	0,00	44 018,00	57 908,00
7090	Annen kostnad transportmiddel 1	91 188,16	0,00	91 188,16	101 271,19
7140	Reisekostnad, ikke opplysningspliktig	1 240,53	0,00	1 240,53	36 286,42
7150	Diettkostnad, opplysningspliktig	3 600,00	0,00	3 600,00	0,00
7320	Reklameannonser	1 238,00	0,00	1 238,00	8 416,80
7400	Kontingent, fradragsberettiget	8 350,00	0,00	8 350,00	8 240,00
7500	Forsikringspremie	10 322,00	0,00	10 322,00	17 732,00
7770	Bank- og kortgebyrer	8 051,72	0,00	8 051,72	10 070,19
7771	Øreavrunding	-0,71	0,00	-0,71	3,37
7798	Annen kostnad fradragsberettiget	37 706,73	0,00	37 706,73	67 254,49
7799	Annen kostnad, ikke fradragsberettiget	36 606,37	0,00	36 606,37	2 130,76
8050	Renteinntekt bankinnskudd	-623,05	0,00	-623,05	-11,67
8150	Rentekostnad banklån	37 053,92	0,00	37 053,92	68 358,08
8990	Overført til udekket tap	0,00	52 237,30	52 237,30	-528 030,79
		-0,32	0,00	-0,32	0,00
Sammendrag					
1070	- 1950	269 041,82	-56 500,00	212 541,82	340 793,33
2000	- 2960	-160 304,84	-52 237,30	-212 542,14	-340 793,33
3000	- 3900	-1 114 613,83	0,00	-1 114 613,83	-1 956 951,85
4090	- 4500	0,00	0,00	0,00	3 041,19
5000	- 5990	166 306,05	0,00	166 306,05	611 623,36
6000	- 6940	263 171,22	56 500,00	319 671,22	596 559,88
7000	- 7799	539 968,39	0,00	539 968,39	1 205 411,80
8050	- 8990	36 430,87	52 237,30	88 668,17	-459 684,38
		-0,32	0,00	-0,32	0,00

Legally signed by
Roger Aaslie
27.07.2021

Legally signed by
Ronald Lorang Aaslie
16.08.2021



Årsoppgjørdisponeringer

Klient Rå Transport & Utleieservice AS
Fødsels-/org.nr 996 668 975

Legally signed by
Roger Aaslie
27.07.2021

Legally signed by
Ronald Lorang Aaslie
16.08.2021

Tekst	Beløp	Debet	Kredit	
Betalbar skatt	0,00			
Utsatt skatt	0,00	1070	Utsatt skattefordel	2120
Utsatt skatt	0,00			Utsatt skatteforpliktelse
Endring betalbar skatt av rentebegrensning	0,00			
Endring utsatt skatt av rentebegrensning og	0,00			
Avsatt utbytte	0,00			
Tilleggsutbytte	0,00			
Ekstraordinært utbytte	0,00			
Overført til annen egenkapital	52 237,30	8990	Overført til udekket tap	2080
Overført fra annen egenkapital	0,00			Udekket tap
Overføring til/fra annen innskutt EK	0,00			
Overført til udekket tap	0,00	2080	Udekket tap	8990
Dekning av tidligere udekket tap	0,00			Overført til udekket tap
Sum	52 237,30			
Ifølge næringsoppgaven				
Resultat før skatt	52 237,30	Årsoverskudd	52 237,30	Udekket tap -890 377,80
Årets skattekostnad	0,00	Disponert	52 237,30	Skattepliktig inntekt -107 527,34
		Udisponert	0,00	