



## ÅRSREGNSKAPET FOR REGNSKAPSÅRET 2024 - GENERELL INFORMASJON

### Enheten

Organisasjonsnummer: 936 843 107  
Organisasjonsform: Aksjeselskap  
Foretaksnavn: TESS LOGISTIKK AS  
Forretningsadresse: Industrigata 8  
3414 LIERSTRANDA

### Regnskapsår

Årsregnskapets periode: 01.01.2024 - 31.12.2024

### Konsern

Morselskap i konsern: Ja  
Konsernregnskap lagt ved: Nei

### Regnskapsregler

Regler for små foretak benyttet: Ja  
Benyttet ved utarbeidelsen av årsregnskapet til selskapet: Regnskapslovens alminnelige regler

### Årsregnskapet fastsatt av kompetent organ

Bekreftet av representant for selskapet: John Ansgar Karlsen  
Dato for fastsettelse av årsregnskapet: 29.04.2025

### Grunnlag for avgivelse

År 2024: Årsregnskapet er elektronisk innlevert  
År 2023: Tall er hentet fra elektronisk innlevert årsregnskap fra 2024

*Det er ikke krav til at årsregnskapet m.v. som sendes til Regnskapsregisteret er undertegnet. Kontrollen på at dette er utført ligger hos revisor/enhetens øverste organ. Sikkerheten ivaretas ved at innsender har rolle/rettighet for innsending av årsregnskapet via Altinn, og ved at det bekreftes at årsregnskapet er fastsatt av kompetent organ.*

Brønnøysundregistrene, 11.06.2025



### Resultatregnskap

Beløp i: NOK	Note	2024	2023
<b>RESULTATREGNSKAP</b>			
<b>Inntekter</b>			
Salgsinntekt	1, 2	1 032 477 165	908 248 956
Annen driftsinntekt	2	364 001	207 939
<b>Sum inntekter</b>		<b>1 032 841 166</b>	<b>908 456 896</b>
<b>Kostnader</b>			
Varekostnad	2	778 990 467	658 072 887
Lønnskostnad	2, 3, 4	117 880 731	103 080 045
Avskrivning på varige driftsmidler	5	3 593 300	3 517 016
Annen driftskostnad	2, 4, 5	110 300 537	98 349 224
<b>Sum kostnader</b>		<b>1 010 765 035</b>	<b>863 019 172</b>
<b>Driftsresultat</b>		<b>22 076 131</b>	<b>45 437 724</b>
<b>Finansinntekter og finanskostnader</b>			
Inntekt på investering i datterselskap	2, 6		
Inntekt på investering i annet foretak i samme konsern	6	529 954	
Renteinntekt fra foretak i samme konsern	2	8 892 092	5 869 512
Annen renteinntekt		757 262	555 217
Annen finansinntekt		10 579 812	9 127 566
<b>Sum finansinntekter</b>		<b>20 759 119</b>	<b>15 552 295</b>
Nedskrivning av finansielle eiendeler	7		
Reversering av tidligere nedskr. av finansielle anleggsmidler	7		-28 041 233
Rentekostnad til foretak i samme konsern	2	30 808 719	22 843 816
Annen rentekostnad		131 342	148 131
Annen finanskostnad		6 426 222	15 549 880
<b>Sum finanskostnader</b>		<b>37 366 283</b>	<b>10 500 595</b>
<b>Netto finans</b>		<b>-16 607 164</b>	<b>5 051 700</b>
<b>Resultat før skattekostnad</b>		<b>5 468 966</b>	<b>50 489 423</b>
Skattekostnad på ordinært resultat	8	1 076 694	4 961 368
<b>Årsresultat</b>		<b>4 392 272</b>	<b>45 528 055</b>



## Resultatregnskap

Beløp i: NOK	Note	2024	2023
Årsresultat etter minoritetsinteresser		4 392 272	45 528 055
<b>Totalresultat</b>		<b>4 392 272</b>	<b>45 528 055</b>
<b>Overføringer og disponeringer</b>			
Ordinært utbytte	2, 9	439 227	32 594 039
Avgitt konsernbidrag	9		
Overføringer annen egenkapital	9	3 953 045	12 934 016
<b>Sum overføringer og disponeringer</b>		<b>4 392 272</b>	<b>45 528 055</b>



## Balanse

Beløp i: NOK	Note	2024	2023
<b>BALANSE - EIENDELER</b>			
<b>Anleggsmidler</b>			
<b>Immaterielle eiendeler</b>			
Utsatt skattefordel	8	5 187 561	4 717 862
<b>Sum immaterielle eiendeler</b>		<b>5 187 561</b>	<b>4 717 862</b>
<b>Varige driftsmidler</b>			
Tomt	5	75 000	75 000
Bygninger og annen fast eiendom	5	4 638 272	2 171 103
Maskiner og anlegg	5, 10	1 146 601	485 530
Driftsløsøre, inventar, verktøy, kontorm.	5, 10	8 340 294	7 428 085
<b>Sum varige driftsmidler</b>		<b>14 200 167</b>	<b>10 159 718</b>
<b>Finansielle anleggsmidler</b>			
Investering i datterselskap	6	71 948 709	71 948 709
Investering i annet foretak i samme konsern	6		
Lån til foretak i samme konsern	11	82 958 143	82 958 143
Investeringer i tilknyttet selskap		942 065	942 065
Andre langsiktige fordringer	11	4 965 710	4 660 641
<b>Sum finansielle anleggsmidler</b>		<b>160 814 627</b>	<b>160 509 558</b>
<b>Sum anleggsmidler</b>		<b>180 202 355</b>	<b>175 387 139</b>
<b>Omløpsmidler</b>			
<b>Varer</b>			
<b>Sum varer</b>	10, 12	<b>315 616 163</b>	<b>315 031 779</b>
<b>Fordringer</b>			
Kundefordringer	10	53 658 554	26 263 394
Andre kortsiktige fordringer		16 546 546	12 002 033
Konsernfordringer	10	208 455 129	210 869 347
<b>Sum fordringer</b>		<b>278 660 229</b>	<b>249 134 774</b>
Bankinnskudd, kontanter o.l.	13		
<b>Sum omløpsmidler</b>		<b>594 276 392</b>	<b>564 166 553</b>



## Balanse

Beløp i: NOK	Note	2024	2023
<b>SUM EIENDELER</b>		<b>774 478 747</b>	<b>739 553 691</b>

### BALANSE - EGENKAPITAL OG GJELD

#### Egenkapital

##### Innskutt egenkapital

Aksjekapital	9, 14	2 700 000	2 700 000
Overkurs	9	17 433 368	17 433 368
Annen innskutt egenkapital	9		
<b>Sum innskutt egenkapital</b>		<b>20 133 368</b>	<b>20 133 368</b>

##### Opptjent egenkapital

Annen egenkapital	9	130 168 255	126 215 209
<b>Sum opptjent egenkapital</b>		<b>130 168 255</b>	<b>126 215 209</b>

##### Sum egenkapital

**150 301 622**      **146 348 577**

#### Gjeld

##### Langsiktig gjeld

Utsatt skatt	8		
<b>Annen langsiktig gjeld</b>			
Gjeld til kredittinstitusjoner	11		
Langsiktig konserngjeld	11	135 134 000	135 134 000
<b>Sum annen langsiktig gjeld</b>		<b>135 134 000</b>	<b>135 134 000</b>

##### Sum langsiktig gjeld

**135 134 000**      **135 134 000**

##### Kortsiktig gjeld

Leverandørgjeld		89 445 032	82 680 623
Betalbar skatt	8	1 546 393	2 120 990
Skyldig offentlige avgifter		25 750 368	22 457 275
Utbytte	2, 9	439 227	32 594 039
Kortsiktig konserngjeld	15	336 871 553	304 983 770
Annen kortsiktig gjeld		34 990 552	13 234 418
<b>Sum kortsiktig gjeld</b>		<b>489 043 125</b>	<b>458 071 114</b>

##### Sum gjeld

**624 177 125**      **593 205 114**



## Balanse

<b>Beløp i: NOK</b>	<b>Note</b>	<b>2024</b>	<b>2023</b>
<b>SUM EGENKAPITAL OG GJELD</b>		<b>774 478 747</b>	<b>739 553 691</b>



## Brønnøysundregistrene

### ÅRSREGNSKAP FOR REGNSKAPSÅRET 2024 - GENERELL INFORMASJON

Journalnummer: 2025 482346

#### Enheten

Organisasjonsnummer: 936 843 107  
Organisasjonsform: Aksjeselskap  
Foretaksnavn: TESS LOGISTIKK AS  
Forretningsadresse: Industrigata 8  
3414 LIERSTRANDA

#### Regnskapsår

Årsregnskapets periode: 01.01.2024 - 31.12.2024

#### Konsern

Morselskap i konsern: Ja  
Konsernregnskap lagt ved: Nei

#### Regnskapsregler

Regler for små foretak benyttet: Ja  
Benyttet ved utarbeidelsen av  
årsregnskapet til selskapet: Regnskapslovens alminnelige regler

#### Årsregnskapet fastsatt av kompetent organ

Bekreftet av representant for selskapet: John Ansgar Karlsen  
Dato for fastsettelse av årsregnskapet: 29.04.2025

#### Grunnlag for avgivelse

År 2024: Årsregnskap er elektronisk innlevert.  
År 2023: Tall er hentet fra elektronisk innlevert årsregnskap fra 2024.

*Det er ikke krav til at årsregnskapet m.v. som sendes til Regnskapsregisteret er undertegnet. Kontrollen på at dette er utført ligger hos revisor/enhetens øverste organ. Sikkerheten ivaretas ved at innsender har rolle/rettighet for innsending av årsregnskapet via Altinn, og ved at det bekreftes at årsregnskapet er fastsatt av kompetent organ.*

Brønnøysundregistrene, 10.06.2025



Organisasjonsnr: 936 843 107  
TESS LOGISTIKK AS

## RESULTATREGNSKAP

Beløp i: NOK	Note	2024	2023
<b>RESULTATREGNSKAP</b>			
<b>Inntekter</b>			
Salgsinntekt	1, 2	1 032 477 165	908 248 956
Annen driftsinntekt	2	364 001	207 939
<b>Sum inntekter</b>		<b>1 032 841 166</b>	<b>908 456 896</b>
<b>Kostnader</b>			
Varekostnad	2	778 990 467	658 072 887
Lønnskostnad	2, 3, 4	117 880 731	103 080 045
Avskrivning på varige driftsmidler	5	3 593 300	3 517 016
Annen driftskostnad	2, 4, 5	110 300 537	98 349 224
<b>Sum kostnader</b>		<b>1 010 765 035</b>	<b>863 019 172</b>
<b>Driftsresultat</b>		<b>22 076 131</b>	<b>45 437 724</b>
<b>Finansinntekter og finanskostnader</b>			
Inntekt på investering i datterselskap	2, 6		
Inntekt på investering i annet foretak i samme konsern	6	529 954	
Renteinntekt fra foretak i samme konsern	2	8 892 092	5 869 512
Annen renteinntekt		757 262	555 217
Annen finansinntekt		10 579 812	9 127 566
<b>Sum finansinntekter</b>		<b>20 759 119</b>	<b>15 552 295</b>
Nedskrivning av finansielle eiendeler	7		
Reversering av tidligere nedskr. av finansielle anleggsmidler	7		-28 041 233
Rentekostnad til foretak i samme konsern	2	30 808 719	22 843 816
Annen rentekostnad		131 342	148 131
Annen finanskostnad		6 426 222	15 549 880
<b>Sum finanskostnader</b>		<b>37 366 283</b>	<b>10 500 595</b>
<b>Netto finans</b>		<b>-16 607 164</b>	<b>5 051 700</b>
<b>Resultat før skattekostnad</b>		<b>5 468 966</b>	<b>50 489 423</b>
Skattekostnad på ordinært resultat	8	1 076 694	4 961 368
<b>Årsresultat</b>		<b>4 392 272</b>	<b>45 528 055</b>
<b>Årsresultat etter minoritetsinteresser</b>		<b>4 392 272</b>	<b>45 528 055</b>



<b>Totalresultat</b>		<b>4 392 272</b>	<b>45 528 055</b>
<b>Overføringer og disponeringer</b>			
Ordinært utbytte	2, 9	439 227	32 594 039
Avgitt konsernbidrag	9		
Overføringer annen egenkapital	9	3 953 045	12 934 016
<b>Sum overføringer og disponeringer</b>		<b>4 392 272</b>	<b>45 528 055</b>



Organisasjonsnr: 936 843 107  
TESS LOGISTIKK AS

## BALANSE

Beløp i: NOK	Note	2024	2023
<b>BALANSE - EIENDELER</b>			
<b>Anleggsmidler</b>			
<b>Immaterielle eiendeler</b>			
Utsatt skattefordel	8	5 187 561	4 717 862
<b>Sum immaterielle eiendeler</b>		<b>5 187 561</b>	<b>4 717 862</b>
<b>Varige driftsmidler</b>			
Tomt	5	75 000	75 000
Bygninger og annen fast eiendom	5	4 638 272	2 171 103
Maskiner og anlegg	5, 10	1 146 601	485 530
Driftsløsøre, inventar, verktøy, kontorm.	5, 10	8 340 294	7 428 085
<b>Sum varige driftsmidler</b>		<b>14 200 167</b>	<b>10 159 718</b>
<b>Finansielle anleggsmidler</b>			
Investering i datterselskap	6	71 948 709	71 948 709
Investering i annet foretak i samme konsern	6		
Lån til foretak i samme konsern	11	82 958 143	82 958 143
Investeringer i tilknyttet selskap		942 065	942 065
Andre langsiktige fordringer	11	4 965 710	4 660 641
<b>Sum finansielle anleggsmidler</b>		<b>160 814 627</b>	<b>160 509 558</b>
<b>Sum anleggsmidler</b>		<b>180 202 355</b>	<b>175 387 139</b>
<b>Omløpsmidler</b>			
<b>Varer</b>			
<b>Sum varer</b>	10, 12	<b>315 616 163</b>	<b>315 031 779</b>
<b>Fordringer</b>			
Kundefordringer	10	53 658 554	26 263 394
Andre kortsiktige fordringer		16 546 546	12 002 033
Konsernfordringer	10	208 455 129	210 869 347
<b>Sum fordringer</b>		<b>278 660 229</b>	<b>249 134 774</b>
Bankinnskudd, kontanter o. l.	13		
<b>Sum omløpsmidler</b>		<b>594 276 392</b>	<b>564 166 553</b>
<b>SUM EIENDELER</b>		<b>774 478 747</b>	<b>739 553 691</b>

## BALANSE - EGENKAPITAL OG GJELD



<b>Egenkapital</b>			
<b>Innskutt egenkapital</b>			
Aksjekapital	9, 14	2 700 000	2 700 000
Overkurs	9	17 433 368	17 433 368
Annen innskutt egenkapital	9		
<b>Sum innskutt egenkapital</b>		<b>20 133 368</b>	<b>20 133 368</b>
<b>Opptjent egenkapital</b>			
Annen egenkapital	9	130 168 255	126 215 209
<b>Sum opptjent egenkapital</b>		<b>130 168 255</b>	<b>126 215 209</b>
<b>Sum egenkapital</b>		<b>150 301 622</b>	<b>146 348 577</b>
<b>Gjeld</b>			
<b>Langsiktig gjeld</b>			
Utsatt skatt	8		
<b>Annen langsiktig gjeld</b>			
Gjeld til			
kredittinstitusjoner	11		
Langsiktig konserngjeld	11	135 134 000	135 134 000
<b>Sum annen langsiktig gjeld</b>		<b>135 134 000</b>	<b>135 134 000</b>
<b>Sum langsiktig gjeld</b>		<b>135 134 000</b>	<b>135 134 000</b>
<b>Kortsiktig gjeld</b>			
Leverandørgjeld		89 445 032	82 680 623
Betalbar skatt	8	1 546 393	2 120 990
Skyldig offentlige avgifter		25 750 368	22 457 275
Utbytte	2, 9	439 227	32 594 039
Kortsiktig konserngjeld	15	336 871 553	304 983 770
Annen kortsiktig gjeld		34 990 552	13 234 418
<b>Sum kortsiktig gjeld</b>		<b>489 043 125</b>	<b>458 071 114</b>
<b>Sum gjeld</b>		<b>624 177 125</b>	<b>593 205 114</b>
<b>SUM EGENKAPITAL OG GJELD</b>		<b>774 478 747</b>	<b>739 553 691</b>



Organisasjonsnr: 936 843 107  
TESS LOGISTIKK AS

NOTEOPPLYSNINGER - SELSKAP - alle poster oppgitt i hele tall

Note  
3

Antall årsverk i regnskapsåret  
127.00

Sum Beløp

Balanseført verdi 31.12. Varige driftsmidler Immaterielle eiend.

Konsernregnskap

Morselskapet sitt navn

Forretningskontor for morselskapet

Begrunnelse for at datterselskap er utelatt fra konsolideringen

Samlet beløp - tilknyttet selskap Årets Fjorårets

Samlet beløp - foretak i samme konsern Årets Fjorårets

Samlet beløp - foretak i samme konsern Årets Fjorårets

Samlet beløp - felles kontrollert virksomhet Årets Fjorårets

Pantstillelse Beløp

Beholdning av egne aksjer Antall Pålydende Andel av aksjek.



**Årsregnskap 2024  
for**

**TESS Logistikk AS**

Organisasjonsnr. 936 843 107



## TESS Logistikk AS Årsberetning 2024

### Virksomhetens art og hvor den drives

TESS Logistikk AS er en logistikk- og produksjonsbedrift for TESS-firmaene med forretningssted i Lier.

### Fortsatt drift

I samsvar med regnskapslovens § 2-2 (8) bekreftes det at forutsetningen om fortsatt drift er tilstede, og at årsregnskapet for 2024 er satt opp under denne forutsetningen. Til grunn for bekreftelsen ligger resultatprognoser for 2025, virksomhetens langsiktige doblingsprognoser, og virksomhetens finansielle stilling.

### Arbeidsmiljø og sykefravær

Virksomheten har iverksatt en rekke tiltak for å redusere risikoen for sykefravær, skader og ulykker; herunder blant annet påbud om bruk av verneutstyr ved arbeid med slangepresse og kappemaskin, ved opphold på lageret og i verkstedlokalene. Virksomheten har innført system for rapportering av uønskede hendelser. Konsernets HMS politikk blir fulgt i henhold til vedtatte krav og regler.

Totalt sykefravær siste år utgjorde 7.2 % av total arbeidstid for året. Korttidssykefraværet utgjorde 1.2 % av total arbeidstid. I 2023 utgjorde sykefraværet 8.8 % av total arbeidstid, mens korttidssykefraværet utgjorde 1.6 %. Arbeidet med økt tilstedeværelse videreføres.

Virksomhetens ansatte inngår i funksjonærforeningen på TESS-Huset som har som formål å legge til rette for fritidsaktiviteter og sosialt samvær.

### Redegjørelse for kjønnslikestilling og arbeidet med likestilling og ikke-diskriminering

Virksomheten arbeider aktivt for å fremme likestilling, sikre like muligheter og rettigheter, samt å hindre diskriminering på grunn av etnisitet, nasjonal opprinnelse, hudfarge, språk, religion, livssyn og nedsatt funksjonsevne.

Virksomheten tilstreber lik behandling av begge kjønn når det gjelder rekruttering, lønn og arbeidstid. For å fremme likestilling og for å forhindre forskjellsbehandling i strid med lov om likestilling er det iverksatt flere tiltak, som blant annet nøytrale stillingsannonser. Medarbeidere ansettes etter kvalifikasjon, ikke kjønn.

Det var 139 ansatte, hvorav 28 kvinner i virksomheten pr. 31.12.2024. 2 personer var ansatt i deltidsstilling. Virksomheten har publisert «Redegjørelse for likestilling» på [www.tess.no](http://www.tess.no).

### Bærekraft, Åpenhetsloven og Samfunnsansvar

TESS Logistikk AS forholder seg til gjeldende lovverk når det gjelder bærekraft og åpenhet. Rapporteringen gjennomføres via TESS AS på vegne av TESS-konsernet. Dette inkluderer aktsomhetsvurderingsrapport til Etisk Handel Norge, og bærekraftsrapportering som fra 2025 planlegges i tråd med CSRD-rammeverket. Virksomheten er et helnorsk selskap som betaler sine skatter og avgifter til beste for det norske samfunn. I 2024 utgjorde dette kr 759 186 531 samlet for TESS-konsernet. Det vises til TESS-firmaenes «Bærekraftsrapport 2024/2025» og redegjørelse tilknyttet Åpenhetsloven. Begge tilgjengelig på [www.tess.no](http://www.tess.no).

### Redegjørelse for årsregnskapet

Omsetningen i TESS Logistikk AS økte fra kr 908 456 896 i 2023 til kr 1 032 841 166 i 2024. Årsresultatet i 2024 ble kr 4 392 272 mot kr 45 528 055 i 2023. Øk aktivitetsnivå, herunder økt salg av engineering medfører økt omsetning. Resultatendringen skyldes økt kostnadsnivå utover veksten i omsetning. Dette grunnet investeringer i både personell og drift for å legge til rette for den forventede økte veksten og aktivitetsnivået i de kommende årene. Ufordelaktig utvikling i finansposter grunnet reversering av nedskrivninger i 2023. Noe motvirket av fordelaktige realiserte valutaposisjoner i 2024 sammenlignet med 2023.

Samlet kontantstrøm fra driften i virksomheten var positiv med kr 40 227 789, mens driftsresultatet for virksomheten utgjorde kr 22 076 131. Årsaken til differansen fremkommer av kontantstrømpoppstillingen. Dette skyldes i det vesentligste økning i leverandørgjeld og kundefordringer, samt endringer i andre tidsavgrensningsposter.



## TESS Logistikk AS Årsberetning 2024

De samlede investeringene i TESS Logistikk AS i 2024 var på kr 7 633 750. Av årets investeringer gikk kr 2 971 785 til Bygninger og annen fast eiendom, kr 1 220 764 til maskiner og kr 3 441 201 til driftsløsøre og inventar, Jfr. Note 5 "Varige driftsmidler".

Virksomhetens kortsiktige gjeld utgjorde ved årets slutt 78 % av total gjeld i virksomheten, sammenlignet med 77 % året før. Virksomhetens finansielle stilling vurderes som god.

Totalkapitalen var ved utgangen av året kr 774 478 747 mot kr 739 553 691 året før. Egenkapitalandelen pr. 31.12.2024 var 19 %, og var 20 % pr. 31.12.2023. Langsiktig rentebærende gjeld utgjorde kr 135 134 000 og var kr 135 134 000 i 2023. Dette utgjorde en belåningsgrad på 17 % per 31.12.2024 og 18 % per 31.12.2023.

### Redegjørelse for virksomhetens utsikter

Virksomheten forventes å ha en positiv utvikling. Styret ønsker å presisere at det ikke er usikkerhet knyttet til den fremtidige utviklingen selv om ustabiliteten i både Norge og verdenssamfunnet kan utgjøre en begrenset usikkerhet. TESS Logistikk AS leverer varer og tjenester til både flere markedssegmenter og et utall forskjellige kunder og bransjer.

### Forsknings- og utviklingsaktiviteter

Virksomheten hadde i 2022 Skattefunn-midler tilgjengelig for Remote-loading prosjektet. Prosjektet omhandler et laste- og lossesystem for fjernstyring av lasting fra supplybåter til offshore installasjoner ved bruk av pumpeteknikk og slanger. Dette prosjektet var fortsatt i aktivitet i 2024 og 2025.

Virksomheten har for tiden også andre pågående forsknings- og utviklingsaktiviteter. Satsningen på integrerte forsyningsløsninger blir høyt verdsatt av myndighetene, entreprenørene og ansvarlige tiltakshavere for større anlegg og infrastrukturprosjekter. Konseptene for besparelse ved hjelp av ubemannende lagre og slangekontroll har betydelig vekstpotensiale både i nasjonale og internasjonale markeder og blir høyt verdsatt av bl.a. Norges største energiselskap. Ingen av disse aktivitetene er p.t. søkt dekket av offentlige forsknings- eller utviklingsmidler.

### Finansiell risiko

Den finansielle risikoen for TESS Logistikk AS anses som lav, basert på følgende vurdering:

- Markedsrisiko: Virksomheten er eksponert for endringer i valutakurser og tollsatser. Virksomheten har gjeld, og er således eksponert for endringer i rentenivå.
- Kredittrisiko: Virksomheten har høy fokus på å unngå tap på fordringer. Det har historisk sett vært lite tap på fordringer. Konstaterte tap på fordringer var i 2024 kr 467 864 (kr 0 i 2023). Utestående kundefordringer pr. 31.12.2024 var totalt kr 234 657 468 (kr 218 778 512 pr. 31.12.2023). Det er ikke inngått avtaler om motregning eller andre finansielle instrumenter som reduserer kredittrisikoen i virksomheten.
- Likviditetsrisiko: TESS Logistikk AS sin likviditetsbeholdning var kr 0 pr. 31.12.2024, og kr 0 pr. 31.12.2023. Virksomheten har konsernkontoordning og kontoinnehaver er TESS AS. Virksomheten har i løpet av siste året vært i stand til å betjene sine forpliktelser. Virksomhetens likviditet er god.

Det er ikke tegnet forsikring for styrets medlemmer og daglig leder for deres mulige ansvar overfor foretaket og tredjepersoner.

### Hendelser etter balansedagen

Som en respons til COVID og forventede utfordringer i markedet, økte virksomheten sitt varelager gjennom 2021-2023. Dette har virksomheten høstet godt av i dagens situasjon, som er ytterligere utfordret på grunn av internasjonal ustabilitet, økte renter, svekket norsk valuta og fare for resesjon og inflasjon. Virksomheten har flere kunder og leverandører som er påvirket direkte og indirekte av disse forholdene. Virksomheten vil kunne bli påvirket ved langvarige endringer av de nevnte forholdene. Virksomheten har blant annet et betydelig varelager og en god finansiell stilling som forventes å motvirke kortsiktige effekter. Bortsett fra prisjusteringer forventer virksomheten ingen vesentlige effekter som følge av de nevnte forholdene.



## TESS Logistikk AS Årsberetning 2024

TESS Logistikk AS inngikk i 2024 avtale med TESS Subsea & Engineering AS om salg av deler av virksomheten. Avtalen ble gjort effektiv 01.01.2025 ved salg av innmat knyttet til avdelingene slangemontering og stålslange sveis. På grunn av størrelsen på transaksjonen omfattes avtalen av aksjeloven § 3-8.

### Arsresultat og disponeringer

Styret mener at årsregnskapet gir et rettvisende bilde av TESS Logistikk AS eiendeler og gjeld, finansielle stilling og resultat. Fri egenkapital var pr. 31.12.2024 kr 147 601 623. På bakgrunn av dette foreslås følgende disponering av årsresultatet (2023 i parentes):

Avsatt til ordinært utbytte	kr 439 227	(kr 32 594 039)
Avgitt konsernbidrag	kr 0	(kr 0)
Overføring til annen egenkapital	kr 3 953 045	(kr 12 934 016)
Sum overføringer og disponeringer	kr 4 392 272	(kr 45 528 055)


Lier, 29. april 2025

I styret for TESS Logistikk AS,

  
John Ansgar Karlsen  
Styreleder


  
Erik Jølberg  
Styremedlem

  
Tor Inge Brunæs  
Styremedlem

  
Eve Ashaug Jacobsen  
Styremedlem

  
Inger Lise Løkken Caspersen  
Styremedlem

  
Hanne Gro Bekkedal  
Styremedlem

  
Victoria Jølberg  
Styremedlem

  
Kjetil Green  
Daglig leder



## TESS Logistikk AS

### Resultatregnskap

DRIFTSINNETEKTER OG DRIFTSKOSTNADER	Note	2024	2023
<b>Driftsinntekter</b>			
Salgsinntekt	1, 2	1 032 477 165	908 248 956
Annen driftsinntekt	2	364 001	207 939
<b>Sum driftsinntekter</b>		<b>1 032 841 166</b>	<b>908 456 896</b>
<b>Driftskostnader</b>			
Varekostnad	2	778 990 467	658 072 887
Lønnskostnad	2, 3, 4	117 880 731	103 080 045
Avskrivning på varige driftsmidler	5	3 593 300	3 517 016
Annen driftskostnad	2, 4, 5	110 300 537	98 349 224
<b>Sum driftskostnader</b>		<b>1 010 765 035</b>	<b>863 019 172</b>
<b>DRIFTSRESULTAT</b>		<b>22 076 131</b>	<b>45 437 724</b>
<b>FINANSINNETEKTER OG FINANSKOSTNADER</b>			
<b>Finansinntekter</b>			
Inntekt på investering i annet foretak i samme konsern	6	529 954	0
Renteinntekt fra foretak i samme konsern	2	8 892 092	5 869 512
Annen renteinntekt		757 262	555 217
Annen finansinntekt		10 579 812	9 127 566
<b>Sum finansinntekter</b>		<b>20 759 119</b>	<b>15 552 295</b>
<b>Finanskostnader</b>			
Reversering av tidligere nedskr. av finansielle anleggsmidler	7	0	-28 041 233
Rentekostnad til foretak i samme konsern	2	30 808 719	22 843 816
Annen rentekostnad		131 342	148 131
Annen finanskostnad		6 426 222	15 549 880
<b>Sum finanskostnader</b>		<b>37 366 283</b>	<b>10 500 595</b>
<b>NETTO FINANSPOSTER</b>		<b>-16 607 164</b>	<b>5 051 700</b>
<b>ORDINÆRT RES. FØR SKATTEKOSTNAD</b>		<b>5 468 966</b>	<b>50 489 423</b>
Skattekostnad på ordinært resultat	8	1 076 694	4 961 368
<b>ORDINÆRT RESULTAT</b>		<b>4 392 272</b>	<b>45 528 055</b>
<b>ÅRSRESULTAT</b>		<b>4 392 272</b>	<b>45 528 055</b>
<b>Overføringer og disponeringer</b>			
Avsatt til utbytte	2, 9	439 227	32 594 039
Overføringer annen egenkapital	9	3 953 045	12 934 016
<b>Sum overføringer og disponeringer</b>		<b>4 392 272</b>	<b>45 528 055</b>



## TESS Logistikk AS

### Balanse pr 31.12.2024

EIENDELER	Note	31.12.2024	31.12.2023
<b>ANLEGGSMIDLER</b>			
Immaterielle eiendeler			
Utsatt skattefordel	8	5 187 561	4 717 862
<b>Sum immaterielle eiendeler</b>		<b>5 187 561</b>	<b>4 717 862</b>
<b>Varige driftsmidler</b>			
Tomt	5	75 000	75 000
Bygninger og annen fast eiendom	5	4 638 272	2 171 103
Maskiner og anlegg	5, 10	1 146 601	485 530
Driftsløsøre, inventar, verktøy, kontorm.	5, 10	8 340 294	7 428 085
<b>Sum varige driftsmidler</b>		<b>14 200 167</b>	<b>10 159 718</b>
<b>Finansielle anleggsmidler</b>			
Investeringer i datterselskap	6	71 948 709	71 948 709
Lån til foretak i samme konsern	11	82 958 143	82 958 143
Investeringer i tilknyttet selskap		942 065	942 065
Andre langsiktige fordringer	11	4 965 710	4 660 641
<b>Sum finansielle anleggsmidler</b>		<b>160 814 627</b>	<b>160 509 558</b>
<b>SUM ANLEGGSMIDLER</b>		<b>180 202 355</b>	<b>175 387 139</b>
<b>OMLØPSMIDLER</b>			
Varer	10, 12	315 616 163	315 031 779
<b>Fordringer</b>			
Kundefordringer	10	53 658 554	26 263 394
Kundefordringer konsern	10	180 998 914	192 515 118
Andre kortsiktige fordringer		16 546 546	12 002 033
Konsernfordringer		27 456 215	18 354 229
<b>Sum fordringer</b>		<b>278 660 229</b>	<b>249 134 774</b>
<b>SUM OMLØPSMIDLER</b>		<b>594 276 392</b>	<b>564 166 553</b>
<b>SUM EIENDELER</b>		<b>774 478 747</b>	<b>739 553 691</b>




TESS Logistikk AS

Balanse pr 31.12.2024

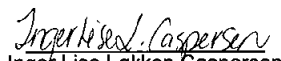
EGENKAPITAL OG GJELD	Note	31.12.2024	31.12.2023
<b>EGENKAPITAL</b>			
<b>Innskutt egenkapital</b>			
Aksjekapital	9, 14	2 700 000	2 700 000
Overkurs	9	17 433 368	17 433 368
<b>Sum innskutt egenkapital</b>		<b>20 133 368</b>	<b>20 133 368</b>
<b>Opptjent egenkapital</b>			
Annen egenkapital	9	130 168 255	126 215 209
<b>Sum opptjent egenkapital</b>		<b>130 168 255</b>	<b>126 215 209</b>
<b>SUM EGENKAPITAL</b>		<b>150 301 622</b>	<b>146 348 577</b>
<b>GJELD</b>			
<b>LANGSIKTIG GJELD</b>			
Annen langsiktig gjeld			
Langsiktig konserngjeld	11	135 134 000	135 134 000
<b>Sum annen langsiktig gjeld</b>		<b>135 134 000</b>	<b>135 134 000</b>
<b>KORTSIKTIG GJELD</b>			
Leverandørgjeld		80 874 721	62 053 922
Leverandørgjeld konsern		8 570 311	20 626 701
Betalbar skatt	8	1 546 393	2 120 990
Skyldig offentlige avgifter		25 750 368	22 457 275
Avsatt utbytte	2, 9	439 227	32 594 039
Kortsiktig konserngjeld	15	336 871 553	304 983 770
Annen kortsiktig gjeld		34 990 552	13 234 418
<b>SUM KORTSIKTIG GJELD</b>		<b>489 043 125</b>	<b>458 071 114</b>
<b>SUM GJELD</b>		<b>624 177 125</b>	<b>593 205 114</b>
<b>SUM EGENKAPITAL OG GJELD</b>		<b>774 478 747</b>	<b>739 553 691</b>

Lier, 29.04.2025

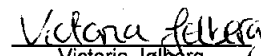
  
John Ansgar Karlsen  
Styreleder


  
Erik Jølberg  
Styremedlem

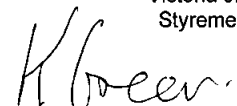
  
Tor Inge Brunæs  
Styremedlem

  
Inger Lise Løkken Caspersen  
Styremedlem

  
Hanne Gro Bekkedal  
Styremedlem

  
Victoria Jølberg  
Styremedlem

  
Eve Ashaug Jacobsen  
Styremedlem

  
Kjetil Green  
Daglig leder



## Kontantstrømoppstilling

TESS Logistikk AS

	Note	2024	2023
<b>Kontantstrømmer fra operasjonelle aktiviteter</b>			
Resultat før skattekostnad		5 468 966	50 489 423
Periodens betalte skatt		-2 120 990	-7 090 759
Ordinære avskrivninger		3 593 300	3 517 016
Nedskrivning anleggsmidler		0	-28 041 233
Endring i varelager		-584 384	-12 201 082
Endring i kundefordringer		-15 878 956	42 398 536
Endring i leverandørgjeld		6 764 409	-17 733 010
Endring i andre tidsavgrensingsposter		42 985 443	-20 045 990
<b>Netto kontantstrøm fra operasjonelle aktiviteter</b>		<b>40 227 789</b>	<b>11 292 901</b>
<b>Kontantstrømmer fra investeringsaktiviteter</b>			
Utbetalinger ved kjøp av varige driftsmidler		-7 633 750	-7 986 253
<b>Netto kontantstrøm fra investeringsaktiviteter</b>		<b>-7 633 750</b>	<b>-7 986 253</b>
<b>Kontantstrømmer fra finansieringsaktiviteter</b>			
Utbetalinger av utbytte		-32 594 039	-4 254 408
<b>Netto kontantstrøm fra finansieringsaktiviteter</b>		<b>-32 594 039</b>	<b>-4 254 408</b>
Beholdning av kontanter 01.01.		0	947 761
<b>Netto endring i kontanter mv</b>		<b>0</b>	<b>-947 761</b>
<b>Kontantbeholdning 31.12.</b>		<b>0</b>	<b>0</b>



## Noter 2024

### Regnskapsprinsipper

Årsregnskapet er satt opp i samsvar med regnskapslovens bestemmelser og god regnskapsskikk.

#### Konsernregnskap

Selskapet er heleid datterselskap av TESS AS, og konsernregnskapet er utarbeidet av Teknisk Service Holding AS. TESS Logistikk AS utarbeider ikke eget konsernregnskap.

#### Driftsinntekter

Inntektsføring ved salg av varer skjer på leveringstidspunktet. Salg av tjenester inntektsføres etter hvert som de leveres.

Inntekter fra salg av tjenester og langsiktige tilvirkningsprosjekter resultatføres i takt med prosjektets fullføringsgrad, når utfallet av transaksjonen kan estimeres på en pålitelig måte.

#### Skatt

Skattekostnaden i resultatregnskapet omfatter både periodens betalbare skatt og endring i utsatt skatt. Utsatt skatt er beregnet med 22 % på grunnlag av de midlertidige forskjeller som eksisterer mellom regnskapsmessige og skattemessige verdier, samt ligningsmessig underskudd til fremføring ved utgangen av regnskapsåret. Skatteøkende og skattereduserende midlertidige forskjeller som reverserer eller kan reverseres i samme periode er utlignet og nettoført. Netto utsatt skattefordel balanseføres i den grad det er sannsynlig at denne kan bli utnyttet.

#### Omløpsmidler og kortsiktig gjeld

Omløpsmidler og kortsiktig gjeld omfatter normalt poster som forfaller til betaling innen ett år etter siste dag i regnskapsåret, samt poster som knytter seg til varekretsløpet. Omløpsmidler vurderes til laveste verdi av anskaffelseskost og antatt virkelig verdi (laveste verdis prinsipp). Kortsiktig gjeld balanseføres til pålydende verdi på opptakstidspunktet.

#### Anleggsmidler og langsiktig gjeld

Anleggsmidler omfatter eiendeler bestemt til varig eie og bruk for virksomheten. Anleggsmidler er vurdert til anskaffelseskost. Varige driftsmidler føres opp i balansen og avskrives over driftsmiddelets forventede økonomiske levetid. Varige driftsmidler nedskrives til virkelig verdi ved verdifall som forventes ikke å være av forbigående art. Nedskrivningene blir reversert dersom grunnlaget for nedskrivningen ikke lenger er til stede. Langsiktig gjeld balanseføres til nominell verdi på etableringstidspunktet.

#### Datterselskap og tilknyttede selskaper

Datterselskap og tilknyttede selskaper vurderes etter kostmetoden i selskapsregnskapet. Investeringer er vurdert til anskaffelseskost for aksjer med mindre nedskrivning har vært nødvendig. Det er foretatt nedskrivning til virkelig verdi når verdifall skyldes årsaker som ikke kan antas å være av forbigående art og det må anses som nødvendig etter god regnskapsskikk. Nedskrivninger er reversert dersom grunnlaget for nedskrivning ikke lenger er til stede.

#### Valuta

Transaksjoner i utenlandsk valuta omregnes til kursen på transaksjonstidspunktet. Pengeposter i utenlandsk valuta omregnes til norske kroner ved å benytte balansedagens kurs. Valutakursendringer resultatføres løpende i regnskapsperioden under andre finansposter.

#### Varer

Varer er vurdert til gjennomsnittlig anskaffelseskost.

#### Fordringer

Kundefordringer og andre fordringer oppføres opp i balansen til pålydende etter fradrag for avsetning til forventet tap. Avsetning til tap gjøres på grunnlag av en individuell vurdering av de enkelte fordringene. I tillegg gjøres det for øvrige kundefordringer utføres en uspesifisert avsetning for å dekke antatt tap på krav. Andre fordringer er også gjenstand for en tilsvarende vurdering.



## Noter 2024

### **Finansielle instrumenter**

Finansielle instrumenter kan benyttes for å håndtere den økonomiske risikoen ved bevegelser i valutakurser og/eller renter. Finansielle instrumenter føres til virkelig verdi med verdiendring over resultat.

### **Bruk av estimater**

I utarbeidelse av årsregnskapet har man brukt estimater og forutsetninger som har påvirket resultatregnskapet og verdsettelsen av egenkapital og gjeld, samt usikre eiendeler og forpliktelser på balansedagen i henhold til god regnskapsskikk..

### **Kontantstrømoppstilling**

Kontantstrømoppstillingen er utarbeidet etter den indirekte metoden. Kontanter og kontantekvivalenter omfatter kontanter, bankinnskudd og andre kortsiktige, likvide plasseringer.



## Noter 2024

### Note 1 - Salgsinntekter

Spesifikasjon av salg fordelt geografisk og pr virksomhetsområde

	2024	2023
Norge	1 022 270 016	893 988 363
Salg utenfor Norge	10 207 149	14 323 983
<b>Sum</b>	<b>1 032 477 165</b>	<b>908 312 346</b>

Virksomheten er en logistikk- og produksjonsbedrift for TESS-firmaene.

### Note 2 - Transaksjoner med nærstående parter

Selskapet har hatt transaksjoner med følgende nærstående selskaper:

TESS Industrial E Comercial Ltda, Helland Rør AS, Hydraulikkteknikk AS, JD Sveiseservice AS, TESS Aberdeen Ltd, TESS AS, TESS Handel AS, TESS-Huset AS, TESS Nord AS, TESS Singapore Pte Ltd, TESS Subsea & Engineering AS, TESS Sverige AB, TESS Sør AS, TESS Vest AS, TESS Øst AS, TESS Sørøst AS, TESS Innlandet Eiendom AS, TESS Møre Eiendom AS, EIVA-SAFEX AS, Jans Hydraulikk AS, Industri-Hydraulikk AS, Sveisesenteret AS, Sylinderakutten AS, Reol Consult AS, TESS Hose Management Operations Canarias S.L., Markedshub AS, Smøreteknikk AS, Skogholt Yrkesbekledning AS, TESS Hose Management Inc, TESS Eiendom AS, Industrigata 7 Lier AS, Industrigaten Kombibygget AS, TESS Hønefoss Eiendom AS, Industrioutlet AS, TESS Danmark A/S og Fontenay A/S.

Alle transaksjoner er foretatt som del av den ordinære virksomheten og til priser og betingelser som mellom uavhengige parter. De vesentligste transaksjonene foretatt med nærstående fremkommer nedenfor:

	2024	2023
Salgsinntekter	915 006 513	842 405 009
Varekostnader	2 906 102	1 410 850
Lønnskostnader	1 298 137	911 870
Driftskostnader	58 670 890	78 051 908
Renteinntekter	8 892 092	5 869 512
Rentekostnader	30 808 719	22 843 816
Mottatt utbytte	529 954	0
Avgitt utbytte	439 227	32 594 039

### Note 3 - Lønnskostnad

	2024	2023
Lønninger	98 032 723	85 347 163
Arbeidsgiveravgift	15 119 017	12 949 500
Pensjonskostnader	3 703 339	2 604 987
Andre ytelser	1 025 652	2 178 395
<b>Sum</b>	<b>117 880 731</b>	<b>103 080 045</b>

Gjennomsnittlig antall årsverk har i løpet av 2024 vært 143 (127 årsverk i 2023).

Selskapet er forpliktet til å etablere obligatorisk tjenestepensjon (OTP) for sine ansatte. Selskapets pensjonsordning er 4,00% av lønn, som er vesentlig høyere enn lovens minstekrav.



## Noter 2024

### Note 4 - Ytelser/godtgjørelser til styret, daglig leder og revisor

	Lønn	Bonus	Pensjons- forpliktelse	Annen godtgjørelse	Sum
Daglig leder	3 132 558	2 654 968	59 533	188 191	6 035 250
Styremedlemmer	0	0	0	45 000	45 000

Det er ikke tegningsretter, opsjoner eller tilsvarende rettigheter for ansatte og deres tillitsvalgte.

Daglig leder har avtale om resultatbasert bonus.

Daglig leder og styret har ikke avtale om sluttvederlag, aksjebasert avlønning, overskuddsdelinger, opsjoner eller lignende.

Det er ikke gitt lån eller stilt sikkerhet på vegne av ansatte, daglig leder, styremedlemmer, aksjonærer eller nærstående til disse.

Kostnadsført honorar til revisor består av:

	2024	2023
Revisjon	436 928	407 750
Annen bistand	0	41 667
<b>Samlet honorar til revisor</b>	<b>436 928</b>	<b>449 417</b>

Honorar til revisor er eksklusiv merverdiavgift.

### Note 5 - Varige driftsmidler

	Tomt	Bygninger og annen fast eiendom	Maskiner og anlegg	Driftsløsøre, inventar, verktøy, kontorm.	Totalt
Anskaffelseskost 01.01.2024	75 000	3 330 266	13 965 351	85 704 089	103 074 706
+ Tilgang	0	2 971 785	1 220 764	3 441 201	7 633 750
- Avgang	0	0	0	0	0
<b>Anskaffelseskost 31.12.2024</b>	<b>75 000</b>	<b>6 302 051</b>	<b>15 186 115</b>	<b>89 145 290</b>	<b>110 708 456</b>
Akk. av- og nedskrivninger 01.01.2024	0	1 159 164	13 479 820	78 276 005	92 914 989
+ Ordinære avskrivninger	0	504 616	559 694	2 528 991	3 593 300
<b>Akk. av- og nedskrivninger 31.12.2024</b>	<b>0</b>	<b>1 663 779</b>	<b>14 039 514</b>	<b>80 804 996</b>	<b>96 508 290</b>
<b>Balanseført verdi pr 31.12.2024</b>	<b>75 000</b>	<b>4 638 272</b>	<b>1 146 601</b>	<b>8 340 294</b>	<b>14 200 167</b>
Lineær avskrivninger		5-25 år	5-10 år	3-5 år	

Årlig husleiekostnad var kr 13 710 291 i 2024 (kr 13 071 575 i 2023). Leieavtalenes varighet er løpende til 10 år.



## Noter 2024

### Note 6 - Investering i aksjer

Selskapet har aksjer i følgende datterselskaper:

Datterselskap, kontorsted	Eierandel %	Stemmerett %	Arsresultat siste år	Balanseført EK siste år
TESS Subsea & Engineering AS, Lier	100,00 %	100,00 %	6 706 963	45 686 161
TESS Industrial E Comercial Ltda, Brasil	99,32 %	99,32 %	36 027 804	118 316 189
TESS Aberdeen Ltd, Skottland	100,00 %	100,00 %	-2 007 158	7 833 453
TESS Sverige AB, Sverige	100,00 %	100,00 %	-187 901	1 354 987
TESS Hose Management Inc, USA	100,00 %	100,00 %	389 371	860 587
TESS Hose Management Operations Canarias S.L, Spania	100,00 %	100,00 %	3 841 759	-11 037 761
<b>Tilknyttet selskap, kontorsted</b>				
TESS Danmark A/S, Danmark	50,00 %	50,00 %	18 977 905	70 009 899
TESS Singapore Pte Ltd, Singapore	50,00 %	50,00 %	12 622 392	11 833 902

Selskapet har mottatt utbytte fra følgende selskaper for 2024, jfr note 2.

TESS Industrial E Comercial Ltda	529 954
<b>Sum</b>	<b>529 954</b>

### Note 7 - Nedskrivning av finansielle anleggsmidler

Selskapet har foretatt følgende nedskrivninger (- reverserte nedskrivninger) av finansielle anleggsmidler:

Nedskrivning aksjer:	2024	2023
TESS Industrial E Comercial Ltda	0	-20 866 241
TESS Aberdeen Ltd	0	-7 174 992
<b>Sum nedskrivning aksjer (-reverserte nedskrivninger)</b>	<b>0</b>	<b>-28 041 233</b>



## Noter 2024

### Note 8 - Skatt

<b>Årets skattegrunnlag</b>	<b>2024</b>	<b>2023</b>	
Betalbar skatt	1 546 393	2 120 990	
Endring i utsatt skatt	-469 699	2 840 378	
<b>Sum skattekostnad</b>	<b>1 076 694</b>	<b>4 961 368</b>	
<b>Beregning av årets skattegrunnlag:</b>	<b>2024</b>	<b>2023</b>	
Ordinært resultat før skattekostnad	5 468 966	50 489 423	
Permanente forskjeller	-574 898	-27 885 642	
Endring i midlertidige forskjeller	2 134 993	-12 962 917	
<b>Årets skattegrunnlag</b>	<b>7 029 061</b>	<b>9 640 865</b>	
<b>Betalbar skatt i balansen:</b>	<b>2024</b>	<b>2023</b>	
Betalbar skatt på årets resultat	1 546 393	2 120 990	
<b>Sum betalbar skatt i balansen</b>	<b>1 546 393</b>	<b>2 120 990</b>	
<b>Oversikt over midlertidige forskjeller:</b>	<b>2024</b>	<b>2023</b>	<b>Endring</b>
+ Driftsmidler inkl. goodwill	-3 512 185	-3 750 156	-237 971
+ Fordringer	-1 497 936	-1 977 000	-479 064
+ Tilvirkningskontrakt som ikke er fullført ved årsslutt	5 230 000	0	-5 230 000
+ Avsetning for ukurans	-24 125 346	-14 433 091	9 692 255
+ Gevinst- og tapskonto	325 644	407 055	81 411
+ Andre forskjeller som påvirker betalbar skatt	0	-564 837	-564 837
+ Urealisert tap valutatermin	0	-1 126 800	-1 126 800
<b>Sum positive forskjeller</b>	<b>5 555 644</b>	<b>407 055</b>	
<b>Sum negative forskjeller</b>	<b>-29 135 466</b>	<b>-21 851 884</b>	
<b>Grunnlag for beregning av utsatt skatt / skattefordel</b>	<b>-23 579 822</b>	<b>-21 444 829</b>	
<b>Utsatt skattefordel (22 %)</b>	<b>5 187 561</b>	<b>4 717 862</b>	<b>-469 698</b>

### Note 9 - Egenkapital

	Aksjekapital	Overkurs	Annen egenkapital	Sum egenkapital
Pr. 01.01.2024	2 700 000	17 433 368	126 215 209	146 348 577
+ Årets resultat			4 392 272	4 392 272
- Avsatt utbytte			-439 227	-439 227
<b>Pr 31.12.2024</b>	<b>2 700 000</b>	<b>17 433 368</b>	<b>130 168 255</b>	<b>150 301 622</b>



## Noter 2024

### Note 10 - Pantstillelser

Per 31.12.2024 er sum gjeld sikret med pant: kr 0.

Selskapet har stilt garanti til Danske Bank for lån tatt opp av TESS Eiendom AS. Disse lånene utgjør per 31.12.2024 kr 370 114 000 (kr 398 208 000 per 31.12.2023). Av dette er lånet pålydende kr 120 850 000 finansert som grønt lån ved at Industrigata 7 i Lier er definert som Grønn bygning av Danske Bank. I tillegg har selskapet stilt garanti for lån tatt opp av TESS AS i Danske Bank som per 31.12.2024 utgjør kr 60 000 000 (kr 72 000 000 per 31.12.2023).

Selskapet og dets norske datterselskap har videre enkeltvis og/eller samlet stilt sikkerhet for etter eller flere av selskapene i konsernstrukturen til Teknisk Service Holding AS.

Eiendeler	Panthaver	Pantebeløp	Bokført verdi
Driftsløsøre, maskiner og anlegg	Danske Bank	150 000 000	9 486 895
Varelager	Danske Bank	750 000 000	315 616 163
Kundefordringer	Danske Bank	750 000 000	234 131 682
Eiendom	Danske Bank	2 000 000	4 638 272

### Note 11 - Langsiktige fordringer og langsiktig gjeld

**Fordring med forfall senere enn 1 år etter balansedagen:**

Fordring på konsernselskaper	2024	2023
Fordring på TESS Hose Management Inc	8 230 196	8 230 196
Fordring på TESS Subsea & Engineering AS	45 539 000	45 539 000
Fordring på TESS AS	11 868 500	11 868 500
Fordring på TESS Eiendom AS	17 500 000	17 500 000
Fordring på TESS Hose Management Operations Canarias S.L	3 891 859	3 891 859
<b>Sum</b>	<b>87 029 555</b>	<b>87 029 555</b>
Herav nedskrevet	4 071 412	4 071 412
<b>Bokført verdi fordringer i konsern (eksl. utbytte)</b>	<b>82 958 143</b>	<b>82 958 143</b>

**Øvrige fordringer**

Fordring på TESS Singapore Pte Ltd	9 128 935	9 128 935
<b>Sum</b>	<b>9 128 935</b>	<b>9 128 935</b>
Herav nedskrevet	4 593 344	4 593 344
<b>Sum</b>	<b>4 535 591</b>	<b>4 535 591</b>

Rentesats på fordringene var enten 5,88 % eller 6,38 % per 31.12.2024. Fordringene er avdragsfrie.

**Gjeld med forfall senere enn 5 år etter balansedagen:**

Gjeld til konsernselskap	2024	2023
Gjeld til TESS AS	135 134 000	135 134 000
<b>Sum</b>	<b>135 134 000</b>	<b>135 134 000</b>

Rentesats på gjeld var 5,88 % per 31.12.2024. Lånet er avdragsfritt.

Vedrørende panteopplysninger, se note 10 - "Pantstillelser"



## Noter 2024

### Note 12 - Varer

Varelager pr beholdningstype	2024	2023
Handelsvarer	315 616 163	315 031 779
Sum varelager	315 616 163	315 031 779

Varelageret er nedskrevet for ukurans med kr 24 125 347 per 31.12.2024 (kr 14 433 093 per 31.12.2023).

### Note 13 - Skattetrekksgaranti

Tryg Garanti har stilt skattetrekksgaranti på vegne av TESS Logistikk AS for skattetrekk. Skattetrekksgarantien er på kr 6 000 000 per 31.12.2024 (kr 4 500 000 per 31.12.2023) og dekker selskapets forpliktelser overfor Skatteetaten knyttet til skyldig forskuddstrekk.

### Note 14 - Aksjekapital, aksjonærer m.v.

Selskapet har 2 700 000 aksjer, hver pålydende kr 1. Samlet aksjekapital utgjør kr 2 700 000. Selskapet har kun en aksjeklasse.

Selskapets aksjeeier er:

Aksjonærens navn:	Antall aksjer:
TESS AS	2 700 000

Morselskapets forretningskontor er i Lier.

### Note 15 - Kortsiktig gjeld konsernselskap

TESS AS har en konsernkontoordning i Danske Bank. TESS Logistikk AS har i denne forbindelse en samlet kortsiktig gjeld til TESS AS pr 31.12.2024 på kr 328 182 349 (kr 268 979 278 per 31.12.2023)



BDO AS  
Bragernes Torg 2A  
3017 Drammen

## Uavhengig revisors beretning

Til generalforsamlingen i Tess Logistikk AS

### Konklusjon

Vi har revidert årsregnskapet til Tess Logistikk AS.

#### Årsregnskapet består av:

- Balanse per 31. desember 2024,
- Resultatregnskap 2024
- Kontantstrømpstilling for regnskapsåret avsluttet per 31. desember 2024
- Noter til årsregnskapet, herunder et sammendrag av viktige regnskapsprinsipper.

#### Etter vår mening:

- Oppfyller årsregnskapet gjeldende lovkrav, og
- Gir årsregnskapet et rettviseende bilde av selskapets finansielle stilling per 31. desember 2024 og av dets resultater og kontantstrømmer for regnskapsåret i samsvar med regnskapslovens regler og god regnskapsskikk i Norge.

### Grunnlag for konklusjonen

Vi har gjennomført revisjonen i samsvar med International Standards on Auditing (ISA-ene). Våre oppgaver og plikter i henhold til disse standardene er beskrevet nedenfor under Revisors oppgaver og plikter ved revisjonen av årsregnskapet. Vi er uavhengige av selskapet i samsvar med kravene i relevante lover og forskrifter i Norge og International Code of Ethics for Professional Accountants (inkludert internasjonale uavhengighetsstandarder) utstedt av International Ethics Standards Board for Accountants (IESBA-reglene), og vi har overholdt våre øvrige etiske forpliktelser i samsvar med disse kravene. Innhentet revisjonsbevis er etter vår vurdering tilstrekkelig og hensiktsmessig som grunnlag for vår konklusjon.

### Annen informasjon

Styret og daglig leder (ledelsen) er ansvarlig for annen informasjon. Annen informasjon består av årsberetningen. Vår konklusjon om årsregnskapet ovenfor dekker ikke annen informasjon.

I forbindelse med revisjonen av årsregnskapet er det vår oppgave å lese annen informasjon. Formålet er å vurdere hvorvidt det foreligger vesentlig inkonsistens mellom annen informasjon og årsregnskapet og den kunnskap vi har opparbeidet oss under revisjonen av årsregnskapet, eller hvorvidt informasjon i annen informasjon ellers fremstår som vesentlig feil. Vi har plikt til å rapportere dersom annen informasjon fremstår som vesentlig feil. Vi har ingenting å rapportere i så henseende.

### Konklusjon om årsberetningen

Basert på kunnskapen vi har opparbeidet oss i revisjonen, mener vi at årsberetningen

- er konsistent med årsregnskapet og
- inneholder de opplysninger som skal gis i henhold til gjeldende lovkrav.



## Styret og daglig leders ansvar for årsregnskapet

Styret og daglig leder (ledelsen) er ansvarlig for å utarbeide årsregnskapet og for at det gir et rettviseende bilde i samsvar med regnskapslovens regler og god regnskapsskikk i Norge. Ledelsen er også ansvarlig for slik intern kontroll som den finner nødvendig for å kunne utarbeide et årsregnskap som ikke inneholder vesentlig feilinformasjon, verken som følge av misligheter eller utilsiktede feil.

Ved utarbeidelsen av årsregnskapet må ledelsen ta standpunkt til selskapets evne til fortsatt drift og opplyse om forhold av betydning for fortsatt drift. Forutsetningen om fortsatt drift skal legges til grunn for årsregnskapet så lenge det ikke er sannsynlig at virksomheten vil bli avviklet.

## Revisors oppgaver og plikter ved revisjonen av årsregnskapet

Vårt mål er å oppnå betryggende sikkerhet for at årsregnskapet som helhet ikke inneholder vesentlig feilinformasjon, verken som følge av misligheter eller utilsiktede feil, og å avgi en revisjonsberetning som inneholder vår konklusjon. Betryggende sikkerhet er en høy grad av sikkerhet, men ingen garanti for at en revisjon utført i samsvar med ISA-ene, alltid vil avdekke vesentlig feilinformasjon. Feilinformasjon kan oppstå som følge av misligheter eller utilsiktede feil. Feilinformasjon er å anse som vesentlig dersom den enkeltvis eller samlet med rimelighet kan forventes å påvirke de økonomiske beslutningene som brukerne foretar på grunnlag av årsregnskapet.

For videre beskrivelse av revisors oppgaver og plikter vises det til:

<https://revisorforeningen.no/revisjonsberetninger>

Drammen, 09. mai 2025

BDO AS

Frode Ludvigsen

statsautorisert revisor