



ÅRSREGNSKAPET FOR REGNSKAPSÅRET 2021 - GENERELL INFORMASJON

Enheten

Organisasjonsnummer: 988 534 080
Organisasjonsform: Aksjeselskap
Foretaksnavn: SIGUR TECHNOLOGY AS
Forretningsadresse: Plogsvingen 10
1410 KOLBOTN

Regnskapsår

Årsregnskapets periode: 01.01.2021 - 31.12.2021

Konsern

Morselskap i konsern: Nei

Regnskapsregler

Regler for små foretak benyttet: Ja
Benyttet ved utarbeidelsen av årsregnskapet til selskapet: Regnskapslovens alminnelige regler

Årsregnskapet fastsatt av kompetent organ

Bekreftet av representant for selskapet: Sølve Fjerdingsstad
Dato for fastsettelse av årsregnskapet: 31.05.2022

Grunnlag for avgivelse

År 2021: Årsregnskapet er elektronisk innlevert
År 2020: Tall er hentet fra elektronisk innlevert årsregnskap fra 2021

Det er ikke krav til at årsregnskapet m.v. som sendes til Regnskapsregisteret er undertegnet. Kontrollen på at dette er utført ligger hos revisor/enhetens øverste organ. Sikkerheten ivaretas ved at innsender har rolle/rettighet for innsending av årsregnskapet via Altinn, og ved at det bekreftes at årsregnskapet er fastsatt av kompetent organ.

Brønnøysundregistrene, 07.07.2023



Resultatregnskap

Beløp i: NOK	Note	2021	2020
RESULTATREGNSKAP			
Inntekter			
Salgsinntekt			97 894
Sum inntekter			97 894
Kostnader			
Lønnskostnad		619	774
Annen driftskostnad		128 509	124 819
Sum kostnader		129 128	125 593
Driftsresultat		-129 128	-27 699
Finansinntekter og finanskostnader			
Annen renteinntekt			2
Sum finansinntekter			2
Annen rentekostnad		10	145
Annen finanskostnad		153	3 547
Sum finanskostnader		163	3 693
Netto finans		-163	-3 691
Ordinært resultat før skattekostnad		-129 291	-31 390
Skattekostnad på ordinært resultat	5		
Ordinært resultat etter skattekostnad		-129 291	-31 390
Årsresultat		-129 291	-31 390
Årsresultat etter minoritetsinteresser		-129 291	-31 390
Totalresultat		-129 291	-31 390
Overføringer og disponeringer			
Udekket tap		-129 291	-31 390
Sum overføringer og disponeringer	3	-129 291	-31 390



Balanse

Beløp i: NOK	Note	2021	2020
BALANSE - EIENDELER			
Anleggsmidler			
Immaterielle eiendeler			
Sum anleggsmidler		0	0
Omløpsmidler			
Varer			
Fordringer			
Andre kortsiktige fordringer		3 598	5 132
Sum fordringer		3 598	5 132
Bankinnskudd, kontanter og lignende			
Bankinnskudd, kontanter o.l.		476 935	42 523
Sum bankinnskudd, kontanter og lignende		476 935	42 523
Sum omløpsmidler		480 533	47 655
SUM EIENDELER		480 533	47 655
BALANSE - EGENKAPITAL OG GJELD			
Egenkapital			
Innskutt egenkapital			
Aksjekapital	2	133 335	100 000
Overkurs		566 665	
Sum innskutt egenkapital		700 000	100 000
Opptjent egenkapital			
Udekket tap		358 717	229 425
Sum opptjent egenkapital		-358 717	-229 425
Sum egenkapital	3	341 283	-129 425



Balanse

Beløp i: NOK	Note	2021	2020
Sum langsiktig gjeld		0	0
Kortsiktig gjeld			
Leverandørgjeld		12 950	12 438
Betalbar skatt	5		
Skyldig offentlige avgifter		619	619
Annen kortsiktig gjeld	4	125 681	164 023
Sum kortsiktig gjeld		139 250	177 080
Sum gjeld		139 250	177 080
SUM EGENKAPITAL OG GJELD		480 533	47 655



Brønnøysundregistrene

ÅRSREGNSKAP FOR REGNSKAPSÅRET 2021 - GENERELL INFORMASJON

Journalnummer: 2022 467720

Enheten

Organisasjonsnummer: 988 534 080
Organisasjonsform: Aksjeselskap
Foretaksnavn: SIGUR TECHNOLOGY AS
Forretningsadresse: Plogsvingen 10
1410 KOLBOTN

Regnskapsår

Årsregnskapets periode: 01.01.2021 - 31.12.2021

Konsern

Morselskap i konsern: Nei

Regnskapsregler

Regler for små foretak benyttet: Ja
Benyttet ved utarbeidelsen av
årsregnskapet til selskapet: Regnskapslovens alminnelige regler

Årsregnskapet fastsatt av kompetent organ

Bekreftet av representant for selskapet: Sølve Fjerdingsstad
Dato for fastsettelse av årsregnskapet: 31.05.2022

Revisjon

Selskapet har besluttet at årsregnskapet
ikke skal revideres: Ja
Årsregnskapet er utarbeidet av ekstern
autorisert regnskapsfører: Ja
Ekstern autorisert regnskapsfører har i
løpet av regnskapsåret bistått ved den
løpende regnskapsføringen eller utført
andre tjenester for selskapet enn å
utarbeide årsregnskapet: Ja

Grunnlag for avgivelse

År 2021: Årsregnskap er elektronisk innlevert.
År 2020: Tall er hentet fra elektronisk innlevert årsregnskap fra 2021.

Det er ikke krav til at årsregnskapet m.v. som sendes til Regnskapsregisteret er undertegnet. Kontrollen på at dette er utført ligger hos revisor/enhetens øverste organ. Sikkerheten ivaretas ved at innsender har rolle/rettighet for innsending av årsregnskapet via Altinn, og ved at det bekreftes at årsregnskapet er fastsatt av kompetent organ.

Brønnøysundregistrene, 18.06.2022

Brønnøysundregistrene
Postadresse: Postboks 900, 8910 Brønnøysund
Telefon: 75 00 75 00
E-post: firmapost@brreg.no Internett: www.brreg.no
Organisasjonsnummer: 974 760 673



Organisasjonsnr: 988 534 080
SIGUR TECHNOLOGY AS

RESULTATREGNSKAP

Beløp i: NOK	Note	2021	2020
RESULTATREGNSKAP			
Inntekter			
Salgsinntekt			97 894
Sum inntekter			97 894
Kostnader			
Lønnskostnad		619	774
Annen driftskostnad		128 509	124 819
Sum kostnader		129 128	125 593
Driftsresultat		-129 128	-27 699
Finansinntekter og finanskostnader			
Annen renteinntekt			2
Sum finansinntekter			2
Annen rentekostnad		10	145
Annen finanskostnad		153	3 547
Sum finanskostnader		163	3 693
Netto finans		-163	-3 691
Ordinært resultat før skattekostnad		-129 291	-31 390
Skattekostnad på ordinært resultat	5		
Ordinært resultat etter skattekostnad		-129 291	-31 390
Årsresultat		-129 291	-31 390
Årsresultat etter minoritetsinteresser		-129 291	-31 390
Totalresultat		-129 291	-31 390
Overføringer og disponeringer			
Udekket tap		-129 291	-31 390
Sum overføringer og disponeringer	3	-129 291	-31 390



Organisasjonsnr: 988 534 080
SIGUR TECHNOLOGY AS

BALANSE

Beløp i: NOK	Note	2021	2020
BALANSE - EIENDELER			
Anleggsmidler			
Immaterielle eiendeler			
Sum anleggsmidler		0	0
Omløpsmidler			
Varer			
Fordringer			
Andre kortsiktige fordringer		3 598	5 132
Sum fordringer		3 598	5 132
Bankinnskudd, kontanter og lignende			
Bankinnskudd, kontanter o. l.		476 935	42 523
Sum bankinnskudd, kontanter og lignende		476 935	42 523
Sum omløpsmidler		480 533	47 655
SUM EIENDELER		480 533	47 655
BALANSE - EGENKAPITAL OG GJELD			
Egenkapital			
Innskutt egenkapital			
Aksjekapital	2	133 335	100 000
Overkurs		566 665	
Sum innskutt egenkapital		700 000	100 000
Opptjent egenkapital			
Udekket tap		358 717	229 425
Sum opptjent egenkapital		-358 717	-229 425
Sum egenkapital	3	341 283	-129 425
Sum langsiktig gjeld		0	0
Kortsiktig gjeld			
Leverandørgjeld		12 950	12 438
Betalbar skatt	5		
Skyldig offentlige avgifter		619	619
Annen kortsiktig gjeld	4	125 681	164 023
Sum kortsiktig gjeld		139 250	177 080



Sum gjeld	139 250	177 080
SUM EGENKAPITAL OG GJELD	480 533	47 655



Organisasjonsnr: 988 534 080
SIGUR TECHNOLOGY AS

NOTEOPPLYSNINGER - SELSKAP - alle poster oppgitt i hele tall

Note

Antall aksjer og aksjeeiere

Note

Antall årsverk i regnskapsåret

Virksomheten har hatt følgende antall årsverk:
0.00

Omløpsmidler Startdato Sluttdato Endring

Skattemessig fremf.undersk. Startdato Sluttdato Endring

Kortsiktig gjeld Startdato Sluttdato Endring



Årsregnskap 2021

Sigur Technology AS

INNHold:

Resultatregnskap

Balanse

Noter til regnskapet

Pedersen & Skogholt Regnskap AS

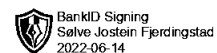
Postboks 464, 1401 SKI



Resultatregnskap

Sigur Technology AS

Driftsinntekter og driftskostnader	Note	2021	2020
Salgsinntekt		0	97 894
Sum driftsinntekter		0	97 894
Lønnskostnad		619	774
Annen driftskostnad		128 509	124 819
Sum driftskostnader		129 128	125 593
Driftsresultat		-129 128	-27 699
Finansinntekter og finanskostnader			
Annen renteinntekt		0	2
Annen rentekostnad		10	145
Annen finanskostnad		153	3 547
Resultat av finansposter		-163	-3 691
Ordinært resultat før skattekostnad		-129 291	-31 390
Årsresultat		-129 291	-31 390
Overføringer			
Overført til udekket tap		129 291	31 390
Sum overføringer	3	-129 291	-31 390



Balanse

Sigur Technology AS

Eiendeler	Note	2021	2020
Omløpsmidler			
Fordringer			
Andre kortsiktige fordringer		3 598	5 132
Sum fordringer		<u>3 598</u>	<u>5 132</u>
Bankinnskudd, kontanter o.l.		476 935	42 523
Sum omløpsmidler		<u>480 533</u>	<u>47 655</u>
Sum eiendeler		<u>480 533</u>	<u>47 655</u>



Balanse

Sigur Technology AS

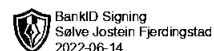
Egenkapital og gjeld	Note	2021	2020
Egenkapital			
Innskutt egenkapital			
Aksjekapital	2	133 335	100 000
Overkurs		566 665	0
Sum innskutt egenkapital		700 000	100 000
Opptjent egenkapital			
Udekket tap		-358 717	-229 425
Sum opptjent egenkapital		-358 717	-229 425
Sum egenkapital	3	341 283	-129 425
Gjeld			
Kortsiktig gjeld			
Leverandørgjeld		12 950	12 438
Skyldig offentlige avgifter		619	619
Annen kortsiktig gjeld	4	125 681	164 023
Sum kortsiktig gjeld		139 250	177 080
Sum gjeld		139 250	177 080
Sum egenkapital og gjeld		480 533	47 655

Oppegård, 31.05.2022
Styret i Sigur Technology AS

Sølve Fjerdingsstad
styremedlem/daglig leder



SIGUR TECHNOLOGY AS



NOTER

NOTE 1 REGNSKAPSPRINSIPPER

Årsregnskapet er satt opp i samsvar med regnskapsloven og NRS 8 - God regnskapsskikk for små foretak.

1-1 Skatter

Netto utsatt skattefordel balanseføres ikke.

1-2 Driftsinntekter

Tjenester inntektsføres etter hvert som de leveres.
Salg av varer inntektsføres på leveringstidspunktet.

1-3 Klassifisering og vurdering av balanseposter

Anleggsmidler omfatter eiendeler bestemt til varig eie og bruk. Anleggsmidler er vurdert til anskaffelseskost. Varige driftsmidler balanseføres og avskrives over driftsmidlets økonomiske levetid. Varige driftsmidler nedskrives til gjenvinnbart beløp ved verdifall som forventes ikke å være forbigående. Gjenvinnbart beløp er det høyeste av netto salgsværdi og verdi i bruk. Verdi i bruk er nåverdi av fremtidige kontantstrømmer knyttet til eiendelen. Nedskrivningen reverseres når grunnlaget for nedskrivningen ikke lenger er til stede.

Omløpsmidler og kortsiktig gjeld omfatter normalt poster som forfaller til betaling innen ett år etter balansedagen, samt poster som knytter seg til varekretsløpet. Omløpsmidler vurderes til laveste verdi av anskaffelseskost og antatt virkelig verdi.

NOTE 2 ANTALL AKSJER, AKSJEEIERE M.V.

Aksjekapital	Antall	Pålydende	Total
Ordinære aksjer	26 667	5	133 335

Alle aksjene gir samme rettigheter i selskapet.

Aksjonærer	Aksjer	Eierandel
Sølve Fjerdingsstad (daglig leder/styremedlem)	20 000	75,0 %
Lars Erik Larsen Havnen	6 667	25,0 %
Totalt antall aksjer	26 667	100,0 %

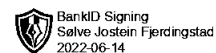
NOTE 3 EGENKAPITAL

	Aksje- kapital	Overkurs	Udekket tap	Sum
Egenkapital pr 01.01.	100 000		-229 425	-129 425
Kapitalforhøyelse 2021	33 335	566 665		600 000
Årets resultat	0		-129 291	-129 291
Egenkapital pr 31.12.	133 335	566 665	-358 717	341 283

SIGUR TECHNOLOGY AS



SIGUR TECHNOLOGY AS



NOTER

NOTE 4 LØNNSKOSTNADER

Selskapet har ingen ansatte det betales lønn før.

Ytelser til ledende personer

Det er ikke utbetalt godtgjørelse til selskapets ledelse.

Godtgjørelse til revisor

Selskapet har fravalgt revisjon og det er således ikke kostnadsført honorar til revisor.

Obligatorisk tjenstepensjon

Selskapet er ikke pliktig til å ha tjenstepensjonsordning etter lov om obligatorisk tjenstepensjon. Slik ordning er heller ikke etablert.

Det er kr. 125 020 i gjeld til selskapets aksjonær pr. 31.12.21. Det er ikke beregnet renter i 2021.

NOTE 5 SKATT

Årets skattekostnad fordeler seg på	2021	2020
Betalbar skatt	0	0
Endring i utsatt skatt	0	0
For lite/mye avsatt betalbar skatt tidligere år	0	0
Sum skattekostnad	0	0

Beregning av årets skattegrunnlag:

Resultat før skattekostnad	-129 291	-31 390
Permanente forskjeller	0	0
Endring i midlertidige forskjeller	0	0
Årets skattegrunnlag	-129 291	-31 390

Oversikt over midlertidige forskjeller

Omløpsmidler		
Anleggsmidler	-449 791	-449 791
Fordringer	0	0
Gevinst- og tapskonto	-39 165	-48 956
Fremførbart underskudd	-662 203	-523 121
Sum	-1 151 159	-1 021 868

22 % utsatt skatt	-253 255	-224 811
--------------------------	-----------------	-----------------

Netto utsatt skattefordel er ikke balanseført.

SIGUR TECHNOLOGY AS