



ÅRSREGNSKAPET FOR REGNSKAPSÅRET 2024 - GENERELL INFORMASJON

Enheten

Organisasjonsnummer: 983 903 827
Organisasjonsform: Aksjeselskap
Foretaksnavn: CHIRON PHARMASYNTH AS
Forretningsadresse: Arkitekt Ebbells veg 26
7041 TRONDHEIM

Regnskapsår

Årsregnskapets periode: 01.01.2024 - 31.12.2024

Konsern

Morselskap i konsern: Nei

Regnskapsregler

Regler for små foretak benyttet: Ja
Benyttet ved utarbeidelsen av årsregnskapet til selskapet: Regnskapslovens alminnelige regler

Årsregnskapet fastsatt av kompetent organ

Bekreftet av representant for selskapet: Marianne Sinnes
Dato for fastsettelse av årsregnskapet: 07.07.2025

Grunnlag for avgivelse

År 2024: Årsregnskapet er elektronisk innlevert
År 2023: Tall er hentet fra elektronisk innlevert årsregnskap fra 2024

Det er ikke krav til at årsregnskapet m.v. som sendes til Regnskapsregisteret er undertegnet. Kontrollen på at dette er utført ligger hos revisor/enhetens øverste organ. Sikkerheten ivaretas ved at innsender har rolle/rettighet for innsending av årsregnskapet via Altinn, og ved at det bekreftes at årsregnskapet er fastsatt av kompetent organ.

Brønnøysundregistrene, 15.07.2025



Resultatregnskap

Beløp i: NOK	Note	2024	2023
RESULTATREGNSKAP			
Inntekter			
Salgsinntekt		24 402 561	22 827 079
Annen driftsinntekt	1	1 699 000	1 156 905
Sum inntekter		26 101 561	23 983 984
Kostnader			
Varekostnad		3 617 226	2 771 716
Lønnskostnad	1, 2	15 237 133	10 993 234
Avskrivning av driftsmidler	3		
Nedskrivning av varige driftsmidler og immaterielle eiendeler	3		
Annen driftskostnad	1	7 969 685	5 256 324
Sum kostnader		26 824 043	19 021 274
Driftsresultat		-722 482	4 962 710
Finansinntekter og finanskostnader			
Annen finansinntekt		465 973	405 906
Sum finansinntekter		465 973	405 906
Annen finanskostnad		1 373	301 950
Sum finanskostnader		1 373	301 950
Netto finans		464 600	103 956
Resultat før skattekostnad		-257 881	5 066 666
Skattekostnad på resultat	4		775 911
Årsresultat	5	-257 881	4 290 755
Årsresultat etter minoritetsinteresser		-257 881	4 290 755
Totalresultat		-257 881	4 290 755
Overføringer og disponeringer			
Avgitt konsernbidrag			2 750 955



Resultatregnskap

Beløp i: NOK	Note	2024	2023
Avsatt til annen egenkapital			1 539 800
Overført fra annen egenkapital		-257 881	
Sum overføringer og disponeringer		-257 881	4 290 755



Balanse

Beløp i: NOK	Note	2024	2023
BALANSE - EIENDELER			
Anleggsmidler			
Immaterielle eiendeler			
Utvikling	3		
Konsesjoner, patenter o.l.	3		
Utsatt skattefordel	3, 4		
Goodwill	3		
Varige driftsmidler			
Tomter, bygninger o.a. fast eiendom	3		
Maskiner og anlegg	3		
Skip og flytende installasjoner	3		
Driftsløsøre, inventar o.a. utstyr	3		
Sum varige driftsmidler	1		
Finansielle anleggsmidler			
Lån til foretak i samme konsern	6		
Sum anleggsmidler		0	0
Omløpsmidler			
Varer			
Sum varer		4 185 229	2 962 567
Fordringer			
Kundefordringer	6	137 024	2 404 750
Andre kortsiktige fordringer	1	27 608 734	27 259 519
Sum fordringer		27 745 758	29 664 268
Bankinnskudd, kontanter og lignende			
Bankinnskudd, kontanter o.l.	7	33 366	304 384
Sum bankinnskudd, kontanter og lignende		33 366	304 384
Sum omløpsmidler		31 964 352	32 931 220
SUM EIENDELER		31 964 352	32 931 220



Balanse

Beløp i: NOK	Note	2024	2023
BALANSE - EGENKAPITAL OG GJELD			
Egenkapital			
Innskutt egenkapital			
Aksjekapital	8	1 775 000	1 775 000
Sum innskutt egenkapital		1 775 000	1 775 000
Opptjent egenkapital			
Fond for vurderingsforskjeller	5		
Annen egenkapital	5	17 084 908	17 342 790
Udekket tap	5		
Sum opptjent egenkapital		17 084 908	17 342 790
Sum egenkapital		18 859 908	19 117 790
Gjeld			
Langsiktig gjeld			
Utsatt skatt	4		
Annen langsiktig gjeld			
Sum langsiktig gjeld		0	0
Kortsiktig gjeld			
Leverandørgjeld	6	93 516	349 145
Betalbar skatt	1, 4		
Skyldig offentlige avgifter		-29 480	176 765
Kortsiktig konsern gjeld	6	4 704 856	8 231 722
Annen kortsiktig gjeld		8 335 552	5 055 799
Sum kortsiktig gjeld		13 104 444	13 813 430
Sum gjeld		13 104 444	13 813 430
SUM EGENKAPITAL OG GJELD		31 964 352	32 931 220



Brønnøysundregistrene

ÅRSREGNSKAP FOR REGNSKAPSÅRET 2024 - GENERELL INFORMASJON

Journalnummer: 2025 665195

Enheten

Organisasjonsnummer: 983 903 827
Organisasjonsform: Aksjeselskap
Foretaksnavn: CHIRON PHARMASYNTH AS
Forretningsadresse: Arkitekt Ebbells veg 26
7041 TRONDHEIM

Regnskapsår

Årsregnskapets periode: 01.01.2024 - 31.12.2024

Konsern

Morselskap i konsern: Nei

Regnskapsregler

Regler for små foretak benyttet: Ja
Benyttet ved utarbeidelsen av
årsregnskapet til selskapet: Regnskapslovens alminnelige regler

Årsregnskapet fastsatt av kompetent organ

Bekreftet av representant for selskapet: Marianne Sinnes
Dato for fastsettelse av årsregnskapet: 07.07.2025

Revisjon

Årsregnskapet er utarbeidet av ekstern
autorisert regnskapsfører: Ja
Ekstern autorisert regnskapsfører har i
løpet av regnskapsåret bistått ved den
løpende regnskapsføringen eller utført
andre tjenester for selskapet enn å
utarbeide årsregnskapet: Ja

Grunnlag for avgivelse

År 2024: Årsregnskap er elektronisk innlevert.
År 2023: Tall er hentet fra elektronisk innlevert årsregnskap fra 2024.

Det er ikke krav til at årsregnskapet m.v. som sendes til Regnskapsregisteret er undertegnet. Kontrollen på at dette er utført ligger hos revisor/enhetens øverste organ. Sikkerheten ivaretas ved at innsender har rolle/rettighet for innsending av årsregnskapet via Altinn, og ved at det bekreftes at årsregnskapet er fastsatt av kompetent organ.

Brønnøysundregistrene, 14.07.2025

Brønnøysundregistrene
Postadresse: Postboks 900, 8910 Brønnøysund
Telefon: 75 00 75 00
E-post: firmapost@brreg.no Internett: www.brreg.no
Organisasjonsnummer: 974 760 673



Organisasjonsnr: 983 903 827
CHIRON PHARMASYNTH AS

RESULTATREGNSKAP

Beløp i: NOK	Note	2024	2023
RESULTATREGNSKAP			
Inntekter			
Salgsinntekt		24 402 561	22 827 079
Annen driftsinntekt	1	1 699 000	1 156 905
Sum inntekter		26 101 561	23 983 984
Kostnader			
Varekostnad		3 617 226	2 771 716
Lønnskostnad	1, 2	15 237 133	10 993 234
Avskrivning av driftsmidler	3		
Nedskrivning av varige driftsmidler og immaterielle eiendeler	3		
Annen driftskostnad	1	7 969 685	5 256 324
Sum kostnader		26 824 043	19 021 274
Driftsresultat		-722 482	4 962 710
Finansinntekter og finanskostnader			
Annen finansinntekt		465 973	405 906
Sum finansinntekter		465 973	405 906
Annen finanskostnad		1 373	301 950
Sum finanskostnader		1 373	301 950
Netto finans		464 600	103 956
Resultat før skattekostnad		-257 881	5 066 666
Skattekostnad på resultat	4		775 911
Årsresultat	5	-257 881	4 290 755
Årsresultat etter minoritetsinteresser		-257 881	4 290 755
Totalresultat		-257 881	4 290 755
Overføringer og disponeringer			
Avgitt konsernbidrag			2 750 955
Avsatt til annen egenkapital			1 539 800
Overført fra annen egenkapital		-257 881	
Sum overføringer og disponeringer		-257 881	4 290 755



Organisasjonsnr: 983 903 827
CHIRON PHARMASYNTH AS

BALANSE

Beløp i: NOK	Note	2024	2023
BALANSE - EIENDELER			
Anleggsmidler			
Immaterielle eiendeler			
Utvikling	3		
Konsesjoner, patenter o.l.	3		
Utsatt skattefordel	3, 4		
Goodwill	3		
Varige driftsmidler			
Tomter, bygninger o.a. fast eiendom	3		
Maskiner og anlegg	3		
Skip og flytende installasjoner	3		
Driftsløsøre, inventar o. a. utstyr	3		
Sum varige driftsmidler	1		
Finansielle anleggsmidler			
Lån til foretak i samme konsern	6		
Sum anleggsmidler		0	0
Omløpsmidler			
Varer			
Sum varer		4 185 229	2 962 567
Fordringer			
Kundefordringer	6	137 024	2 404 750
Andre kortsiktige fordringer	1	27 608 734	27 259 519
Sum fordringer		27 745 758	29 664 268
Bankinnskudd, kontanter og lignende			
Bankinnskudd, kontanter o. l.	7	33 366	304 384
Sum bankinnskudd, kontanter og lignende		33 366	304 384
Sum omløpsmidler		31 964 352	32 931 220
SUM EIENDELER		31 964 352	32 931 220
BALANSE - EGENKAPITAL OG GJELD			



Egenkapital			
Innskutt egenkapital			
Aksjekapital	8	1 775 000	1 775 000
Sum innskutt egenkapital		1 775 000	1 775 000
Opptjent egenkapital			
Fond for vurderingsforskjeller	5		
Annen egenkapital	5	17 084 908	17 342 790
Udekket tap	5		
Sum opptjent egenkapital		17 084 908	17 342 790
Sum egenkapital		18 859 908	19 117 790
Gjeld			
Langsiktig gjeld			
Utsatt skatt	4		
Annen langsiktig gjeld			
Sum langsiktig gjeld		0	0
Kortsiktig gjeld			
Leverandørgjeld	6	93 516	349 145
Betalbar skatt	1, 4		
Skyldig offentlige avgifter		-29 480	176 765
Kortsiktig konsern gjeld	6	4 704 856	8 231 722
Annen kortsiktig gjeld		8 335 552	5 055 799
Sum kortsiktig gjeld		13 104 444	13 813 430
Sum gjeld		13 104 444	13 813 430
SUM EGENKAPITAL OG GJELD		31 964 352	32 931 220



Organisasjonsnr: 983 903 827
CHIRON PHARMASYNTH AS

NOTEOPPLYSNINGER - SELSKAP - alle poster oppgitt i hele tall

Note
5

Antall årsverk i regnskapsåret
1.00

Sum Beløp

Balanseført verdi 31.12. Varige driftsmidler Immaterielle eiend.

Konsernregnskap

Morselskapet sitt navn

Forretningskontor for morselskapet

Begrunnelse for at datterselskap er utelatt fra konsolideringen

Samlet beløp - tilknyttet selskap Årets Fjorårets

Samlet beløp - foretak i samme konsern Årets Fjorårets

Samlet beløp - foretak i samme konsern Årets Fjorårets

Samlet beløp - felles kontrollert virksomhet Årets Fjorårets

Pantstillelse Beløp

Beholdning av egne aksjer Antall Pålydende Andel av aksjek.



Til generalforsamlingen i Chiron Pharmasynth AS

Uavhengig revisors beretning

Konklusjon

Vi har revidert årsregnskapet for Chiron Pharmasynth AS som består av balanse per 31. desember 2024, resultatregnskap for regnskapsåret avsluttet per denne datoen og noter til årsregnskapet, herunder et sammendrag av viktige regnskapsprinsipper.

Etter vår mening oppfyller årsregnskapet gjeldende lovkrav, og gir årsregnskapet et rettviseende bilde av selskapets finansielle stilling per 31. desember 2024, og av dets resultater for regnskapsåret avsluttet per denne datoen i samsvar med regnskapslovens regler og god regnskapsskikk i Norge.

Grunnlag for konklusjonen

Vi har gjennomført revisjonen i samsvar med International Standards on Auditing (ISA-ene). Våre oppgaver og plikter i henhold til disse standardene er beskrevet nedenfor under *Revisors oppgaver og plikter ved revisjonen av årsregnskapet*. Vi er uavhengige av selskapet i samsvar med kravene i relevante lover og forskrifter i Norge og International Code of Ethics for Professional Accountants (inkludert internasjonale uavhengighetsstandarder) utstedt av International Ethics Standards Board for Accountants (IESBA-reglene), og vi har overholdt våre øvrige etiske forpliktelser i samsvar med disse kravene. Innhentet revisjonsbevis er etter vår vurdering tilstrekkelig og hensiktsmessig som grunnlag for vår konklusjon.

Andre forhold

Selskapets årsregnskap er avlagt etter utløpet av lovens frist for avleggelse av årsregnskap.

Styrets og daglig leders ansvar for årsregnskapet

Styret og daglig leder (ledelsen) er ansvarlige for å utarbeide årsregnskapet og for at det gir et rettviseende bilde i samsvar med regnskapslovens regler og god regnskapsskikk i Norge. Ledelsen er også ansvarlig for slik internkontroll som den finner nødvendig for å kunne utarbeide et årsregnskap som ikke inneholder vesentlig feilinformasjon, verken som følge av misligheter eller utilsiktede feil.

Ved utarbeidelsen av årsregnskapet må ledelsen ta standpunkt til selskapets evne til fortsatt drift og opplyse om forhold av betydning for fortsatt drift. Forutsetningen om fortsatt drift skal legges til grunn for årsregnskapet så lenge det ikke er sannsynlig at virksomheten vil bli avvirket.

Revisors oppgaver og plikter ved revisjonen av årsregnskapet

Vårt mål er å oppnå betryggende sikkerhet for at årsregnskapet som helhet ikke inneholder vesentlig feilinformasjon, verken som følge av misligheter eller utilsiktede feil, og å avgi en revisjonsberetning som inneholder vår konklusjon. Betryggende sikkerhet er en høy grad av sikkerhet, men ingen garanti for at en revisjon utført i samsvar med ISA-ene, alltid vil avdekke vesentlig feilinformasjon. Feilinformasjon kan oppstå som følge av misligheter eller utilsiktede feil. Feilinformasjon er å anse som vesentlig dersom den enkeltvis eller samlet med rimelighet kan forventes å påvirke de økonomiske beslutningene som brukerne foretar på grunnlag av årsregnskapet. For videre beskrivelse av revisors oppgaver og plikter vises det til: <https://revisorforeningen.no/revisjonsberetninger>

Trondheim, 7. juli 2025
PricewaterhouseCoopers AS

Henrik Granbo
Statsautorisert revisor

PricewaterhouseCoopers AS, Brattørkaia 17B, 7010 Trondheim
T: 02316, org. no.: 987 009 713 MVA, www.pwc.no
Statsautoriserte revisorer, medlemmer av Den norske Revisorforening og autorisert regnskapsførerselskap



(elektronisk signert)



 Securely signed with Brevio

Revisjonsberetning

Signers:

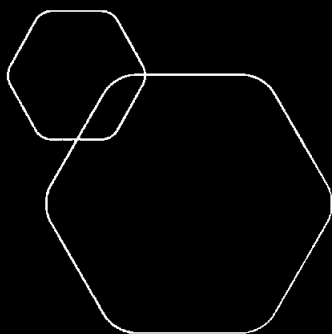
Name	Method	Date
Granbo, Henrik	BANKID	2025-07-07 17:31

This document package contains:

- Closing page (this page)
- The original document(s)
- The electronic signatures. These are not visible in the document, but are electronically integrated.

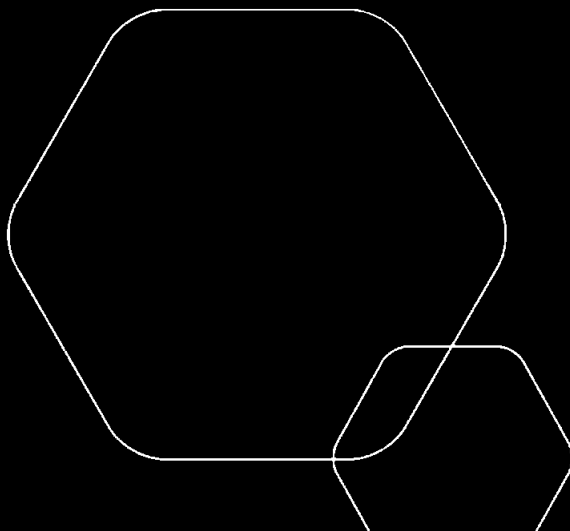


This file is sealed with a digital signature.
The seal is a guarantee for the authenticity
of the document.



Årsregnskap 2024
Chiron Pharmasynt AS

Resultatregnskap
Balanse
Noter til regnskapet



Org.nr.: 983 903 827



Resultatregnskap 1.1-31.12

Chiron Pharmasynt AS

Driftsinntekter og driftskostnader	Note	2024	2023
Salgsinntekt		24 402 561	22 827 079
Annen driftsinntekt	1	1 699 000	1 156 905
Sum driftsinntekter		26 101 561	23 983 984
Varekostnad		3 617 226	2 771 716
Lønnskostnad	1, 2	15 237 133	10 993 234
Annen driftskostnad	1	7 969 685	5 256 324
Sum driftskostnader		26 824 043	19 021 274
Driftsresultat		-722 482	4 962 710
Finansinntekter og finanskostnader			
Annen finansinntekt		465 973	405 906
Annen finanskostnad		1 373	301 950
Resultat av finansposter		464 600	103 956
Resultat før skattekostnad		-257 881	5 066 666
Skattekostnad på resultat	4	0	775 911
Resultat		-257 881	4 290 755
Årsresultat	5	-257 881	4 290 755
Overføringer			
Avsatt konsernbidrag		0	2 750 955
Avsatt til annen egenkapital		0	1 539 800
Overført fra annen egenkapital		-257 881	0
Sum overføringer		-257 881	4 290 755



Balanse pr 31.12
Chiron Pharmasynt AS


Eiendeler	Note	2024	2023
Omløpsmidler			
Lager av varer og annen beholdning		4 185 229	2 962 567
Fordringer			
Kundefordringer	6	137 024	2 404 750
Andre kortsiktige fordringer	1	27 608 734	27 259 519
Sum fordringer		27 745 758	29 664 268
Bankinnskudd, kontanter o.l.	7	33 366	304 384
Sum omløpsmidler		31 964 352	32 931 220
Sum eiendeler		31 964 352	32 931 220




Balanse pr 31.12 Chiron Pharmasynt AS

Egenkapital og gjeld	Note	2024	2023
Innskutt egenkapital			
Aksjekapital	8	1 775 000	1 775 000
Sum innskutt egenkapital		1 775 000	1 775 000
Opptjent egenkapital			
Annen egenkapital	5	17 084 908	17 342 790
Sum opptjent egenkapital		17 084 908	17 342 790
Sum egenkapital		18 859 908	19 117 790
Gjeld			
Kortsiktig gjeld			
Leverandørgjeld	6	93 516	349 145
Skyldig offentlige avgifter		-29 480	176 765
Kortsiktig konsern gjeld	6	4 704 856	8 231 722
Annen kortsiktig gjeld		8 335 552	5 055 799
Sum kortsiktig gjeld		13 104 444	13 813 430
Sum gjeld		13 104 444	13 813 430
Sum egenkapital og gjeld		31 964 352	32 931 220

Trondheim, 07.07.2025
Styret i Chiron Pharmasynt AS


Marianne Sinnes
styremedlem/daglig leder


Jonathan Otto Salkin
styreleder


Phillip Rinaldi
styremedlem



Regnskapsprinsipper

Årsregnskapet er satt opp i samsvar med regnskapsloven og NRS 8 - God regnskapsskikk for små foretak.

Driftsinntekter

Inntektsføring ved salg av varer skjer på leveringstidspunktet. Tjenester inntektsføres etter hvert som de leveres.

Skatt

Skattekostnaden i resultatregnskapet omfatter både periodens betalbare skatt og endring i utsatt skatt. Utsatt skatt er beregnet med 22% på grunnlag av de midlertidige forskjeller som eksisterer mellom regnskapsmessige og skattemessige verdier, samt ligningsmessig underskudd til fremføring ved utgangen av regnskapsåret. Skatteøkende og skattereduserende midlertidige forskjeller som reverserer eller kan reverseres i samme periode er utlignet og nettoført.

Klassifisering og vurdering av balanseposter

Eiendeler bestemt til varig eie eller bruk er klassifisert som anleggsmidler. Eiendeler som er knyttet til varekretsløpet er klassifisert som omløpsmidler. Fordringer klassifiseres som omløpsmidler hvis de skal tilbakebetales i løpet av ett år. For gjeld er analoge kriterier lagt til grunn. Første års avdrag på langsiktige fordringer og langsiktig gjeld klassifiseres likevel ikke som omløpsmiddel og kortsiktig gjeld.

Immaterielle eiendeler

Utgifter til egen utvikling av immaterielle eiendeler kostnadsføres løpende.

Varige driftsmidler

Tomter avskrives ikke. Varige driftsmidler balanseføres og avskrives lineært over driftsmidlenes forventede levetid dersom de har antatt levetid over 3 år og har en kostpris som overstiger kr 15 000. Vedlikehold av driftsmidler kostnadsføres løpende. Påkostninger eller forbedringer tillegges driftsmidlets kostpris og avskrives i takt med driftsmidlet. Skillet mellom vedlikehold og påkostning/forbedring regnes i forhold til driftsmidlets stand ved kjøp av driftsmidlet. Utgifter til leie av driftsmidler kostnadsføres. Forskuddsbetalinger balanseføres som forskuddsbetalt kostnad, og fordeles over leieperioden.

Varer

Varer er vurdert til det laveste av anskaffelseskost og netto salgsverdi.

Fordringer

Kundefordringer og andre fordringer oppføres til pålydende etter fradrag for avsetning til forventet tap. Avsetning til tap gjøres på grunnlag av en individuell vurdering av de enkelte fordringene.

Note 1 Offentlige tilskudd

Chiron Pharmasynth AS er i 2024 bevilget NOK 1.698.000 i tilskudd fra Norsk Forskningsråd, til utviklingsprosjekt vedrørende utvikling av teknologi for effektivisering av produksjon . I 2023 mottok Chiron Pharmasynth AS NOK 1 139 000 i tilskudd fra Norsk Forskningsråd.

I 2024 er det inntektsført tilskudd til forsknings- og utviklingsprosjekter via SkatteFUNN ordningen på NOK 1 1 207 075. Beløpet er i sin helhet ført som reduksjon av aktiverte kostnader tilknyttet prosjektet. I 2023 mottok selskapet NOK 1 519 512 i tilskudd.



Note 2 Lønnskostnader, antall ansatte, godtgjørelser, lån til ansatte mm.

Lønnskostnader	2024	2023
Lønninger	15 166 633	10 836 236
Arbeidsgiveravgift	70 134	164 801
Pensjonskostnader	0	0
Andre ytelser	366	-7 803
Sum	15 237 133	10 993 234

Sysselsatte årsverk	1	1
---------------------	---	---

Ytelser til ledende personer	Daglig leder	Styret
Lønn/styrehonorar	0	0
Pensjonsutgifter	0	0
Annen godtgjørelse	0	0
Sum	0	0

Det er viderefakturert lønnskostnader fra Chiron AS for timer vedrørende prosjekter gjennomført av ansatte i Chiron AS for Chiron Pharmasynth AS.

Selskapets pensjonsordninger tilfredsstiller kravene i lov om obligatorisk tjenestepensjon.

Det er ikke gitt lån/sikkerhetsstillelse til daglig leder, styrets leder eller andre nærstående parter.

Lovpålagt revisjon (inkl. teknisk bistand med årsregnskap)	281 135	105 869
Andre attestasjonstjenester	0	36 000
Skatterådgivning (inkl. teknisk bistand med ligningspapirer)	0	20 000
Annen bistand	0	15 000

Note 3 Varige driftsmidler og immaterielle eiendeler

	Driftsløsøre	Totalt
Anskaffelseskost 01.01.2024	415 785	415 785
Tilgang	0	0
Avgang	0	0
Anskaffelseskost 31.12.2024	415 785	415 785
Akkumulerte avskrivninger	415 785	-415 785
Bokført verdi 31.12.2024	0	0

Årets avskrivninger	0	0
---------------------	---	---

Forventet økonomisk levetid	5 år
Avskrivningsplan	Lineær



Note 4 Skatt

Skatteeffekten av midlertidige forskjeller og underskudd til fremføring som har gitt opphav til utsatt skatt og utsatte skattefordeler, spesifisert på typer av midlertidige forskjeller:

	2024	2023	Endring
Varige driftsmidler	0	-20 794	-20 794
Sum	0	-20 794	-20 794
Akkumulert fremførbart underskudd	-1 521 286	0	1 521 286
Inngår ikke i beregningen av utsatt skatt	1 521 286	20 794	-1 500 492
Utsatt skattefordel (22 %)	0	0	0
Årets skattekostnad		2024	2023
Skattepliktig inntekt:			
Ordinært resultat før skatt		-257 881	5 066 666
Permanente forskjeller		-1 242 611	-1 534 602
Endring i midlertidige forskjeller		-20 794	-5 198
Avgitt konsernbidrag		0	-3 526 866
Skattepliktig inntekt		-1 521 286	0
Resultatført skatt på ordinært resultat:			
Betalbar skatt		0	775 911
Endring i utsatt skattefordel		0	0
Skattekostnad ordinært resultat		0	775 911
Betalbar skatt i balansen:			
Betalbar skatt på årets resultat		0	775 911
Betalbar skatt på avgitt konsernbidrag		0	-775 911
Sum betalbar skatt i balansen		0	0

Note 5 Egenkapital

	Aksjekapital	Annen egenkapital	Sum egenkapital
Egenkapital 01.01.2024	1 775 000	17 342 790	19 117 790
Årets resultat	0	-257 881	-257 881
Egenkapital 31.12.2024	1 775 000	17 084 908	18 859 908

Note 6 Mellomværende med selskap i samme konsern m.v.

	Kundefordringer		Andre fordringer	
	2024	2023	2024	2023
Foretak i samme konsern	0	0	24 703 659	25 740 007
Sum	0	0	24 703 659	25 740 007



	Leverandørgjeld		Øvrig gjeld	
	2024	2023	2024	2023
Foretak i samme konsern	0	0	4 704 856	8 231 722
Sum	0	0	4 704 856	8 231 722

Selskapets kortsiktige fordring er mot Chiron AS.

Selskapets kortsiktige gjeld er mot Chiron Oil Well AS og Chiron AS

Note 7 Bundne midler

	2024	2023
Herav bundne bankinnskudd	1 506	96 362

Note 8 Aksjekapital og aksjonærinformasjon

Aksjekapitalen på kr. 1 775 000 består av 100 000 aksjer à kr. 17,75.

Oversikt over de største aksjonærene 31.12.2024

Navn	Antall aksjer	Eierandel
Chiron AS	100 000	100%
Sum	100 000	100%