



ÅRSREGNSKAPET FOR REGNSKAPSÅRET 2024 - GENERELL INFORMASJON

Enheten

Organisasjonsnummer: 995 549 972
Organisasjonsform: Aksjeselskap
Foretaksnavn: BLINDHEIM HOLDING AS
Forretningsadresse: Tverrvegen 38C
6020 ÅLESUND

Regnskapsår

Årsregnskapets periode: 01.01.2024 - 31.12.2024

Konsern

Morselskap i konsern: Nei

Regnskapsregler

Regler for små foretak benyttet: Ja
Benyttet ved utarbeidelsen av årsregnskapet til selskapet: Regnskapslovens alminnelige regler

Årsregnskapet fastsatt av kompetent organ

Bekreftet av representant for selskapet: Jan Aage Blindheim
Dato for fastsettelse av årsregnskapet: 20.02.2025

Grunnlag for avgivelse

År 2024: Årsregnskapet er elektronisk innlevert
År 2023: Tall er hentet fra elektronisk innlevert årsregnskap fra 2024

Det er ikke krav til at årsregnskapet m.v. som sendes til Regnskapsregisteret er undertegnet. Kontrollen på at dette er utført ligger hos revisor/enhetens øverste organ. Sikkerheten ivaretas ved at innsender har rolle/rettighet for innsending av årsregnskapet via Altinn, og ved at det bekreftes at årsregnskapet er fastsatt av kompetent organ.

Brønnøysundregistrene, 28.02.2025



Resultatregnskap

| Beløp i: NOK | Note | 2024 | 2023 |
|---|------|------------------|------------------|
| RESULTATREGNSKAP | | | |
| Inntekter | | | |
| Annen driftsinntekt | 6 | 91 000 | 134 129 |
| Sum inntekter | | 91 000 | 134 129 |
| Kostnader | | | |
| Annen driftskostnad | 2 | 90 045 | 87 680 |
| Sum kostnader | | 90 045 | 87 680 |
| Driftsresultat | | 955 | 46 449 |
| Finansinntekter og finanskostnader | | | |
| Annen renteinntekt | | 12 589 | 18 791 |
| Annen finansinntekt | 7 | 5 619 423 | 1 750 000 |
| Sum finansinntekter | | 5 632 012 | 1 768 791 |
| Nedskrivning av finansielle eiendeler | 11 | 99 528 | |
| Annen rentekostnad | | 58 263 | 56 710 |
| Annen finanskostnad | | | 138 529 |
| Sum finanskostnader | | 157 791 | 195 239 |
| Netto finans | | 5 474 221 | 1 573 552 |
| Resultat før skattekostnad | | 5 475 176 | 1 620 001 |
| Skattekostnad | 8 | 14 497 | 1 877 |
| Årsresultat | | 5 460 679 | 1 618 124 |
| Overføringer og disponeringer | | | |
| Ordinært utbytte | | | 200 000 |
| Overføringer til/fra annen egenkapital | | 5 460 679 | 1 418 124 |
| Sum overføringer og disponeringer | 10 | 5 460 679 | 1 618 124 |



Balanse

| Beløp i: NOK | Note | 2024 | 2023 |
|--|------|-------------------|------------------|
| BALANSE - EIENDELER | | | |
| Anleggsmidler | | | |
| Immaterielle eiendeler | | | |
| Sum immaterielle eiendeler | | 0 | 0 |
| Varige driftsmidler | | | |
| Tomter, bygninger og annen fast eiendom | 6 | 2 566 457 | 2 566 457 |
| Sum varige driftsmidler | | 2 566 457 | 2 566 457 |
| Finansielle anleggsmidler | | | |
| Investeringer i tilknyttet selskap | 7 | 5 700 000 | 3 750 000 |
| Investeringer i aksjer og andeler | 11 | 500 | 100 028 |
| Andre fordringer | 3 | 3 512 | 3 512 |
| Sum finansielle anleggsmidler | | 5 704 012 | 3 853 540 |
| Sum anleggsmidler | | 8 270 469 | 6 419 997 |
| Omløpsmidler | | | |
| Varer | | | |
| Sum varer | | 0 | 0 |
| Fordringer | | | |
| Kundefordringer | | 7 500 | |
| Andre fordringer | | 3 669 423 | |
| Sum fordringer | | 3 676 923 | 0 |
| Investeringer | | | |
| Sum investeringer | | 0 | 0 |
| Bankinnskudd, kontanter og lignende | | | |
| Bankinnskudd, kontanter og lignende | 9 | 173 541 | 534 886 |
| Sum bankinnskudd, kontanter og lignende | | 173 541 | 534 886 |
| Sum omløpsmidler | | 3 850 464 | 534 886 |
| SUM EIENDELER | | 12 120 933 | 6 954 883 |



Balanse

| Beløp i: NOK | Note | 2024 | 2023 |
|--|------|-------------------|------------------|
| BALANSE - EGENKAPITAL OG GJELD | | | |
| Egenkapital | | | |
| Innskutt egenkapital | | | |
| Selskapskapital | 4 | 161 300 | 161 300 |
| Overkurs | | 3 325 400 | 3 325 400 |
| Annen innskutt egenkapital | | 0 | 0 |
| Sum innskutt egenkapital | | 3 486 700 | 3 486 700 |
| Opptjent egenkapital | | | |
| Annen egenkapital | | 7 776 897 | 2 316 218 |
| Sum opptjent egenkapital | | 7 776 897 | 2 316 218 |
| Sum egenkapital | 10 | 11 263 597 | 5 802 918 |
| Gjeld | | | |
| Langsiktig gjeld | | | |
| Utsatt skatt | 8 | 101 404 | 126 754 |
| Sum avsetninger for forpliktelser | | 101 404 | 126 754 |
| Annen langsiktig gjeld | | | |
| Gjeld til kredittinstitusjoner | 5 | 714 991 | 801 659 |
| Sum annen langsiktig gjeld | | 714 991 | 801 659 |
| Sum langsiktig gjeld | | 816 395 | 928 413 |
| Kortsiktig gjeld | | | |
| Leverandørgjeld | | 1 095 | 1 045 |
| Betalbar skatt | | 39 847 | 22 507 |
| Kortsiktig konserngjeld | | | 200 000 |
| Sum kortsiktig gjeld | | 40 942 | 223 552 |
| Sum gjeld | | 857 337 | 1 151 965 |
| SUM EGENKAPITAL OG GJELD | | 12 120 934 | 6 954 883 |



Brønnøysundregistrene

ÅRSREGNSKAP FOR REGNSKAPSÅRET 2024 - GENERELL INFORMASJON

Journalnummer: 2025 317716

Enheten

Organisasjonsnummer: 995 549 972
Organisasjonsform: Aksjeselskap
Foretaksnavn: BLINDHEIM HOLDING AS
Forretningsadresse: Tverrvegen 38C
6020 ÅLESUND

Regnskapsår

Årsregnskapets periode: 01.01.2024 - 31.12.2024

Konsern

Morselskap i konsern: Nei

Regnskapsregler

Regler for små foretak benyttet: Ja
Benyttet ved utarbeidelsen av
årsregnskapet til selskapet: Regnskapslovens alminnelige regler

Årsregnskapet fastsatt av kompetent organ

Bekreftet av representant for selskapet: Jan Aage Blindheim
Dato for fastsettelse av årsregnskapet: 20.02.2025

Grunnlag for avgivelse

År 2024: Årsregnskap er elektronisk innlevert.
År 2023: Tall er hentet fra elektronisk innlevert årsregnskap fra 2024.

Det er ikke krav til at årsregnskapet m.v. som sendes til Regnskapsregisteret er undertegnet. Kontrollen på at dette er utført ligger hos revisor/enhetens øverste organ. Sikkerheten ivaretas ved at innsender har rolle/rettighet for innsending av årsregnskapet via Altinn, og ved at det bekreftes at årsregnskapet er fastsatt av kompetent organ.

Brønnøysundregistrene, 27.02.2025



Organisasjonsnr: 995 549 972
BLINDHEIM HOLDING AS

RESULTATREGNSKAP

| Beløp i: NOK | Note | 2024 | 2023 |
|--|------|------------------|------------------|
| RESULTATREGNSKAP | | | |
| Inntekter | | | |
| Annen driftsinntekt | 6 | 91 000 | 134 129 |
| Sum inntekter | | 91 000 | 134 129 |
| Kostnader | | | |
| Annen driftskostnad | 2 | 90 045 | 87 680 |
| Sum kostnader | | 90 045 | 87 680 |
| Driftsresultat | | 955 | 46 449 |
| Finansinntekter og finanskostnader | | | |
| Annen renteinntekt | | 12 589 | 18 791 |
| Annen finansinntekt | 7 | 5 619 423 | 1 750 000 |
| Sum finansinntekter | | 5 632 012 | 1 768 791 |
| Nedskrivning av finansielle eiendeler | | | |
| Annen rentekostnad | 11 | 99 528 | 56 710 |
| Annen finanskostnad | | 58 263 | 138 529 |
| Sum finanskostnader | | 157 791 | 195 239 |
| Netto finans | | 5 474 221 | 1 573 552 |
| Resultat før skattekostnad | | 5 475 176 | 1 620 001 |
| Skattekostnad | 8 | 14 497 | 1 877 |
| Årsresultat | | 5 460 679 | 1 618 124 |
| Overføringer og disponeringer | | | |
| Ordinært utbytte | | | 200 000 |
| Overføringer til/fra annen egenkapital | | 5 460 679 | 1 418 124 |
| Sum overføringer og disponeringer | 10 | 5 460 679 | 1 618 124 |



Organisasjonsnr: 995 549 972
BLINDHEIM HOLDING AS

BALANSE

| Beløp i: NOK | Note | 2024 | 2023 |
|--|------|-------------------|------------------|
| BALANSE - EIENDELER | | | |
| Anleggsmidler | | | |
| Immaterielle eiendeler | | | |
| Sum immaterielle eiendeler | | 0 | 0 |
| Varige driftsmidler | | | |
| Tomter, bygninger og annen fast eiendom | 6 | 2 566 457 | 2 566 457 |
| Sum varige driftsmidler | | 2 566 457 | 2 566 457 |
| Finansielle anleggsmidler | | | |
| Investeringer i tilknyttet selskap | 7 | 5 700 000 | 3 750 000 |
| Investeringer i aksjer og andeler | 11 | 500 | 100 028 |
| Andre fordringer | 3 | 3 512 | 3 512 |
| Sum finansielle anleggsmidler | | 5 704 012 | 3 853 540 |
| Sum anleggsmidler | | 8 270 469 | 6 419 997 |
| Omløpsmidler | | | |
| Varer | | | |
| Sum varer | | 0 | 0 |
| Fordringer | | | |
| Kundefordringer | | 7 500 | |
| Andre fordringer | | 3 669 423 | |
| Sum fordringer | | 3 676 923 | 0 |
| Investeringer | | | |
| Sum investeringer | | 0 | 0 |
| Bankinnskudd, kontanter og lignende | | | |
| Bankinnskudd, kontanter og lignende | 9 | 173 541 | 534 886 |
| Sum bankinnskudd, kontanter og lignende | | 173 541 | 534 886 |
| Sum omløpsmidler | | 3 850 464 | 534 886 |
| SUM EIENDELER | | 12 120 933 | 6 954 883 |

BALANSE - EGENKAPITAL OG GJELD

Egenkapital



| | | | |
|--|-----------|-------------------|------------------|
| Innskutt egenkapital | | | |
| Selskapskapital | 4 | 161 300 | 161 300 |
| Overkurs | | 3 325 400 | 3 325 400 |
| Annen innskutt egenkapital | | 0 | 0 |
| Sum innskutt egenkapital | | 3 486 700 | 3 486 700 |
| Opptjent egenkapital | | | |
| Annen egenkapital | | 7 776 897 | 2 316 218 |
| Sum opptjent egenkapital | | 7 776 897 | 2 316 218 |
| Sum egenkapital | 10 | 11 263 597 | 5 802 918 |
| Gjeld | | | |
| Langsiktig gjeld | | | |
| Utsatt skatt | 8 | 101 404 | 126 754 |
| Sum avsetninger for forpliktelseser | | 101 404 | 126 754 |
| Annen langsiktig gjeld | | | |
| Gjeld til kredittinstitusjoner | 5 | 714 991 | 801 659 |
| Sum annen langsiktig gjeld | | 714 991 | 801 659 |
| Sum langsiktig gjeld | | 816 395 | 928 413 |
| Kortsiktig gjeld | | | |
| Leverandørgjeld | | 1 095 | 1 045 |
| Betalbar skatt | | 39 847 | 22 507 |
| Kortsiktig konserngjeld | | | 200 000 |
| Sum kortsiktig gjeld | | 40 942 | 223 552 |
| Sum gjeld | | 857 337 | 1 151 965 |
| SUM EGENKAPITAL OG GJELD | | 12 120 934 | 6 954 883 |



Organisasjonsnr: 995 549 972
BLINDHEIM HOLDING AS

NOTEOPPLYSNINGER - SELSKAP - alle poster oppgitt i hele tall

Note

1

Regnskapsprinsipper

Årsregnskapet er satt opp i samsvar med regnskapsloven med forenklingsregler for små foretak. Det er utarbeidet etter norske regnskapsstandarder. Eiendeler bestemt til varig eie eller bruk er klassifisert som anleggsmidler. Andre eiendeler er klassifisert som omløpsmidler. Fordringer som skal tilbakebetales innen ett år er uansett klassifisert som omløpsmidler. Ved klassifiseringen av kortsiktig og langsiktig gjeld er analoge kriterier lagt til grunn. Anleggsmidler vurderes til anskaffelseskost, men nedskrives til virkelig verdi når verdifallet forventes ikke å være forbigående. Anleggsmidler med begrenset økonomisk levetid avskrives planmessig. Langsiktig gjeld balanseføres til nominelt mottatt beløp på etableringstidspunktet. Langsiktig gjeld oppskrives ikke til virkelig verdi som følge av renteendring. Omløpsmidler vurderes til laveste av anskaffelseskost og virkelig verdi. Kortsiktig gjeld balanseføres til nominelt mottatt beløp på etableringstidspunktet. Kortsiktig gjeld oppskrives ikke til virkelig verdi som følge av renteendring. Enkelte poster er vurdert etter andre regler, og redegjøres for nedenfor: Fordringer Kundefordringer og andre fordringer oppføres til påplydende etter fradrag for avsetning til forventet tap. Avsetningen til tap gjøres på grunnlag av individuell vurdering av de enkelte fordringene. Skatter Skatter kostnadsføres når de påløper, det vil si at skattekostnaden er knyttet til det regnskapsmessige resultat før skatt. Skattekostnaden består av betalbar skatt (skatt på årets skattepliktige inntekt) og endring i netto utsatt skatt. Utsatt skatt og utsatt skattefordel er presentert netto i balansen.

Note

1

Er det usikkerhet om fortsatt drift?: Nei

Note

Antall årsverk i regnskapsåret

0.00

Note

2

Spesifisering av resultatregnskapet

Lønnskostnader

Mer om årsverk og lønn



Selskapet har ikke hatt ansatte i 2024

Sum Beløp

Balanseført verdi 31.12. Varige driftsmidler Immaterielle eiend.

Konsernregnskap

Morselskapet sitt navn

Forretningskontor for morselskapet

Begrunnelse for at datterselskap er utelatt fra konsolideringen

Konsern, tilknyttet selskap m.v. - fordringer og gjeld

Fordringer

Samlet beløp - tilknyttet selskap Årets Fjorårets

Annen langsiktig gjeld

Samlet beløp - foretak i samme konsern Årets Fjorårets

Samlet beløp - felles kontrollert virksomhet Årets Fjorårets

Samlet beløp - foretak i samme konsern Årets Fjorårets

Samlet beløp - felles kontrollert virksomhet Årets Fjorårets

Pantstillelse Beløp

Note

4

Beholdning av egne aksjer Antall Pålydende Andel av aksjek.

Erverv

Endringer i beholdning av aksjer i løpet av regnskapsåret

Avhendelse



Endringer i beholdning av aksjer i løpet av regnskapsåret

Samvirkeforetak

Vedtektsbestemmelser/årsmøtevedtak/forslag til vedtak om medlemskapskonti

Mer om aksjer

Note

2

Lån og sikkerhetsstillelse til medlemmer

Er det gitt lån eller sikkerhetsstillelse til ledende personer: Nei

Opplysninger om:

Medlemmer av:

Mer om lån og sikkerhetsstillelse

Ingen lån eller sikkerhetsstillelser til ledende personer i 2024



MOA REVISJON AS

Statsautorisert revisor – siviløkonom. Medlem av DnR.

Til generalforsamlingen i
Blindheim Holding AS

Revisor- og
organisasjonsnummer:
NO 991 456 147 MVA

Daaeskogen Næringsbygg
Pb 8025, Spjelkavik
6022 ÅLESUND

Telefon 70 15 26 60

E-post post@moarevisjon.no

UAVHENGIG REVISORS BERETNING

Uttalelse om revisjonen av årsregnskapet

Konklusjon

Vi har revidert årsregnskapet for Blindheim Holding AS som viser et overskudd på kr 5 460 679,-. Årsregnskapet består av balanse per 31. desember 2024, resultatregnskap for regnskapsåret avsluttet per denne datoen og noter til årsregnskapet, herunder et sammendrag av viktige regnskapsprinsipper.

Etter vår mening

- oppfyller årsregnskapet gjeldende lovkrav, og
- gir årsregnskapet et rettviseende bilde av selskapets finansielle stilling per 31. desember 2024 og av dets resultat for regnskapsåret avsluttet per denne datoen i samsvar med regnskapslovens regler og god regnskapsskikk i Norge.

Grunnlaget for konklusjonen

Vi har gjennomført revisjonen i samsvar med den internasjonale revisjonsstandarden for revisjon av regnskap til mindre komplekse enheter (ISA for MKE). Våre oppgaver og plikter i henhold til ISA for MKE er beskrevet nedenfor under Revisors oppgaver og plikter ved revisjonen av årsregnskapet. Vi er uavhengige av selskapet i samsvar med kravene i relevante lover og forskrifter i Norge og International Code of Ethics for Professional Accountants (inkludert internasjonale uavhengighetsstandarder) utstedt av International Ethics Standards Board for Accountants (IESBA-reglene), og vi har overholdt våre øvrige etiske forpliktelser i samsvar med disse kravene. Innhentet revisjonsbevis er etter vår vurdering tilstrekkelig og hensiktsmessig som grunnlag for vår konklusjon.

Ledelsens ansvar for årsregnskapet

Styret og daglig leder (ledelsen) er ansvarlig for å utarbeide årsregnskapet og for at det gir et rettviseende bilde i samsvar med regnskapslovens regler og god regnskapsskikk i Norge. Ledelsen er også ansvarlig for slik intern kontroll som den finner nødvendig for å kunne utarbeide et årsregnskap som ikke inneholder vesentlig feilinformasjon, verken som følge av misligheter eller utilsiktede feil.



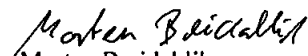
Ved utarbeidelsen av årsregnskapet må ledelsen ta standpunkt til selskapets evne til fortsatt drift og opplyse om forhold av betydning for fortsatt drift. Forutsetningen om fortsatt drift skal legges til grunn for årsregnskapet så lenge det ikke er sannsynlig at virksomheten vil bli avviklet.

Revisors oppgaver og plikter ved revisjonen av årsregnskapet

Vårt mål er å oppnå betryggende sikkerhet for at årsregnskapet som helhet ikke inneholder vesentlig feilinformasjon, verken som følge av misligheter eller utilsiktede feil, og å avgi en revisjonsberetning som inneholder vår konklusjon. Betryggende sikkerhet er en høy grad av sikkerhet, men ingen garanti for at en revisjon utført i samsvar med ISA for MKE, alltid vil avdekke vesentlig feilinformasjon. Feilinformasjon kan oppstå som følge av misligheter eller utilsiktede feil. Feilinformasjon er å anse som vesentlig dersom den enkeltvis eller samlet med rimelighet kan forventes å påvirke de økonomiske beslutningene som brukerne foretar, på grunnlag av årsregnskapet.

For videre beskrivelse av revisors oppgaver og plikter vises det til <https://revisorforeningen.no/revisjonsberetninger>

Ålesund, 20.02.2025


Morten Breidablik
Statsautorisert revisor



Årsoppgjør

Blindheim Holding AS
2024



Resultatregnskap

Blindheim Holding AS

| | Note | 2024 | 2023 |
|--|------|------------------|------------------|
| Andre inntekter | 6 | 91 000 | 134 129 |
| Sum driftsinntekter | | 91 000 | 134 129 |
| | | | |
| Annen driftskostnad | 2 | 90 045 | 87 680 |
| Sum driftskostnad | | 90 045 | 87 680 |
| Driftsresultat | | 955 | 46 449 |
| | | | |
| Annen renteinntekt | | 12 589 | 18 791 |
| Annen finansinntekt | 7 | 5 619 423 | 1 750 000 |
| Sum finansinntekter | | 5 632 012 | 1 768 791 |
| Nedskrivning av finansielle anleggsmidler | 11 | 99 528 | 0 |
| Annen rentekostnad | | 58 263 | 56 710 |
| Tap ved salg aksjer | | 0 | 138 529 |
| Sum finanskostnader | | 157 791 | 195 239 |
| Sum netto finansposter | | 5 474 221 | 1 573 552 |
| | | | |
| Ordinært resultat før skattekostnad | | 5 475 176 | 1 620 001 |
| | | | |
| Skattekostnad på ordinært resultat | 8 | 14 497 | 1 877 |
| Ordinært resultat | | 5 460 679 | 1 618 124 |
| | | | |
| Årsresultat | | 5 460 679 | 1 618 124 |
| | | | |
| Overført annen egenkapital | | 5 460 679 | 1 418 124 |
| Avsatt til utbytte | | 0 | 200 000 |
| Sum disponert | 10 | 5 460 679 | 1 618 124 |



Balanse

Blindheim Holding AS

| | Note | 2024 | 2023 |
|---|------|-------------------|------------------|
| Eiendeler | | | |
| Anleggsmidler | | | |
| Varige driftsmidler | | | |
| Tomter, bygninger og annen fast eiendom | 6 | 2 566 457 | 2 566 457 |
| Sum varige driftsmidler | | 2 566 457 | 2 566 457 |
| Andre fordringer | | | |
| Investering i tilknyttet selskap | 7 | 5 700 000 | 3 750 000 |
| Investeringer i aksjer og andeler | 11 | 500 | 100 028 |
| Andre fordringer | 3 | 3 512 | 3 512 |
| Sum fordringer | | 5 704 012 | 3 853 540 |
| Sum anleggsmidler | | 8 270 469 | 6 419 997 |
| Omløpsmidler | | | |
| Fordringer | | | |
| Kundefordringer | | 7 500 | 0 |
| Andre fordringer | | 3 669 423 | 0 |
| Sum fordringer | | 3 676 923 | 0 |
| Investeringer | | | |
| Bankinnskudd, kontanter o.l. | 9 | 173 541 | 534 886 |
| Sum omløpsmidler | | 3 850 464 | 534 886 |
| Sum eiendeler | | 12 120 934 | 6 954 883 |




Balanse

Blindheim Holding AS

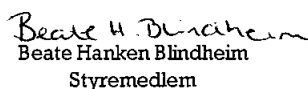
| | Note | 2024 | 2023 |
|--|-----------|-------------------|------------------|
| Egenkapital og gjeld | | | |
| Egenkapital | | | |
| Innskutt egenkapital | | | |
| Selskapskapital | 4 | 161 300 | 161 300 |
| Overkurs | | 3 325 400 | 3 325 400 |
| Sum innskutt egenkapital | | 3 486 700 | 3 486 700 |
| Opptjent egenkapital | | | |
| Annen egenkapital | | 7 776 897 | 2 316 218 |
| Sum opptjent egenkapital | | 7 776 897 | 2 316 218 |
| Sum egenkapital | 10 | 11 263 597 | 5 802 918 |
| Gjeld | | | |
| Avsetning for forpliktelser | | | |
| Utsatt skatt | 8 | 101 404 | 126 754 |
| Sum avsetninger for forpliktelser | | 101 404 | 126 754 |
| Langsiktig gjeld | | | |
| Gjeld til kredittinstitusjoner | 5 | 714 991 | 801 659 |
| Sum langsiktig gjeld | | 714 991 | 801 659 |
| Kortsiktig gjeld | | | |
| Leverandørgjeld | | 1 095 | 1 045 |
| Betalbar skatt | | 39 847 | 22 507 |
| Utbytte | | 0 | 200 000 |
| Sum kortsiktig gjeld | | 40 942 | 223 552 |
| Sum gjeld | | 857 337 | 1 151 965 |
| Sum egenkapital og gjeld | | 12 120 934 | 6 954 883 |

Ålesund, 31.12.2024 / 20.02.2025
Styret for Blindheim Holding AS


Jan Aage Blindheim
Styrets leder


Lars Erik Blindheim
Styremedlem


Øyvind-Johan Myrstad Dybvik
Styremedlem


Beate H. Blindheim
Styremedlem



Noter 2024 Blindheim Holding AS

Note 1 Regnskapsprinsipp

Årsregnskapet er satt opp i samsvar med regnskapsloven med forenklingsregler for små foretak. Det er utarbeidet etter norske regnskapsstandarder.

Eiendeler bestemt til varig eie eller bruk er klassifisert som anleggsmidler. Andre eiendeler er klassifisert som omløpsmidler. Fordringer som skal tilbakebetales innen ett år er uansett klassifisert som omløpsmidler. Ved klassifiseringen av kortsiktig og langsiktig gjeld er analoge kriterier lagt til grunn.

Anleggsmidler vurderes til anskaffelseskost, men nedskrives til virkelig verdi når verdifallet forventes ikke å være forbigående. Anleggsmidler med begrenset økonomisk levetid avskrives planmessig. Langsiktig gjeld balanseføres til nominelt mottatt beløp på etableringstidspunktet. Langsiktig gjeld oppskrives ikke til virkelig verdi som følge av renteendring.

Omløpsmidler vurderes til laveste av anskaffelseskost og virkelig verdi. Kortsiktig gjeld balanseføres til nominelt mottatt beløp på etableringstidspunktet. Kortsiktig gjeld oppskrives ikke til virkelig verdi som følge av renteendring.

Enkelte poster er vurdert etter andre regler, og redegjøres for nedenfor:

Fordringer

Kundefordringer og andre fordringer oppføres til pålydende etter fradrag for avsetning til forventet tap. Avsetningen til tap gjøres på grunnlag av individuell vurdering av de enkelte fordringene.

Skatter

Skatter kostnadsføres når de påløper, det vil si at skattekostnaden er knyttet til det regnskapsmessige resultat før skatt.

Skattekostnaden består av betalbar skatt (skatt på årets skattepliktige inntekt) og endring i netto utsatt skatt. Utsatt skatt og utsatt skattefordel er presentert netto i balansen.

Note 2 Lønnskostnader mv

Ingen lønnskostnader i selskapet i 2024. Selskapet er således ikke pliktig til å ha tjeneste-pensjonsordning etter lov om obligatorisk tjenstepensjon.

Note 3 Fordringer med forfall senere enn ett år

Selskapet eier andel i Landbruksdirektoratets skogfond. Ingen forfallsdato er avtalt, og fordringen er derfor klassifisert som langsiktig.



Note 4 Aksjekapital og aksjonærinformasjon

Aksjekapitalen i Blindheim Holding AS:

| | Antall | Pålydende | Aksjekapital |
|--------|--------|-----------|--------------|
| Aksjer | 1 613 | 100 | 161 300 |

Eierstruktur:

Aksjene i Blindheim Holding AS eies som følger:

| | Aksjer | Eierandel |
|---|--------------|-----------------|
| Jan Aage Blindheim - styreleder og daglig leder | 745 | 46,19 % |
| Lars Erik Blindheim - styremedlem | 790 | 48,98 % |
| Øyvind-Johan M Dybvik - styremedlem | 78 | 4,84 % |
| Sum | 1 613 | 100,00 % |

Note 5 Langsiktig og kortsiktig gjeld

Selskapet har ett langsiktig lån fra kredittinstitusjoner med saldo kr 714 991,- pr 31. desember -24. Andel av langsiktig gjeld som forfaller mer enn 5 år etter balansedagen utgjør kr 281 651,-. Lånet er sikret med pant i selskapets eiendommer på Blindheim i Ålesund samt selskapets aksjer i Blindheim Maskin & Transport AS. Bokført verdi av pantene utgjør kr 8 266 457,-.

Note 6 Anleggsmidler

Selskapet eier et tomteareal som er balanseført med 512 952,- og en tomannsbolig med bokført verdi kr 2 053 505,-. Disse eiendommene avskrives ikke.

En mindre del av tomten ble solgt i 2024. Siden solgt andel utgjør en perifer andel av gjenværende tomteareal, er opprinnelig verdi av tomten beholdt i balansen. Salgsbeløpet er dermed inntektsført i sin helhet i regnskapsåret.

Note 7 Aksjer i tilknyttet selskap

| Selskap | Aksjekapital | Andel | Antall | Pålydende | Bokf verdi |
|---------------------------------|--------------|-------|--------|-----------|------------|
| Blindheim Maskin & Transport AS | 4 000 000 | 50 % | 50 | 40 000 | 5 700 000 |

I januar -21 ble 50% av aksjene i Blindheim Maskin & Transport AS solgt til ekstern aksjonær. Etter denne transaksjonen utgjør Blindheim Holding AS sin eierandel 50% i dette selskapet. Aksjeposten ble nedskrevet med kr 6 130 361, - i 2020. Utfra utvikling i egenkapital i Blindheim Maskin & Transport AS ble kr 1 750 000,- av nedskrivningen reversert i 2023 og kr 1 950 000,- er reversert i 2024. Reverseringen fremkommer som Annen finsinntekt i resultatregnskapet.

I tillegg er utbytte fra Blindheim Maskin og Transport AS kr 3 669 423,- ført som Annen finansinntekt.



Note 8 Skatter

Årets skattekostnad fremkommer slik:

| | 2024 | 2023 |
|------------------------------------|---------|---------|
| Skatt på årets resultat | 39 847 | 22 507 |
| Endring utsatt skatt | -25 350 | -20 630 |
| Virkning av endring i skatteregler | 0 | 0 |
| Årets skattekostnad | 14 497 | 1 877 |

Beregning av skattepliktig inntekt:

| | 2024 | 2023 |
|----------------------------------|------------|------------|
| Resultat før skatt | 5 475 176 | 1 620 001 |
| Permanente forskjeller | -5 409 284 | -1 611 471 |
| Endring midlertidige forskjeller | 115 230 | 99 909 |
| Underskudd til fremføring | 0 | -6 134 |
| Årets skattegrunnlag | 181 122 | 102 305 |
| Betalbar skatt | 39 847 | 22 507 |
| Skyldig betalbar skatt | 39 847 | 22 507 |

Spesifikasjon av grunnlag utsatt skatt

Forskjeller som utlignes

| | 2024 | 2023 |
|---------------------------|---------|---------|
| Gevinst og tapskonto | 460 921 | 576 151 |
| Underskudd til fremføring | 0 | 0 |
| Sum | 460 921 | 576 151 |
| Utsatt skatt i balansen | 101 404 | 126 754 |

Note 9 Bundne midler

Av selskapets innskudd i bank utgjør bundne midler kr 0,-.

Note 10 Egenkapital

| Spesifikasjon av egenkapital | Aksjekapital | Overkurs | Annen EK | Sum EK |
|------------------------------|--------------|-----------|-----------|------------|
| Egenkapital 01.01.2024 | 161 300 | 3 325 400 | 2 316 218 | 5 802 918 |
| Årets resultat | 0 | 0 | 5 460 679 | 5 460 679 |
| Egenkapital 31.12.2024 | 161 300 | 3 325 400 | 7 776 897 | 11 263 597 |

Note 11 Investering i aksjer og andeler

Aksjer i Viiral AS er nedskrevet med kr 99 528,- i regnskapsåret. Bokført verdi på aksjeposten etter nedskrivning er kr 500,-.