



## ÅRSREGNSKAPET FOR REGNSKAPSÅRET 2023 - GENERELL INFORMASJON

### Enheten

Organisasjonsnummer: 822 819 532  
Organisasjonsform: Aksjeselskap  
Foretaksnavn: SKIPPER INVEST AS  
Forretningsadresse: c/o Jan Schoolmeesters  
Rosenkrantz vei 26  
1397 NESØYA

### Regnskapsår

Årsregnskapets periode: 01.01.2023 - 31.12.2023

### Konsern

Morselskap i konsern: Nei

### Regnskapsregler

Regler for små foretak benyttet: Ja  
Benyttet ved utarbeidelsen av årsregnskapet til selskapet: Regnskapslovens alminnelige regler

### Årsregnskapet fastsatt av kompetent organ

Bekreftet av representant for selskapet: Jan W. A. V. Schoolmeesters  
Dato for fastsettelse av årsregnskapet: 28.05.2024

### Grunnlag for avgivelse

År 2023: Årsregnskapet er elektronisk innlevert  
År 2022: Tall er hentet fra elektronisk innlevert årsregnskap fra 2023

*Det er ikke krav til at årsregnskapet m.v. som sendes til Regnskapsregisteret er undertegnet. Kontrollen på at dette er utført ligger hos revisor/enhetens øverste organ. Sikkerheten ivaretas ved at innsender har rolle/rettighet for innsending av årsregnskapet via Altinn, og ved at det bekreftes at årsregnskapet er fastsatt av kompetent organ.*

Brønnøysundregistrene, 29.04.2025



## Resultatregnskap

Beløp i: NOK	Note	2023	2022
<b>RESULTATREGNSKAP</b>			
<b>Kostnader</b>			
Annen driftskostnad		20 034	18 869
<b>Sum kostnader</b>		<b>20 034</b>	<b>18 869</b>
<b>Driftsresultat</b>		<b>-20 034</b>	<b>-18 869</b>
<b>Finansinntekter og finanskostnader</b>			
Annen renteinntekt		48	34
Annen finansinntekt		76 726	16 259
<b>Sum finansinntekter</b>		<b>76 774</b>	<b>16 293</b>
Verdireduksjon markedsbaserte omløpsmidler	1	97 380	343 221
Annen finanskostnad			54
<b>Sum finanskostnader</b>		<b>97 380</b>	<b>343 275</b>
<b>Netto finans</b>		<b>-20 606</b>	<b>-326 982</b>
<b>Ordinært resultat før skattekostnad</b>		<b>-40 641</b>	<b>-345 851</b>
<b>Ordinært resultat etter skattekostnad</b>	2	<b>-40 641</b>	<b>-345 851</b>
<b>Årsresultat</b>		<b>-40 641</b>	<b>-345 851</b>
<b>Årsresultat etter minoritetsinteresser</b>		<b>-40 641</b>	<b>-345 851</b>
<b>Totalresultat</b>		<b>-40 641</b>	<b>-345 851</b>
<b>Overføringer og disponeringer</b>			
Overført fra annen egenkapital		-40 641	-345 851
<b>Sum overføringer og disponeringer</b>		<b>-40 641</b>	<b>-345 851</b>



## Balanse

Beløp i: NOK	Note	2023	2022
<b>BALANSE - EIENDELER</b>			
<b>Anleggsmidler</b>			
<b>Immaterielle eiendeler</b>			
<b>Finansielle anleggsmidler</b>			
Investeringer i aksjer og andeler	3	3 056 417	2 999 883
<b>Sum finansielle anleggsmidler</b>		<b>3 056 417</b>	<b>2 999 883</b>
<b>Sum anleggsmidler</b>		<b>3 056 417</b>	<b>2 999 883</b>
<b>Omløpsmidler</b>			
<b>Varer</b>			
<b>Investeringer</b>			
Markedsbaserte aksjer	1	288 389	376 828
<b>Sum investeringer</b>		<b>288 389</b>	<b>376 828</b>
<b>Bankinnskudd, kontanter og lignende</b>			
Bankinnskudd, kontanter o.l.		66 688	75 424
<b>Sum bankinnskudd, kontanter og lignende</b>		<b>66 688</b>	<b>75 424</b>
<b>Sum omløpsmidler</b>		<b>355 077</b>	<b>452 252</b>
<b>SUM EIENDELER</b>		<b>3 411 494</b>	<b>3 452 135</b>
<b>BALANSE - EGENKAPITAL OG GJELD</b>			
<b>Egenkapital</b>			
<b>Innskutt egenkapital</b>			
Aksjekapital	4	30 000	30 000
<b>Sum innskutt egenkapital</b>		<b>30 000</b>	<b>30 000</b>
<b>Opptjent egenkapital</b>			
Annen egenkapital		104 727	145 368
<b>Sum opptjent egenkapital</b>		<b>104 727</b>	<b>145 368</b>



## Balanse

<b>Beløp i: NOK</b>	<b>Note</b>	<b>2023</b>	<b>2022</b>
Sum egenkapital	5	134 727	175 368
Sum langsiktig gjeld		0	0
<b>Kortsiktig gjeld</b>			
Annen kortsiktig gjeld	6	3 276 767	3 276 767
Sum kortsiktig gjeld		3 276 767	3 276 767
Sum gjeld		3 276 767	3 276 767
<b>SUM EGENKAPITAL OG GJELD</b>		<b>3 411 494</b>	<b>3 452 135</b>



## Brønnøysundregistrene

### ÅRSREGNSKAP FOR REGNSKAPSÅRET 2023 - GENERELL INFORMASJON

Journalnummer: 2024 473274

#### Enheten

Organisasjonsnummer: 822 819 532  
Organisasjonsform: Aksjeselskap  
Foretaksnavn: SKIPPER INVEST AS  
Forretningsadresse: c/o Jan Schoolmeesters  
Rosenkrantz vei 26  
1397 NESØYA

#### Regnskapsår

Årsregnskapets periode: 01.01.2023 - 31.12.2023

#### Konsern

Morselskap i konsern: Nei

#### Regnskapsregler

Regler for små foretak benyttet: Ja  
Benyttet ved utarbeidelsen av  
årsregnskapet til selskapet: Regnskapslovens alminnelige regler

#### Årsregnskapet fastsatt av kompetent organ

Bekreftet av representant for selskapet: Jan W. A. V. Schoolmeesters  
Dato for fastsettelse av årsregnskapet: 28.05.2024

#### Revisjon

Selskapet har besluttet at årsregnskapet  
ikke skal revideres: Ja  
Årsregnskapet er utarbeidet av ekstern  
autorisert regnskapsfører: Ja  
Ekstern autorisert regnskapsfører har i  
løpet av regnskapsåret bistått ved den  
løpende regnskapsføringen eller utført  
andre tjenester for selskapet enn å  
utarbeide årsregnskapet: Ja

#### Grunnlag for avgivelse

År 2023: Årsregnskap er elektronisk innlevert.  
År 2022: Tall er hentet fra elektronisk innlevert årsregnskap fra 2023.

*Det er ikke krav til at årsregnskapet m.v. som sendes til Regnskapsregisteret er undertegnet. Kontrollen på at dette er utført ligger hos revisor/enhetens øverste organ. Sikkerheten ivaretas ved at innsender har rolle/rettighet for innsending av årsregnskapet via Altinn, og ved at det bekreftes at årsregnskapet er fastsatt av kompetent organ.*

Brønnøysundregistrene, 03.06.2024

---

Brønnøysundregistrene  
Postadresse: Postboks 900, 8910 Brønnøysund  
Telefon: 75 00 75 00  
E-post: firmapost@brreg.no Internett: www.brreg.no  
Organisasjonsnummer: 974 760 673



Organisasjonsnr: 822 819 532  
SKIPPER INVEST AS

## RESULTATREGNSKAP

<b>Beløp i: NOK</b>	<b>Note</b>	<b>2023</b>	<b>2022</b>
<b>RESULTATREGNSKAP</b>			
<b>Kostnader</b>			
Annen driftskostnad		20 034	18 869
<b>Sum kostnader</b>		<b>20 034</b>	<b>18 869</b>
<b>Driftsresultat</b>		<b>-20 034</b>	<b>-18 869</b>
<b>Finansinntekter og finanskostnader</b>			
Annen renteinntekt		48	34
Annen finansinntekt		76 726	16 259
<b>Sum finansinntekter</b>		<b>76 774</b>	<b>16 293</b>
Verdireduksjon markedsbaserte omløpsmidler 1		97 380	343 221
Annen finanskostnad			54
<b>Sum finanskostnader</b>		<b>97 380</b>	<b>343 275</b>
<b>Netto finans</b>		<b>-20 606</b>	<b>-326 982</b>
<b>Ordinært resultat før skattekostnad</b>		<b>-40 641</b>	<b>-345 851</b>
<b>Ordinært resultat etter skattekostnad</b>	2	<b>-40 641</b>	<b>-345 851</b>
<b>Årsresultat</b>		<b>-40 641</b>	<b>-345 851</b>
<b>Årsresultat etter minoritetsinteresser</b>		<b>-40 641</b>	<b>-345 851</b>
<b>Totalresultat</b>		<b>-40 641</b>	<b>-345 851</b>
<b>Overføringer og disponeringer</b>			
Overført fra annen egenkapital		-40 641	-345 851
<b>Sum overføringer og disponeringer</b>		<b>-40 641</b>	<b>-345 851</b>



Organisasjonsnr: 822 819 532  
SKIPPER INVEST AS

## BALANSE

Beløp i: NOK	Note	2023	2022
--------------	------	------	------

### BALANSE - EIENDELER

#### Anleggsmidler Immaterielle eiendeler

#### Finansielle anleggsmidler

Investeringer i aksjer og andeler	3	3 056 417	2 999 883
Sum finansielle anleggsmidler		3 056 417	2 999 883
Sum anleggsmidler		3 056 417	2 999 883

#### Omløpsmidler

#### Varer

#### Investeringer

Markedsbaserte aksjer	1	288 389	376 828
Sum investeringer		288 389	376 828

#### Bankinnskudd, kontanter og lignende

Bankinnskudd, kontanter o. l.		66 688	75 424
Sum bankinnskudd, kontanter og lignende		66 688	75 424

Sum omløpsmidler		355 077	452 252
------------------	--	---------	---------

<b>SUM EIENDELER</b>		<b>3 411 494</b>	<b>3 452 135</b>
----------------------	--	------------------	------------------

### BALANSE - EGENKAPITAL OG GJELD

#### Egenkapital

#### Innskutt egenkapital

Aksjekapital	4	30 000	30 000
Sum innskutt egenkapital		30 000	30 000

#### Opptjent egenkapital

Annen egenkapital		104 727	145 368
Sum opptjent egenkapital		104 727	145 368

Sum egenkapital	5	134 727	175 368
-----------------	---	---------	---------

Sum langsiktig gjeld		0	0
----------------------	--	---	---

#### Kortsiktig gjeld

Annen kortsiktig gjeld	6	3 276 767	3 276 767
------------------------	---	-----------	-----------



Sum kortsiktig gjeld	3 276 767	3 276 767
Sum gjeld	3 276 767	3 276 767
SUM EGENKAPITAL OG GJELD	3 411 494	3 452 135



Organisasjonsnr: 822 819 532  
SKIPPER INVEST AS

NOTEOPPLYSNINGER - SELSKAP - alle poster oppgitt i hele tall

**Note**

1

Antall årsverk i regnskapsåret  
0.00

Sum Beløp

Balanseført verdi 31.12. Varige driftsmidler Immaterielle eiend.

**Konsernregnskap**

Morselskapet sitt navn

Forretningskontor for morselskapet

**Begrunnelse for at datterselskap er utelatt fra konsolideringen**

Samlet beløp - tilknyttet selskap Årets Fjorårets


Samlet beløp - foretak i samme konsern Årets Fjorårets

Samlet beløp - foretak i samme konsern Årets Fjorårets

Samlet beløp - felles kontrollert virksomhet Årets Fjorårets

Pantstillelse Beløp

Beholdning av egne aksjer Antall Pålydende Andel av aksjek.



# Årsregnskap 2023

## Skipper Invest AS

**Resultatregnskap**  
**Balanse**  
**Noter til regnskapet**

**Org.nr.: 822 819 532**



## Resultatregnskap Skipper Invest AS

Driftsinntekter og driftskostnader	Note	2023	2022
Annen driftskostnad		20 034	18 869
<b>Sum driftskostnader</b>		<b>20 034</b>	<b>18 869</b>
<b>Driftsresultat</b>		<b>-20 034</b>	<b>-18 869</b>
<b>Finansinntekter og finanskostnader</b>			
Annen renteinntekt		48	34
Annen finansinntekt		76 726	16 259
Verdireduksjon markedsbaserte omløpsmidler	1	97 380	343 221
Annen finanskostnad		0	54
<b>Resultat av finansposter</b>		<b>-20 606</b>	<b>-326 982</b>
Resultat før skattekostnad		-40 641	-345 851
<b>Resultat</b>	<b>2</b>	<b>-40 641</b>	<b>-345 851</b>
<b>Årsresultat</b>		<b>-40 641</b>	<b>-345 851</b>
<b>Overføringer</b>			
Overført fra annen egenkapital		40 641	345 851
<b>Sum overføringer</b>		<b>-40 641</b>	<b>-345 851</b>



## Balanse Skipper Invest AS

Eiendeler	Note	2023	2022
<b>Anleggsmidler</b>			
<b>Finansielle anleggsmidler</b>			
Investeringer i aksjer og andeler	3	3 056 417	2 999 883
<b>Sum finansielle anleggsmidler</b>		<u>3 056 417</u>	<u>2 999 883</u>
<b>Sum anleggsmidler</b>		<u>3 056 417</u>	<u>2 999 883</u>
<b>Omløpsmidler</b>			
Markedsbaserte aksjer	1	288 389	376 828
<b>Sum investeringer</b>		<u>288 389</u>	<u>376 828</u>
Bankinnskudd, kontanter o.l.		66 688	75 424
<b>Sum omløpsmidler</b>		<u>355 077</u>	<u>452 252</u>
<b>Sum eiendeler</b>		<u>3 411 494</u>	<u>3 452 135</u>




## Balanse Skipper Invest AS

Egenkapital og gjeld	Note	2023	2022
<b>Egenkapital</b>			
<b>Innskutt egenkapital</b>			
Aksjekapital	4	30 000	30 000
<b>Sum innskutt egenkapital</b>		<u>30 000</u>	<u>30 000</u>
<b>Opptjent egenkapital</b>			
Annen egenkapital		104 727	145 368
<b>Sum opptjent egenkapital</b>		<u>104 727</u>	<u>145 368</u>
<b>Sum egenkapital</b>	5	<u>134 727</u>	<u>175 368</u>
<b>Gjeld</b>			
<b>Kortsiktig gjeld</b>			
Annen kortsiktig gjeld	6	3 276 767	3 276 767
<b>Sum kortsiktig gjeld</b>		<u>3 276 767</u>	<u>3 276 767</u>
<b>Sum gjeld</b>		<u>3 276 767</u>	<u>3 276 767</u>
<b>Sum egenkapital og gjeld</b>		<u>3 411 494</u>	<u>3 452 135</u>

Nesøya, 28.05.2024  
Styret i Skipper Invest AS

Jan Willem Anton Victor Schoolmeesters  
styreleder



## Regnskapsprinsipper

Årsregnskapet er satt opp i samsvar med regnskapsloven og NRS 8 - God regnskapsskikk for små foretak.

## Skatt

Skattekostnaden i resultatregnskapet omfatter både periodens betalbare skatt og endring i utsatt skatt. Utsatt skatt er beregnet med 22 % på grunnlag av de midlertidige forskjeller som eksisterer mellom regnskapsmessige og skattemessige verdier, samt ligningsmessig underskudd til fremføring ved utgangen av regnskapsåret. Skatteøkende og skattereduserende midlertidige forskjeller som reverserer eller kan reverseres i samme periode er utlignet og nettoført.

## Klassifisering og vurdering av omløpsmidler

Omløpsmidler og kortsiktig gjeld omfatter normale poster som forfaller til betaling innen ett år etter balansedagen, samt poster som knytter seg til varekretsløpet. Omløpsmidler vurderes til laveste verdi av anskaffelseskost og virkelig verdi.


## Note 1 Markedsbaserte verdipapirer

	Anskaffelses kost	Balanseført verdi	Markeds verdi
<b>Omløpsmidler</b>			
Aker Horizons ASA	362 364	42 460	42 460
BW Offshore Limited	15 036	14 149	14 149
BW Offshore Limited	247 624	168 300	168 300
Pryme B.V	201 400	63 480	63 480
<b>Sum</b>	<b>826 423</b>	<b>288 389</b>	<b>288 389</b>
<b>Sum verdipapirer</b>	<b>826 423</b>	<b>288 389</b>	<b>288 389</b>

Selskapet har verdijustert markedsbaserte aksjer til markedsverdi pr. 31.12.2023. Total verdiendring fra 2022 er negativ med kr. 97 380. Total verdiendring for porteføljen fra oppstart er negativ med kr. 538 034.

## Note 2 Skatt

Årets skattekostnad	2023
Resultatført skatt på ordinært resultat:	
Betalbar skatt	0
For mye/lite avsatt tidligere år	0
Endring i utsatt skattefordel	0
<b>Skattekostnad ordinært resultat</b>	<b>0</b>
Skattepliktig inntekt:	
Ordinært resultat før skatt	-40 641
Permanente forskjeller	42 542
Anvendelse av fremførbart underskudd	-1 902
<b>Skattepliktig inntekt</b>	<b>0</b>



Betalbar skatt i balansen:	
Betalbar skatt på årets resultat	0
<b>Sum betalbar skatt i balansen</b>	<b>0</b>

Skatteeffekten av midlertidige forskjeller som har gitt opphav til utsatt skatt og utsatte skattefordeler, spesifisert på typer av midlertidige forskjeller

	2023	2022	Endring
Akkumulert fremførbart underskudd	-9 922	-11 824	-1 902
Inngår ikke i beregningen av utsatt skatt	9 922	11 824	1 902
<b>Utsatt skattefordel (22 %)</b>	<b>0</b>	<b>0</b>	<b>0</b>

### Note 3 Langsiktige verdipapirer

	Kostpris	Balansført verdi
<b>Anleggsmidler</b>		
Kontur AS	499 890	499 890
Krb Capital AS	2 556 527	2 556 527
<b>Sum</b>	<b>3 056 417</b>	<b>3 056 417</b>

Selskapets verdipapirer er vurdert til anskaffelseskost i regnskapsåret 2023.

### Note 4 Aksjonærer

Aksjekapitalen i Skipper Invest AS pr. 31.12 består av:

	Antall	Pålydende	Bokført
Ordinære aksjer	30 000	1,0	30 000
<b>Sum</b>	<b>30 000</b>		<b>30 000</b>


### Eierstruktur

De største aksjonærene i % pr. 31.12 var:

	Ordinære	Eierandel	Stemmeandel
Jan W. A. V. Schoolmeesters	30 000	100,0	100,0

### Note 5 Egenkapital

	Aksje- kapital	Annen egenkapital	Sum
Pr. 31.12.2022	30 000	145 368	175 368
Pr. 01.01.2023	30 000	145 368	175 368
Årets underskudd		-40 641	-40 641
<b>Pr. 31.12.2023</b>	<b>30 000</b>	<b>104 727</b>	<b>134 727</b>



Note 6 Gjeld til aksjonær

	<b>2023</b>
<b>Gjeld til aksjonær</b>	
Jan Willem Anton Victor Schoolmeesters	3 263 267
<b>Sum</b>	<b>3 263 267</b>

Innlånet er ikke rente beregnet i regnskapsår 2023.