



ÅRSREGNSKAPET FOR REGNSKAPSÅRET 2021 - GENERELL INFORMASJON

Enheten

Organisasjonsnummer:	962 990 746
Organisasjonsform:	Aksjeselskap
Foretaksnavn:	STIANSEN & CO AS
Forretningsadresse:	Fekjan 15A 1394 NESBRU

Regnskapsår

Årsregnskapets periode:	01.01.2021 - 31.12.2021
-------------------------	-------------------------

Konsern

Mørselskap i konsern:	Ja
Konsernregnskap lagt ved:	Ja

Regnskapsregler

Regler for små foretak benyttet:	Ja
Benyttet ved utarbeidelsen av årsregnskapet til selskapet:	Regnskapslovens alminnelige regler
Benyttet ved utarbeidelsen av årsregnskapet til konsernet:	Regnskapslovens alminnelige regler

Årsregnskapet fastsatt av kompetent organ

Bekreftet av representant for selskapet:	Per H. Arnoldsen
Dato for fastsettelse av årsregnskapet:	14.06.2022

Grunnlag for avgivelse

År 2021: Årsregnskapet er elektronisk innlevert
År 2020: Tall er hentet fra elektronisk innlevert årsregnskap fra 2021

Det er ikke krav til at årsregnskapet m.v. som sendes til Regnskapsregisteret er undertegnet. Kontrollen på at dette er utført ligger hos revisor/enhetens øverste organ. Sikkerheten ivaretas ved at innsender har rolle/rettighet for innsending av årsregnskapet via Altinn, og ved at det bekreftes at årsregnskapet er fastsatt av kompetent organ.

Brønnøysundregistrene, 05.08.2023



Resultatregnskap

Beløp i: NOK	Note	2021	2020
RESULTATREGNSKAP			
Inntekter			
Salgsinntekt		35 948 345	33 415 978
Annen driftsinntekt		625	36 985
Sum inntekter		35 948 970	33 452 963
Kostnader			
Bortsatt arbeid/utlegg		1 773 458	1 733 390
Lønnskostnad	1	20 461 114	19 291 583
Avskrivning av driftsmidler		400 816	421 893
Annen driftskostnad	1	5 017 938	4 114 913
Sum kostnader		27 653 325	25 561 778
Driftsresultat		8 295 644	7 891 185
Finansinntekter og finanskostnader			
Inntekt på investering i annet foretak i samme konsern		800 000	1 350 000
Annen renteinntekt		13 110	13 209
Sum finansinntekter		813 110	1 363 209
Annen rentekostnad		60 407	84 469
Annen finanskostnad		1 797	339
Sum finanskostnader		62 204	84 808
Netto finans		750 906	1 278 401
Ordinært resultat før skattekostnad		9 046 550	9 169 586
Skattekostnad på ordinært resultat	2	1 815 593	1 721 932
Ordinært resultat etter skattekostnad		7 230 957	7 447 654
Årsresultat	4	7 230 957	7 447 654
Årsresultat etter minoritetsinteresser		7 230 957	7 447 654
Totalresultat		7 230 957	7 447 654



Resultatregnskap

Beløp i: NOK	Note	2021	2020
Overføringer og disponeringer			
Avsatt til annen egenkapital		7 230 957	7 447 654
Sum overføringer og disponeringer		7 230 957	7 447 654



Balanse

Beløp i: NOK	Note	2021	2020
BALANSE - EIENDELER			
Anleggsmidler			
Immaterielle eiendeler			
Utsatt skattefordel	2	139 894	21 031
Sum immaterielle eiendeler		139 894	21 031
Varige driftsmidler			
Driftsløsøre, inventar o.a. utstyr		685 296	1 086 112
Sum varige driftsmidler		685 296	1 086 112
Finansielle anleggsmidler			
Investering i datterselskap	7	1 375 773	1 375 773
Investering i annet foretak i samme konsern	7		
Sum finansielle anleggsmidler		1 375 773	1 375 773
Sum anleggsmidler		2 200 963	2 482 916
Omløpsmidler			
Varer			
Fordringer			
Kundefordringer		4 592 093	5 644 496
Opptjente ikke fakturerte inntekter		3 300 000	3 200 000
Andre kortsiktige fordringer	5, 6	2 835 660	2 877 456
Sum fordringer	6	10 727 753	11 721 952
Investeringer			
Aksjer og andeler i foretak i samme konsern	7		
Bankinnskudd, kontanter og lignende			
Bankinnskudd, kontanter o.l.		6 896 058	4 538 535
Sum bankinnskudd, kontanter og lignende		6 896 058	4 538 535
Sum omløpsmidler		17 623 811	16 260 487
SUM EIENDELER		19 824 773	18 743 403



Balanse

Beløp i: NOK	Note	2021	2020
BALANSE - EGENKAPITAL OG GJELD			
Egenkapital			
Innskutt egenkapital			
Aksjekapital	3	120 000	120 000
Beholdning av egne aksjer	3		
Sum innskutt egenkapital		120 000	120 000
Opptjent egenkapital			
Annen egenkapital		8 576 840	8 845 883
Sum opptjent egenkapital		8 576 840	8 845 883
Sum egenkapital	4	8 696 840	8 965 883
Gjeld			
Langsiktig gjeld			
Utsatt skatt	2		
Annen langsiktig gjeld			
Gjeld til kredittinstitusjoner	6	607 546	816 182
Øvrig langsiktig gjeld	6		
Sum annen langsiktig gjeld		607 546	816 182
Sum langsiktig gjeld		607 546	816 182
Kortsiktig gjeld			
Leverandørgjeld		569 410	258 270
Betalbar skatt	2	1 934 456	1 732 669
Skattetrekk og andre trekk		3 876 992	3 416 126
Annen kortsiktig gjeld		4 139 530	3 554 272
Sum kortsiktig gjeld		10 520 387	8 961 338
Sum gjeld		11 127 933	9 777 520
SUM EGENKAPITAL OG GJELD		19 824 773	18 743 403



Konsernets resultatregnskap

Beløp i: NOK	Note	2021	2020
RESULTATREGNSKAP			
Inntekter			
Salgsinntekt	8	47 975 389	45 189 850
Annen driftsinntekt		629	36 993
Sum inntekter		47 976 018	45 226 843
Kostnader			
Varekostnad	8	1 255 274	1 400 323
Lønnskostnad	5, 6	29 873 953	28 180 642
Avskrivning driftsmidler og immatr. eiendeler	1	497 359	513 245
Annen driftskostnad	6	7 097 143	5 571 894
Sum kostnader		38 723 729	35 666 105
Driftsresultat		9 252 288	9 560 738
Finansinntekter og finanskostnader			
Inntekt på investering i datterselskap	8		
Annen renteinntekt		20 480	24 058
Annen finansinntekt			
Sum finansinntekter		20 480	24 058
Annen rentekostnad		60 477	91 256
Annen finanskostnad		1 797	339
Sum finanskostnader		62 274	91 595
Netto finans		-41 793	-67 537
Ordinært resultat før skattekostnad		9 210 495	9 493 201
Skattekostnad på ordinært resultat	7	2 042 127	2 104 951
Ordinært resultat etter skattekostnad		7 168 368	7 388 250
Årsresultat		7 168 368	7 388 250
Årsresultat etter minoritetsinteresser		7 168 368	7 388 250
Totalresultat		7 168 368	7 388 250



Konsernets resultatregnskap

Beløp i: NOK	Note	2021	2020
Overføringer og disponeringer			
Ordinært utbytte		800 000	1 350 000
Avsatt til annen egenkapital		6 365 657	6 032 354
Overført fra annen egenkapital		2 711	5 896
Sum overføringer og disponeringer		7 168 368	7 388 250



Konsernets balanse

Beløp i: NOK	Note	2021	2020
BALANSE - EIENDELER			
Anleggsmidler			
Immaterielle eiendeler			
Utsatt skattefordel		153 130	28 327
Goodwill	1	372 370	437 670
Sum immaterielle eiendeler		525 500	465 997
Varige driftsmidler			
Driftsløsøre, inventar o.a. utstyr	1, 2	714 783	1 146 842
Sum varige driftsmidler		714 783	1 146 842
Finansielle anleggsmidler			
Investering i datterselskap	8		
Obligasjoner	2		
Sum anleggsmidler		1 240 282	1 612 838
Omløpsmidler			
Varer			
Fordringer			
Kundefordringer	2	11 011 995	11 666 835
Andre kortsiktige fordringer	2, 8	660 067	716 417
Sum fordringer		11 672 062	12 383 252
Bankinnskudd, kontanter og lignende			
Bankinnskudd, kontanter o.l.	3	9 848 144	8 002 860
Sum bankinnskudd, kontanter og lignende		9 848 144	8 002 860
Sum omløpsmidler		21 520 206	20 386 113
SUM EIENDELER		22 760 488	21 998 951

BALANSE - EGENKAPITAL OG GJELD



Konsernets balanse

Beløp i: NOK	Note	2021	2020
Egenkapital			
Innskutt egenkapital			
Aksjekapital	4	120 000	120 000
Sum innskutt egenkapital		120 000	120 000
Opptjent egenkapital			
Annen egenkapital		8 197 339	8 528 971
Sum opptjent egenkapital		8 197 339	8 528 971
Sum egenkapital	9	8 317 339	8 648 971
Gjeld			
Langsiktig gjeld			
Utsatt skatt	7		
Annen langsiktig gjeld			
Gjeld til kredittinstitusjoner	2	607 546	816 182
Sum annen langsiktig gjeld		607 546	816 182
Sum langsiktig gjeld		607 546	816 182
Kortsiktig gjeld			
Leverandørgjeld		726 932	367 241
Betalbar skatt	7	2 166 930	2 113 858
Skyldig offentlige avgifter		4 877 348	4 858 106
Annen kortsiktig gjeld		6 064 392	5 194 593
Sum kortsiktig gjeld		13 835 603	12 533 797
Sum gjeld		14 443 149	13 349 979
SUM EGENKAPITAL OG GJELD		22 760 488	21 998 951



Brønnøysundregistrene

ÅRSREGNSKAP FOR REGNSKAPSÅRET 2021 - GENERELL INFORMASJON

Journalnummer: 2022 769608

Enheten

Organisasjonsnummer: 962 990 746
Organisasjonsform: Aksjeselskap
Foretaksnavn: STIANSEN & CO AS
Forretningsadresse: Fekjan 15A
1394 NESBRU

Regnskapsår

Årsregnskapets periode: 01.01.2021 - 31.12.2021

Konsern

Morselskap i konsern: Ja
Konsernregnskap lagt ved: Ja

Regnskapsregler

Regler for små foretak benyttet: Ja
Benyttet ved utarbeidelsen av
årsregnskapet til selskapet: Regnskapslovens alminnelige regler
Benyttet ved utarbeidelsen av
årsregnskapet til konsernet: Regnskapslovens alminnelige regler

Årsregnskapet fastsatt av kompetent organ

Bekreftet av representant for selskapet: Per H. Arnoldsen
Dato for fastsettelse av årsregnskapet: 14.06.2022

Revisjon

Ekstern autorisert regnskapsfører har i løpet av regnskapsåret bistått ved den løpende regnskapsføringen eller utført andre tjenester for selskapet enn å utarbeide årsregnskapet: Ja

Grunnlag for avgivelse

År 2021: Årsregnskap er elektronisk innlevert.
År 2020: Tall er hentet fra elektronisk innlevert årsregnskap fra 2021.

Det er ikke krav til at årsregnskapet m.v. som sendes til Regnskapsregisteret er undertegnet. Kontrollen på at dette er utført ligger hos revisor/enhetens øverste organ. Sikkerheten ivaretas ved at innsender har rolle/rettighet for innsending av årsregnskapet via Altinn, og ved at det bekreftes at årsregnskapet er fastsatt av kompetent organ.

Brønnøysundregistrene, 03.08.2022

Brønnøysundregistrene
Postadresse: Postboks 900, 8910 Brønnøysund
Telefon: 75 00 75 00
E-post: firmapost@brreg.no Internett: www.brreg.no
Organisasjonsnummer: 974 760 673



Organisasjonsnr: 962 990 746
STIANSEN & CO AS

RESULTATREGNSKAP

Beløp i: NOK	Note	2021	2020
RESULTATREGNSKAP			
Inntekter			
Salgsinntekt		35 948 345	33 415 978
Annen driftsinntekt		625	36 985
Sum inntekter		35 948 970	33 452 963
Kostnader			
Bortsatt arbeid/utlegg		1 773 458	1 733 390
Lønnskostnad	1	20 461 114	19 291 583
Avskrivning av driftsmidler		400 816	421 893
Annen driftskostnad	1	5 017 938	4 114 913
Sum kostnader		27 653 325	25 561 778
Driftsresultat		8 295 644	7 891 185
Finansinntekter og finanskostnader			
Inntekt på investering i annet foretak i samme konsern		800 000	1 350 000
Annen renteinntekt		13 110	13 209
Sum finansinntekter		813 110	1 363 209
Annen rentekostnad		60 407	84 469
Annen finanskostnad		1 797	339
Sum finanskostnader		62 204	84 808
Netto finans		750 906	1 278 401
Ordinært resultat før skattekostnad			
Ordinært resultat før skattekostnad		9 046 550	9 169 586
Skattekostnad på ordinært resultat	2	1 815 593	1 721 932
Ordinært resultat etter skattekostnad		7 230 957	7 447 654
Årsresultat	4	7 230 957	7 447 654
Årsresultat etter minoritetsinteresser		7 230 957	7 447 654
Totalresultat		7 230 957	7 447 654
Overføringer og disponeringer			
Avsatt til annen egenkapital		7 230 957	7 447 654
Sum overføringer og disponeringer		7 230 957	7 447 654





Organisasjonsnr: 962 990 746
STIANSEN & CO AS

BALANSE

Beløp i: NOK	Note	2021	2020
BALANSE - EIENDELER			
Anleggsmidler			
Immaterielle eiendeler			
Utsatt skattefordel	2	139 894	21 031
Sum immaterielle eiendeler		139 894	21 031
Varige driftsmidler			
Driftsløsøre, inventar o. a. utstyr			
		685 296	1 086 112
Sum varige driftsmidler		685 296	1 086 112
Finansielle anleggsmidler			
Investering i datterselskap	7	1 375 773	1 375 773
Investering i annet foretak i samme konsern	7		
Sum finansielle anleggsmidler		1 375 773	1 375 773
Sum anleggsmidler		2 200 963	2 482 916
Omløpsmidler			
Varer			
Fordringer			
Kundefordringer		4 592 093	5 644 496
Opptjente ikke fakturerte inntekter		3 300 000	3 200 000
Andre kortsiktige fordringer	5, 6	2 835 660	2 877 456
Sum fordringer	6	10 727 753	11 721 952
Investeringer			
Aksjer og andeler i foretak i samme konsern	7		
Bankinnskudd, kontanter og lignende			
Bankinnskudd, kontanter o. l.		6 896 058	4 538 535
Sum bankinnskudd, kontanter og lignende		6 896 058	4 538 535
Sum omløpsmidler		17 623 811	16 260 487
SUM EIENDELER		19 824 773	18 743 403

BALANSE - EGENKAPITAL OG GJELD



Egenkapital			
Innskutt egenkapital			
Aksjekapital	3	120 000	120 000
Beholdning av egne aksjer	3		
Sum innskutt egenkapital		120 000	120 000
Opptjent egenkapital			
Annen egenkapital		8 576 840	8 845 883
Sum opptjent egenkapital		8 576 840	8 845 883
Sum egenkapital	4	8 696 840	8 965 883
Gjeld			
Langsiktig gjeld			
Utsatt skatt	2		
Annen langsiktig gjeld			
Gjeld til			
kredittinstitusjoner	6	607 546	816 182
Øvrig langsiktig gjeld	6		
Sum annen langsiktig gjeld		607 546	816 182
Sum langsiktig gjeld		607 546	816 182
Kortsiktig gjeld			
Leverandørgjeld		569 410	258 270
Betalbar skatt	2	1 934 456	1 732 669
Skattetrekk og andre trekk		3 876 992	3 416 126
Annen kortsiktig gjeld		4 139 530	3 554 272
Sum kortsiktig gjeld		10 520 387	8 961 338
Sum gjeld		11 127 933	9 777 520
SUM EGENKAPITAL OG GJELD		19 824 773	18 743 403



Organisasjonsnr: 962 990 746
STIANSEN & CO AS

KONSERNRESULTATREGNSKAP

Beløp i: NOK	Note	2021	2020
RESULTATREGNSKAP			
Inntekter			
Salgsinntekt	8	47 975 389	45 189 850
Annen driftsinntekt		629	36 993
Sum inntekter		47 976 018	45 226 843
Kostnader			
Varekostnad	8	1 255 274	1 400 323
Lønnskostnad	5, 6	29 873 953	28 180 642
Avskrivning driftsmidler og immatr. eiendeler	1	497 359	513 245
Annen driftskostnad	6	7 097 143	5 571 894
Sum kostnader		38 723 729	35 666 105
Driftsresultat		9 252 288	9 560 738
Finansinntekter og finanskostnader			
Inntekt på investering i datterselskap	8		
Annen renteinntekt		20 480	24 058
Annen finansinntekt			
Sum finansinntekter		20 480	24 058
Annen rentekostnad		60 477	91 256
Annen finanskostnad		1 797	339
Sum finanskostnader		62 274	91 595
Netto finans		-41 793	-67 537
Ordinært resultat før skattekostnad			
Skattekostnad på ordinært resultat	7	2 042 127	2 104 951
Ordinært resultat etter skattekostnad		7 168 368	7 388 250
Årsresultat		7 168 368	7 388 250
Årsresultat etter minoritetsinteresser		7 168 368	7 388 250
Totalresultat		7 168 368	7 388 250
Overføringer og disponeringer			
Ordinært utbytte		800 000	1 350 000
Avsatt til annen egenkapital		6 365 657	6 032 354



Overført fra annen egenkapital	2 711	5 896
Sum overføringer og disponeringer	7 168 368	7 388 250



Organisasjonsnr: 962 990 746
STIANSEN & CO AS

KONSERNBALANSE

Beløp i: NOK	Note	2021	2020
BALANSE - EIENDELER			
Anleggsmidler			
Immaterielle eiendeler			
Utsatt skattefordel		153 130	28 327
Goodwill	1	372 370	437 670
Sum immaterielle eiendeler		525 500	465 997
Varige driftsmidler			
Driftsløsøre, inventar o. a. utstyr	1, 2	714 783	1 146 842
Sum varige driftsmidler		714 783	1 146 842
Finansielle anleggsmidler			
Investering i datterselskap	8		
Obligasjoner	2		
Sum anleggsmidler		1 240 282	1 612 838
Omløpsmidler			
Varer			
Fordringer			
Kundefordringer	2	11 011 995	11 666 835
Andre kortsiktige fordringer	2, 8	660 067	716 417
Sum fordringer		11 672 062	12 383 252
Bankinnskudd, kontanter og lignende			
Bankinnskudd, kontanter o. l.	3	9 848 144	8 002 860
Sum bankinnskudd, kontanter og lignende		9 848 144	8 002 860
Sum omløpsmidler		21 520 206	20 386 113
SUM EIENDELER		22 760 488	21 998 951
BALANSE - EGENKAPITAL OG GJELD			
Egenkapital			
Innskutt egenkapital			
Aksjekapital	4	120 000	120 000
Sum innskutt egenkapital		120 000	120 000
Opptjent egenkapital			
Annen egenkapital		8 197 339	8 528 971



Sum opptjent egenkapital		8 197 339	8 528 971
Sum egenkapital	9	8 317 339	8 648 971
Gjeld			
Langsiktig gjeld			
Utsatt skatt	7		
Annen langsiktig gjeld			
Gjeld til			
kredittinstitusjoner	2	607 546	816 182
Sum annen langsiktig gjeld		607 546	816 182
Sum langsiktig gjeld		607 546	816 182
Kortsiktig gjeld			
Leverandørgjeld		726 932	367 241
Betalbar skatt	7	2 166 930	2 113 858
Skyldig offentlige avgifter		4 877 348	4 858 106
Annen kortsiktig gjeld		6 064 392	5 194 593
Sum kortsiktig gjeld		13 835 603	12 533 797
Sum gjeld		14 443 149	13 349 979
SUM EGENKAPITAL OG GJELD		22 760 488	21 998 951



Organisasjonsnr: 962 990 746
STIANSEN & CO AS

NOTEOPPLYSNINGER - KONSERN

- alle poster oppgitt i hele tall



Årsregnskap 2021 Stiansen & Co AS

Resultatregnskap mor/konsern
Balanse mor/konsern
Noter
Kontantstrøm
Revisors beretning

Org.nr.: 962 990 746



Stiansen & Co AS			
Resultatregnskap			
Driftsinntekter og driftskostnader	Note	2021	2020
Salgsinntekt		35 948 345	33 415 978
Annen driftsinntekt		625	36 985
Sum driftsinntekter		<u>35 948 970</u>	<u>33 452 963</u>
Bortsatt arbeid/utlegg		1 773 458	1 733 390
Lønnskostnad	1	20 461 114	19 291 583
Avskrivning av driftsmidler		400 816	421 893
Annen driftskostnad	1	5 017 938	4 114 913
Sum driftskostnader		<u>27 653 325</u>	<u>25 561 778</u>
Driftsresultat		<u>8 295 644</u>	<u>7 891 185</u>
Finansinntekter og finanskostnader			
Inntekt på investering i annet foretak i samme konsern		800 000	1 350 000
Annen renteinntekt		13 110	13 209
Annen rentekostnad		60 407	84 469
Annen finanskostnad		1 797	339
Resultat av finansposter		<u>750 906</u>	<u>1 278 401</u>
Ordinært resultat før skattekostnad		9 046 550	9 169 586
Skattekostnad på ordinært resultat	2	1 815 593	1 721 932
Ordinært resultat		<u>7 230 957</u>	<u>7 447 654</u>
Årsresultat	4	<u>7 230 957</u>	<u>7 447 654</u>
Overføringer			
Avsatt til annen egenkapital		7 230 957	7 447 654
Sum overføringer		<u>7 230 957</u>	<u>7 447 654</u>



Stiansen & Co AS			
Balanse			
Eiendeler	Note	2021	2020
Anleggsmidler			
Immaterielle eiendeler			
Utsatt skattefordel	2	139 894	21 031
Sum immaterielle eiendeler		139 894	21 031
Varige driftsmidler			
Driftsløsøre, inventar o.a. utstyr		685 296	1 086 112
Sum varige driftsmidler		685 296	1 086 112
Finansielle anleggsmidler			
Investeringer i datterselskap	7	1 375 773	1 375 773
Sum finansielle anleggsmidler		1 375 773	1 375 773
Sum anleggsmidler		2 200 963	2 482 916
Omløpsmidler			
Fordringer			
Kundefordringer		4 592 093	5 644 496
Opptjente ikke fakturerte inntekter		3 300 000	3 200 000
Andre kortsiktige fordringer	5, 6	2 835 660	2 877 456
Sum fordringer	6	10 727 753	11 721 952
Bankinnskudd, kontanter o.l.		6 896 058	4 538 535
Sum omløpsmidler		17 623 811	16 260 487
Sum eiendeler		19 824 773	18 743 403



Stiansen & Co AS			
Balanse			
	Note	2021	2020
Egenkapital og gjeld			
Innskutt egenkapital			
Aksjekapital	3	<u>120 000</u>	<u>120 000</u>
Sum innskutt egenkapital		<u>120 000</u>	<u>120 000</u>
Opptjent egenkapital			
Annen egenkapital		<u>8 576 840</u>	<u>8 845 883</u>
Sum opptjent egenkapital		<u>8 576 840</u>	<u>8 845 883</u>
Sum egenkapital	4	<u>8 696 840</u>	<u>8 965 883</u>
Gjeld			
Annen langsiktig gjeld			
Gjeld til kredittinstitusjoner	6	<u>607 546</u>	<u>816 182</u>
Sum annen langsiktig gjeld		<u>607 546</u>	<u>816 182</u>
Kortsiktig gjeld			
Leverandørgjeld		569 410	258 270
Betalbar skatt	2	1 934 456	1 732 669
Skattetrekk og andre trekk		3 876 992	3 416 126
Annen kortsiktig gjeld		<u>4 139 530</u>	<u>3 554 272</u>
Sum kortsiktig gjeld		<u>10 520 387</u>	<u>8 961 338</u>
Sum gjeld		<u>11 127 933</u>	<u>9 777 520</u>
Sum egenkapital og gjeld		<u>19 824 773</u>	<u>18 743 403</u>
Nesbru,, 01.06.2022 Styret i Stiansen & Co AS			
<u>Per Heyerdahl Arnoldsen</u> styreleder	<u>Odd Bohlin Borgersen</u> styremedlem	<u>Grethe Juvkam Hasle</u> styremedlem	
<u>Hanne With Bjørnstad</u> daglig leder		<u>Pål Stiansen</u> daglig leder	
Stiansen & Co AS		Side 4	



Til generalforsamlingen i
STIANSEN & CO AS

UAVHENGIG REVISORS BERETNING

Konklusjon

Vi har revidert Stiansen & Co AS

sitt årsregnskap som består av:

- selskapsregnskapet, som består av balanse per 31. desember 2021, resultatregnskap og kontantstrømoppstilling for regnskapsåret avsluttet per denne datoen og noter til årsregnskapet, herunder et sammendrag av viktige regnskapsprinsipper, og
- konsernregnskapet, som består av balanse per 31. desember 2021, resultatregnskap og kontantstrømoppstilling for regnskapsåret avsluttet per denne datoen og noter til årsregnskapet, herunder et sammendrag av viktige regnskapsprinsipper.

Etter vår mening

- oppfyller årsregnskapet gjeldende lovkrav,
- gir selskapsregnskapet et rettviseende bilde av selskapets finansielle stilling per 31. desember 2021 og av dets resultat og kontantstrømmer for regnskapsåret avsluttet per denne datoen i samsvar med regnskapslovens regler og god regnskapsskikk i Norge, og
- gir konsernregnskapet et rettviseende bilde av konsernets finansielle stilling per 31. desember 2021 og av dets resultater og kontantstrømmer for regnskapsåret avsluttet per denne datoen i samsvar med regnskapslovens regler og god regnskapsskikk i Norge.

Grunnlag for konklusjonen

Vi har gjennomført revisjonen i samsvar med de internasjonale revisjonsstandardene International Standards on Auditing (ISA-ene). Våre oppgaver og plikter i henhold til disse standardene er beskrevet nedenfor under "Revisors oppgaver og plikter ved revisjonen av årsregnskapet". Vi er uavhengige av selskapet og konsernet slik det kreves i lov, forskrift og International Code of Ethics for Professional Accountants (inkludert internasjonale uavhengighetsstandarder) utstedt av the International Ethics Standards Board for Accountants (IESBA-reglene), og vi har overholdt våre øvrige etiske forpliktelser i samsvar med disse kravene. Innhentet revisjonsbevis er etter vår vurdering tilstrekkelig og hensiktsmessig som grunnlag for vår konklusjon.

Ledelsens ansvar for årsregnskapet

Ledelsen er ansvarlig for å utarbeide årsregnskapet og for at det gir et rettviseende bilde i samsvar med regnskapslovens regler og god regnskapsskikk i Norge. Ledelsen er også ansvarlig for slik intern kontroll som den finner nødvendig for å kunne utarbeide et årsregnskap som ikke inneholder vesentlig feilinformasjon, verken som følge av misligheter eller utilsiktede feil.

Ved utarbeidelsen av årsregnskapet må ledelsen ta standpunkt til selskapets og konsernets evne til fortsatt drift og opplyse om forhold av betydning for fortsatt drift. Forutsetningen om fortsatt drift skal legges til grunn for årsregnskapet så lenge det ikke er sannsynlig at virksomheten vil bli avvirket.

Medlem av UHY International, en sammenslutning av uavhengige revisjons- og konsultentselskaper



Dette dokumentet er signert med PAdES-formatet (PDF Advanced Electronic Signatures) av Signicat. Dette sikrer dokumentet og dets vedlegg mot endringer etter signering.



Revisorgruppen

Revisorgruppen
Akerhus AS
Postboks 335
N-1411 Kolbotn

Besøksadresse:
Rosenholm Campus
Rosenholmveien 25

Tlf.: +47 66 81 79 00
E-post: akershus@rg.no

Foretaksregisteret
NO 967 604 364 MVA

www.rg.no

Statsautoriserte
revisorer

SIGNICAT



Revisors oppgaver og plikter ved revisjonen av årsregnskapet

Vårt mål er å oppnå betryggende sikkerhet for at årsregnskapet som helhet ikke inneholder vesentlig feilinformasjon, verken som følge av misligheter eller utilsiktede feil, og å avgi en revisjonsberetning som inneholder vår konklusjon. Betryggende sikkerhet er en høy grad av sikkerhet, men ingen garanti for at en revisjon utført i samsvar med ISA-ene, alltid vil avdekke vesentlig feilinformasjon som eksisterer. Feilinformasjon kan oppstå som følge av misligheter eller utilsiktede feil. Feilinformasjon blir vurdert som vesentlig dersom den enkeltvis eller samlet med rimelighet kan forventes å påvirke økonomiske beslutninger som brukerne foretar basert på årsregnskapet.

For videre beskrivelse av revisors oppgaver og plikter vises det til <https://www.revisorforeningen.no/revisjonsberetninger>

Trollåsen, 14. juni 2022

Revisorgruppen Akershus AS

Jan Willem van Woensel Kooy
Statsautorisert revisor
(elektronisk signert)

Medlem av UHY International, en sammenslutning av uavhengige revisjons- og konsultentselskaper



Dette dokumentet er signert med PAdES-formatet (PDF Advanced Electronic Signatures) av Signicat. Dette sikrer dokumentet og dets vedlegg mot endringer etter signering.



www.rg.no

SIGNICAT



Elektronisk signatur

Signert av

Van Woensel Kooy, Jan Willem

Norwegian BankID


Dato og tid


(UTC+01:00) Amsterdam, Berlin, Bern, Rome, Stockholm, Vienna


16.06.2022 10.27.25


Dette dokumentet er signert med elektronisk signatur. En elektronisk signatur er juridisk forpliktende på samme måte som en håndskrevet signatur på papir. Denne siden er lagt til dokumentet for å vise grunnleggende informasjon om signaturen(e), og på de foregående sidene kan du lese dokumentet som er signert. Vedlagt finnes også en PDF med signatordetaljer, og en XML-fil med innholdet i den elektroniske signaturen(e). Vedleggene kan brukes for å verifisere gyldigheten av dokumentets signatur ved behov.




 BankID Signing
Per Heyerdahl Arnoldsen
2022-06-15

 Bypass Signing
Hanne With Bjørnstad
2022-06-15

 BankID Signing
Odd Bohlin Borgersen
2022-06-15

 BankID Signing
Grethe Juvkam Hasle
2022-06-15

 Bypass Signing
Pål Stiansen
2022-06-15

Årsregnskap 2021 Stiansen & Co AS

Resultatregnskap mor/konsern
Balanse mor/konsern
Noter
Kontantstrøm
Revisors beretning

Org.nr.: 962 990 746



BankID Signing
Per Heyerdahl Arnoldsen
2022-06-15

Buypass Signing
Hanne With Bjørnstad
2022-06-15

BankID Signing
Odd Bohlin Borgersen
2022-06-15

BankID Signing
Grethe Juvkam Hasle
2022-06-15

Buypass Signing
Pål Stiansen
2022-06-15

Stiansen & Co AS**Resultatregnskap - mor/konsern**

Datterselskap 2020		Note	Konsern 2021 2020	
Driftsinntekter og driftskostnader				
35 948 345	33 415 978			
625	36 985	8	47 975 389	45 189 850
35 948 970	33 452 963		47 976 018	45 226 843
1 773 458	1 733 390			
20 461 114	19 291 583	8	1 255 274	1 400 323
400 816	421 893	5, 6	29 873 953	28 180 642
5 017 938	4 114 913	1	497 359	513 245
27 653 325	25 561 778	6	7 097 143	5 571 894
			38 723 729	35 666 105
8 295 644	7 891 185		9 252 288	9 560 738
Finansinntekter og finanskostnader				
800 000	1 350 000			
13 110	13 209	8	0	0
60 407	84 469		20 480	24 058
1 797	339		60 477	91 256
750 906	1 278 401		1 797	339
			-41 793	-67 537
9 046 550	9 169 586		9 210 495	9 493 201
1 815 593	1 721 932			
7 230 957	7 447 654	7	2 042 127	2 104 951
			7 168 368	7 388 250
7 230 957	7 447 654		7 168 368	7 388 250
Årsresultat				
Overføringer				
0	0			
7 230 957	7 447 654			
0	0			
7 230 957	7 447 654			



Konsernet Stiansen & Co AS

Noter til regnskapet for 2021

Regnskapsprinsipper

Årsregnskapet er satt opp i samsvar med regnskapsloven og god regnskapsskikk.

Konsernet

Konsernet består av morselskapet Stiansen & Co AS, samt de heleide datterselskapene Stico Consult AS og EN Revisjon AS.

Investeringene er vurdert til anskaffelseskost. Konsernregnskapet er utarbeidet som om konsernet var en økonomisk enhet. Transaksjoner og mellomværende mellom selskapene i konsernet er eliminert. Konsernregnskapet utarbeides ved ensartede prinsipper, ved at datterselskapet følger de samme regnskapsprinsipp som morselskapet.

Der ikke annet er nevnt, gjelder notene for selskapsregnskapet også for konsernet.

Driftsinntekter

Inntektsføring ved salg av tjenester skjer på leveringstidspunktet.

Omløpsmidler/Kortsiktig gjeld

Omløpsmidler og kortsiktig gjeld omfatter normalt poster som forfaller til betaling innen ett år etter balansedagen, samt poster som knytter seg til løpende omsetning av tjenester. Omløpsmidler vurderes til laveste verdi av anskaffelseskost og antatt virkelig verdi.

Anleggsmidler/Langsiktig gjeld

Anleggsmidler omfatter eiendeler bestemt til varig eie og bruk. Anleggsmidler er vurdert til anskaffelseskost. Varige driftsmidler balanseføres og avskrives over driftsmidlets økonomiske levetid. Varige driftsmidler nedskrives til virkelig verdi ved verdifall som forventes ikke å være forbigående. Virkelig verdi er det høyeste av netto salgsverdi og nåverdi av fremtidige kontantstrømmer knyttet til eiendelen. Nedskrivningen reverseres når grunnlaget for nedskrivningen ikke lenger er tilstede.

Fordringer

Kundefordringer og andre fordringer oppføres til pålydende etter fradrag for avsetning til forventet tap. Avsetning til tap gjøres på grunnlag av en individuell vurdering av de enkelte fordringene. I tillegg gjøres det for øvrige kundefordringer en uspesifisert avsetning for å dekke antatt tap.

Opptjente ikke fakturerte inntekter

Opptjente ikke fakturerte inntekter oppføres til påregnet salgpris.

Skatt

Skattekostnaden i resultatregnskapet omfatter både periodens betalbare skatt og endring i utsatt skatt. Utsatt skatt er beregnet med 22 % på grunnlag av de midlertidige forskjeller som eksisterer mellom regnskapsmessige og skattemessige verdier, samt ligningsmessig underskudd til fremføring ved utgangen av regnskapsåret. Skatteøkende og skattereduserende midlertidige forskjeller som reverserer eller kan reverseres i samme periode er utlignet og nettoført.

Konsernet Stiansen & Co AS



Buypass Signing
Hanne With Bjørnstad
2022-06-15

BankID Signing
Odd Bohlin Borgersen
2022-06-15

BankID Signing
Grethe Juvkam Hæle
2022-06-15

Buypass Signing
Pål Stiansen
2022-06-15

Konsernet Stiansen & Co AS

Noter til regnskapet for 2021

Pensjonsforpliktelser

Pensjonskostnader finansiert via sikrede ordninger er ikke balanseført. Pensjonspremien, eventuelt justert med endring i pensjonspremiefondet, anses i disse tilfelle som pensjonskostnad og klassifiseres sammen med lønnskostnader.

Note 1 Anleggsmidler

Konsern

Type anleggsmiddel	Goodwill	Inventar	Transportmidler	Aktiverte kostnader	Sum
Anskaffelseskost 01.01.	651 970	501 547	1 566 850	286 883	3 007 249
Tilgang	0	0	0	0	0
Avgang til anskaffelseskost		0	0	0	0
Anskaffelseskost 31.12.	651 970	501 547	1 566 850	286 883	3 007 249
Akk. avskrivninger 31.12.	279 600	381 823	1 075 622	183 051	1 920 096
Bokført verdi pr. 31.12.	372 370	119 724	491 228	103 832	1 087 153
Årets avskrivninger	65 300	126 742	276 704	28 614	497 359
Sats	10%	10-33%	20 %		

Goodwill har oppstått ved kjøp.

Merverdianalyse EN Revisjon AS

Balanseført egenkapital på kjøpstidspunktet	395 004
Goodwill	651 970
Anskaffelseskost	1 046 974

Merverdien avskrives over 10 år.

Aktiverte oppussingskostnader avskrives over leieperioden, 10 år.

Mor

Type anleggsmiddel	Inventar	Transportmidler	Aktiverte kostnader	Sum
Anskaffelseskost 01.01.	376 660	1 566 849	286 883	2 230 392
Tilgang	0	0	0	0
Avgang til anskaffelseskost	0	0	0	0
Anskaffelseskost 31.12.	376 660	1 566 849	286 883	2 230 392
Akkumulerte avskrivninger 31.12.	286 423	1 075 622	183 051	1 545 096
Bokført verdi pr. 31.12.	90 237	491 227	103 832	685 296
Årets avskrivninger	95 499	276 704	28 614	400 816
Sats	20-33 %	20 %		

Aktiverte oppussingskostnader avskrives over leieperioden, 10 år.

Konsernet Stiansen & Co AS



Buypass Signing
Hanne With Bjørnstad
2022-06-15

BankID Signing
Odd Bohlin Borgersen
2022-06-15

BankID Signing
Grethe Juvkam Hasle
2022-06-15

Buypass Signing
Pål Stiansen
2022-06-15

Konsernet Stiansen & Co AS

Noter til regnskapet for 2021

Note 2 Fordringer og gjeld, garantier og pantstillelser

	2021	2020
Fordringer med forfall > ett år	0	0
Langsiktig gjeld med forfall > fem år	0	0
Trekkrettighet i bank	500 000	500 000
Trukket pr 31.12.	0	0
Bokført verdi av pantegjeld	607 546	816 182
Bokført verdi av eiendeler stillet som pant:		
Kundefordringer	4 592 093	5 644 496
Pantesikkerhet i biler bokført til	491 227	767 931

Note 3 Bankinnskudd

	Morselskap	Konsern
Bundne skattetrekksmidler pr 31.12.	1 302 199	1 795 635

Note 4 Antall aksjer, aksjeeiere m.v

Aksjekapital	Antall	Pålydende	Bokført
Ordinære aksjer	6 000	20	120 000

Stiansen & Co AS hadde pr. 31.12.21 følgende aksjonærer:

Aksjonærer		Antall	Andel
Instön Invest AS	Eies av styrets leder Per H. Arnoldsen	1 500	25 %
Aquarion AS	Eies av daglig leder Pål Stiansen	1 500	25 %
H With Invest AS	Eies av daglig leder Hanne With Bjørnstad	900	15 %
Parkveien 8 Invest AS	Eies av styremedlem Grete Juvkam Hasle	900	15 %
Elotboa Invest AS	Eies av styremedlem Odd Borgersen	300	5 %
Anne Christine Woldseth Maurnes		300	5 %
Birgithe Killingdalen		300	5 %
Jon Asle Døving		300	5 %
Totalt antall aksjer		6 000	100 %

Note 5 Lønnskostnader


Lønnskostnader:	Morselskap		Konsern	
	2021	2020	2021	2020
Lønninger	16 322 595	15 435 749	24 115 866	22 514 238
Arbeidsgiveravgift	2 558 240	2 290 206	3 712 041	3 321 998
Pensjonskostnader	794 880	742 137	1 104 997	1 146 530
Andre lønnsrelaterte ytelser	785 399	823 491	941 049	1 197 875
Sum	20 461 114	19 291 583	29 873 953	28 180 642


	Morselskap	Konsern
Antall sysselsatte årsverk i regnskapsåret	15	24


Pensjonsforpliktelsene for samtlige ansatte i morselskapet og i konsernet er dekket ved en innskuddsbasert kollektiv pensjonsforsikring som tilfredsstiller kravene til OTP.


Konsernet Stiansen & Co AS



 Bypass Signing
Hanne With Bjørnstad
2022-06-15

 BankID Signing
Odd Bohlin Borgersen
2022-06-15

 BankID Signing
Grethe Juvkam Hæle
2022-06-15

 Bypass Signing
Pål Stiansen
2022-06-15

Konsernet Stiansen & Co AS

Noter til regnskapet for 2021

Note 6 Ytelser/godtgjørelser til daglig leder, styret og revisor

Personer:	Morselskap	Konsern
Lønn og annen godtgjørelse til daglig leder	3 447 116	5 775 947
Pensjonspremie daglig leder	137 255	231 374
Lønn og annen godtgjørelse til styrets medlemmer	4 242 097	4 242 097
Pensjonspremie medlemmer av styret	197 635	197 635
Revisor:	Morselskap	Konsern
Ordinært revisjonshonorar	16 250	52 250
Andre tjenester leverert av revisor	0	0
Sum kostnadsført	16 250	52 250

Note 7 Skatter

Beregning av årets skattegrunnlag:	Morselskap		Konsern	
	2021	2020	2021	2020
Resultat før skattekostnad	9 046 550	9 169 586	9 275 795	9 493 201
Permanente forskjeller *)	-793 857	-1 342 623	6 592	74 757
Endring i midlertidige forskjeller	540 290	48 805	567 293	40 486
Årets skattegrunnlag	8 792 983	7 875 768	9 849 680	9 608 444
Betalbar skatt, 22 %	1 934 456	1 732 669	2 166 930	2 113 858
Årets skattekostnad består av:				
Betalbar skatt	1 934 456	1 732 669	2 166 931	2 113 859
Endring utsatt skatt	-118 863	-10 737	-124 803	-8 907
Årets skattekostnad	1 815 593	1 721 932	2 042 127	2 104 952

Oversikt over midlertidige forskjeller:

	Morselskap		Konsern	
	2021	2020	2021	2020
Fordringer	-478 015	-112 886	-530 724	-154 003
Anleggsmidler	-157 869	17 292	-165 324	25 248
Netto midlertidige forskjeller	-635 884	-95 594	-696 048	-128 755
Utsatt skattefordel	-139 894	-21 031	-153 130	-28 327

Forklaring til hvorfor årets skattekostnad ikke utgjør 22 % av resultat før skatt:

	Morselskap		Konsern	
	2021	2020	2021	2020
22 % skatt av årets res før skatt	1 990 241	2 017 309	2 040 675	2 088 505
Permanente forskjeller 22 %	-174 648	-295 377	1 451	16 448
Beregnet skattekostnad	1 815 593	1 721 932	2 042 126	2 104 952

*) Inkluderer: ikke fradragsberettigede kostnader, som feks representasjon, gaver med mer.

Konsernet Stiansen & Co AS



Buypass Signing
Hanne Wih Bjørnstad
2022-06-15

BankID Signing
Odd Bohlin Borgersen
2022-06-15

BankID Signing
Grethe Juvkam Hæse
2022-06-15

Buypass Signing
Pål Stiansen
2022-06-15

Konsernet Stiansen & Co AS

Noter til regnskapet for 2021

Note 8 Aksjer i datterselskap

Mor

Navn **Stico Consult AS - autorisert regnskapsførerselskap**
Kommune Asker
Eier-/stemmeandel 100 %

Resultat 2021 657 772
Egenkapital pr 31.12.21 340 215

Transaksjoner med datterselskap:	2021	2020
Kjøp av tjenester	691 434	679 440
Salg av tjenester	728 405	1 285 634
Inntektsført utbytte	800 000	1 200 000

Mellomværende:	2021	2020
Andre kortsiktige fordringer	1 695 493	1 019 563
Fordring på utbytte	650 000	1 200 000
Annen kortsiktig gjeld	0	0

Mellomværende er ikke renteberegnet.

Mor

Navn **EN Revisjon AS**
Kommune Oslo
Eier-/stemmeandel 100,0 %


Resultat 2021 144 939
Egenkapital pr 31.12.21 283 687


Transaksjoner med datterselskap:	2021	2020
Salg av tjenester	147 175	176 225
Inntektsført utbytte	150 000	150 000


Mellomværende:	2021	2020
Andre fordringer	0	176 225
Konserngjeld	0	100 000
Fordring på utbytte	150 000	150 000


Konsernet Stiansen & Co AS



 Bypass Signing
Hanne Wlth Bjørnstad
2022-06-15

 BankID Signing
Odd Bohlin Borgersen
2022-06-15

 BankID Signing
Grethe Juvkam Hasle
2022-06-15

 Bypass Signing
Pål Stiansen
2022-06-15

Konsernet Stiansen & Co AS

Noter til regnskapet for 2021

Note 9 Egenkapital

Konsern:	Aksjekapital	Annen EK	Sum
Egenkapital 31.12.20	120 000	8 528 971	8 648 971
Årets resultat	0	7 168 368	7 168 368
Tilleggsutbytte	0	-7 500 000	-7 500 000
Egenkapital 31.12.21	120 000	8 197 339	8 317 339

Mor	Aksjekapital	Annen EK	Sum
Egenkapital 31.12.20	120 000	8 845 883	8 965 883
Tilleggsutbytte		-7 500 000	-7 500 000
Årets resultat		7 230 957	7 230 957
Egenkapital 31.12.21	120 000	8 576 840	8 696 840

Konsernet Stiansen & Co AS



Buypass Signing
Hanne With Bjørnstad
2022-06-15

BankID Signing
Odd Bohlin Borgersen
2022-06-15

BankID Signing
Gretthe Juvkam Hasle
2022-06-15

Buypass Signing
Pål Stiansen
2022-06-15

Konsernet Stiansen & Co AS

Kontantstrømoppstilling

Mør			Konsern	
2021	2020		2021	2020
9 046 550	9 169 586	Likvider tilført / brukt på virksomheten:		
-1 732 669	-1 402 531	Resultat før skatt	9 210 495	9 493 201
400 816	421 893	Betalbar skatt	-2 113 858	-1 497 588
		Ordinære avskrivninger	497 359	513 245
0	0	Nedskrivning anleggsmidler	0	0
		Tap/-gevinst ved salg driftsmidler	0	0
1 052 403	-1 813 134	Tap/-gevinst ved salg av finansielle anleggsmidl	0	0
311 140	-95 429	Endring i kundefordringer	936 065	-1 752 047
987 920	480 588	Endring i leverandørgjeld	359 691	-6 807
<u>10 066 159</u>	<u>6 760 973</u>	Endring i andre tidsavgrensingsposter	664 166	1 717 243
		Netto likviditetsendring fra virksomheten	9 553 920	8 467 247
		Likvider tilført / brukt på investeringer:		
0	-104 091	Investeringer i varige driftsmidler	0	-140 921
0	0	Salg av varige driftsmidler (salgssum)	0	0
0	0	Endring i andre investeringer	0	0
<u>0</u>	<u>-104 091</u>	Netto likviditetsendring fra investeringer	0	-140 921
		Likvider tilført / brukt på finansiering:		
0	0	Opptak av ny gjeld (kortsiktig og langsiktig)	0	0
-208 636	-301 373	Nedbetaling av gammel gjeld	-208 636	-301 373
-7 500 000	-5 000 000	Utbytte utbetalt	-7 500 000	-5 000 000
		Innbetaling av egenkapital	0	0
		Tilbakebetaling av egenkapital	0	0
0	0	Endringer ført mot egenkapitalen	0	0
<u>-7 708 636</u>	<u>-5 301 373</u>	Netto likviditetsendring fra finansiering	-7 708 636	-5 301 373
2 357 523	1 355 509	Netto endring i likvider i året	1 845 284	3 024 953
<u>4 538 535</u>	<u>3 183 026</u>	Kontanter og bankinnskudd per 01.01	8 002 860	4 977 908
<u>6 896 058</u>	<u>4 538 535</u>	Kontanter og bankinnskudd per 31.12	9 848 144	8 002 860

Konsernet Stiansen & Co AS