



ÅRSREGNSKAPET FOR REGNSKAPSÅRET 2023 - GENERELL INFORMASJON

Enheten

Organisasjonsnummer:	991 826 130
Organisasjonsform:	Aksjeselskap
Foretaksnavn:	LUNDE CAPITAL AS
Forretningsadresse:	Geilan 13 7300 ORKANGER

Regnskapsår

Årsregnskapets periode:	01.01.2023 - 31.12.2023
-------------------------	-------------------------

Konsern

Morselskap i konsern:	Ja
Konsernregnskap lagt ved:	Nei

Regnskapsregler

Regler for små foretak benyttet:	Ja
Benyttet ved utarbeidelsen av årsregnskapet til selskapet:	Regnskapslovens alminnelige regler

Årsregnskapet fastsatt av kompetent organ

Bekreftet av representant for selskapet:	Jonny Lunde
Dato for fastsettelse av årsregnskapet:	12.06.2024

Grunnlag for avgivelse

År 2023: Årsregnskapet er elektronisk innlevert
År 2022: Tall er hentet fra elektronisk innlevert årsregnskap fra 2023

Det er ikke krav til at årsregnskapet m.v. som sendes til Regnskapsregisteret er undertegnet. Kontrollen på at dette er utført ligger hos revisor/enhetens øverste organ. Sikkerheten ivaretas ved at innsender har rolle/rettighet for innsending av årsregnskapet via Altinn, og ved at det bekreftes at årsregnskapet er fastsatt av kompetent organ.

Brønnøysundregistrene, 29.06.2025



Resultatregnskap

Beløp i: NOK	Note	2023	2022
RESULTATREGNSKAP			
Inntekter			
Annen driftsinntekt		907 137	370 750
Sum inntekter		907 137	370 750
Kostnader			
Lønnskostnad	1	5 011	0
Avskrivning på varige driftsmidler og immaterielle eiendeler	2	868 426	498 252
Annen driftskostnad		938 775	458 202
Sum kostnader		1 812 211	956 454
Driftsresultat		-905 074	-585 704
Finansinntekter og finanskostnader			
Annen renteinntekt		2 394 784	1 447 260
Annen finansinntekt		0	143 808 935
Sum finansinntekter		2 394 784	145 256 195
Annen rentekostnad		26	328 152
Annen finanskostnad		1 963 872	0
Sum finanskostnader		1 963 898	328 152
Netto finans		430 886	144 928 043
Resultat før skattekostnad		-474 188	144 342 339
Skattekostnad	3	0	0
Årsresultat		-474 188	144 342 339
Overføringer og disponeringer			
Ordinært utbytte		7 800 000	10 000 000
Tilleggsutbytte		2 085 187	28 000 000
Annen egenkapital		-10 359 375	106 342 339
Sum overføringer og disponeringer		-474 188	144 342 339



Balanse

Beløp i: NOK	Note	2023	2022
BALANSE - EIENDELER			
Anleggsmidler			
Immaterielle eiendeler			
Sum immaterielle eiendeler		0	0
Varige driftsmidler			
Tomter, bygninger og annen fast eiendom	2	28 406 081	26 021 869
Driftsløsøre, inventar, verktøy, kontormaskiner, ol.	2	619 259	490 121
Sum varige driftsmidler		29 025 341	26 511 990
Finansielle anleggsmidler			
Investering i datterselskap	4	107 327	107 327
Lån til foretak i samme konsern	4, 5	16 309 769	15 353 897
Investeringer i tilknyttet selskap	4	546 000	1 099 800
Investeringer i aksjer og andeler	4	65 000 000	65 000 000
Andre langsiktige fordringer	5	100 000	102 521
Sum finansielle anleggsmidler		82 063 096	81 663 544
Sum anleggsmidler		111 088 436	108 175 534
Omløpsmidler			
Varer			
Fordringer			
Andre kortsiktige fordringer		761 208	201 981
Sum fordringer		761 208	201 981
Investeringer			
Aksjer og aksjefond	4	3 107 024	0
Sum investeringer		3 107 024	0
Bankinnskudd, kontanter og lignende			
Bankinnskudd, kontanter og lignende		22 650 803	45 654 579
Sum bankinnskudd, kontanter og lignende		22 650 803	45 654 579
Sum omløpsmidler		26 519 035	45 856 560



Balanse

Beløp i: NOK	Note	2023	2022
SUM EIENDELER		137 607 471	154 032 094
BALANSE - EGENKAPITAL OG GJELD			
Egenkapital			
Innskutt egenkapital			
Aksjekapital		100 000	100 000
Sum innskutt egenkapital		100 000	100 000
Opptjent egenkapital			
Annen egenkapital		129 463 976	139 823 351
Sum opptjent egenkapital		129 463 976	139 823 351
Sum egenkapital		129 563 976	139 923 351
Gjeld			
Langsiktig gjeld			
Sum avsetninger for forpliktelser		0	0
Annen langsiktig gjeld			
Sum annen langsiktig gjeld		0	0
Sum langsiktig gjeld		0	0
Kortsiktig gjeld			
Leverandørgjeld		137 452	171 014
Betalbar skatt	3	0	0
Utbytte		7 800 000	10 000 000
Annen kortsiktig gjeld		106 044	3 937 729
Sum kortsiktig gjeld		8 043 495	14 108 743
Sum gjeld		8 043 495	14 108 743
SUM EGENKAPITAL OG GJELD		137 607 471	154 032 094



Brønnøysundregistrene

ÅRSREGNSKAP FOR REGNSKAPSÅRET 2023 - GENERELL INFORMASJON

Journalnummer: 2024 591432

Enheten

Organisasjonsnummer: 991 826 130
Organisasjonsform: Aksjeselskap
Foretaksnavn: LUNDE CAPITAL AS
Forretningsadresse: Geilan 13
7300 ORKANGER

Regnskapsår

Årsregnskapets periode: 01.01.2023 - 31.12.2023

Konsern

Morselskap i konsern: Ja
Konsernregnskap lagt ved: Nei

Regnskapsregler

Regler for små foretak benyttet: Ja
Benyttet ved utarbeidelsen av
årsregnskapet til selskapet: Regnskapslovens alminnelige regler

Årsregnskapet fastsatt av kompetent organ

Bekreftet av representant for selskapet: Jonny Lunde
Dato for fastsettelse av årsregnskapet: 12.06.2024

Revisjon

Årsregnskapet er utarbeidet av ekstern
autorisert regnskapsfører: Ja
Ekstern autorisert regnskapsfører har i
løpet av regnskapsåret bistått ved den
løpende regnskapsføringen eller utført
andre tjenester for selskapet enn å
utarbeide årsregnskapet: Ja

Grunnlag for avgivelse

År 2023: Årsregnskap er elektronisk innlevert.
År 2022: Tall er hentet fra elektronisk innlevert årsregnskap fra 2023.

Det er ikke krav til at årsregnskapet m.v. som sendes til Regnskapsregisteret er undertegnet. Kontrollen på at dette er utført ligger hos revisor/enhetens øverste organ. Sikkerheten ivaretas ved at innsender har rolle/rettighet for innsending av årsregnskapet via Altinn, og ved at det bekreftes at årsregnskapet er fastsatt av kompetent organ.

Brønnøysundregistrene, 08.07.2024

Brønnøysundregistrene
Postadresse: Postboks 900, 8910 Brønnøysund
Telefon: 75 00 75 00
E-post: firmapost@brreg.no Internett: www.brreg.no
Organisasjonsnummer: 974 760 673



Organisasjonsnr: 991 826 130
LUNDE CAPITAL AS

RESULTATREGNSKAP

Beløp i: NOK	Note	2023	2022
RESULTATREGNSKAP			
Inntekter			
Annen driftsinntekt		907 137	370 750
Sum inntekter		907 137	370 750
Kostnader			
Lønnskostnad	1	5 011	0
Avskrivning på varige driftsmidler og immaterielle eiendeler	2	868 426	498 252
Annen driftskostnad		938 775	458 202
Sum kostnader		1 812 211	956 454
Driftsresultat		-905 074	-585 704
Finansinntekter og finanskostnader			
Annen renteinntekt		2 394 784	1 447 260
Annen finansinntekt		0	143 808 935
Sum finansinntekter		2 394 784	145 256 195
Annen rentekostnad		26	328 152
Annen finanskostnad		1 963 872	0
Sum finanskostnader		1 963 898	328 152
Netto finans		430 886	144 928 043
Resultat før skattekostnad		-474 188	144 342 339
Skattekostnad	3	0	0
Årsresultat		-474 188	144 342 339
Overføringer og disponeringer			
Ordinært utbytte		7 800 000	10 000 000
Tilleggsutbytte		2 085 187	28 000 000
Annen egenkapital		-10 359 375	106 342 339
Sum overføringer og disponeringer		-474 188	144 342 339



Organisasjonsnr: 991 826 130
LUNDE CAPITAL AS

BALANSE

Beløp i: NOK	Note	2023	2022
BALANSE - EIENDELER			
Anleggsmidler			
Immaterielle eiendeler			
Sum immaterielle eiendeler		0	0
Varige driftsmidler			
Tomter, bygninger og annen fast eiendom	2	28 406 081	26 021 869
Driftsløsøre, inventar, verktøy, kontormaskiner, ol.	2	619 259	490 121
Sum varige driftsmidler		29 025 341	26 511 990
Finansielle anleggsmidler			
Investering i datterselskap	4	107 327	107 327
Lån til foretak i samme konsern	4, 5	16 309 769	15 353 897
Investeringer i tilknyttet selskap	4	546 000	1 099 800
Investeringer i aksjer og andeler	4	65 000 000	65 000 000
Andre langsiktige fordringer	5	100 000	102 521
Sum finansielle anleggsmidler		82 063 096	81 663 544
Sum anleggsmidler		111 088 436	108 175 534
Omløpsmidler			
Varer			
Fordringer			
Andre kortsiktige fordringer		761 208	201 981
Sum fordringer		761 208	201 981
Investeringer			
Aksjer og aksjefond	4	3 107 024	0
Sum investeringer		3 107 024	0
Bankinnskudd, kontanter og lignende			
Bankinnskudd, kontanter og lignende		22 650 803	45 654 579
Sum bankinnskudd, kontanter og lignende		22 650 803	45 654 579
Sum omløpsmidler		26 519 035	45 856 560



SUM EIENDELER	137 607 471	154 032 094
BALANSE - EGENKAPITAL OG GJELD		
Egenkapital		
Innskutt egenkapital		
Aksjekapital	100 000	100 000
Sum innskutt egenkapital	100 000	100 000
Opptjent egenkapital		
Annen egenkapital	129 463 976	139 823 351
Sum opptjent egenkapital	129 463 976	139 823 351
Sum egenkapital	129 563 976	139 923 351
Gjeld		
Langsiktig gjeld		
Sum avsetninger for forpliktelses	0	0
Annen langsiktig gjeld	0	0
Sum annen langsiktig gjeld	0	0
Sum langsiktig gjeld	0	0
Kortsiktig gjeld		
Leverandørgjeld	137 452	171 014
Betalbar skatt	3 0	0
Utbytte	7 800 000	10 000 000
Annen kortsiktig gjeld	106 044	3 937 729
Sum kortsiktig gjeld	8 043 495	14 108 743
Sum gjeld	8 043 495	14 108 743
SUM EGENKAPITAL OG GJELD	137 607 471	154 032 094



Organisasjonsnr: 991 826 130
LUNDE CAPITAL AS

NOTEOPPLYSNINGER - SELSKAP - alle poster oppgitt i hele tall

Note

Regnskapsprinsipper

Årsregnskapet er satt opp i samsvar med regnskapsloven og god regnskapsskikk for små foretak. Salgsinntekter Inntektsføring ved salg av tjenester skjer etterhvert som tjenesten utføres. Inntektsføring av gevinst ved salg av aksjer og andre finansielle instrumenter skjer ved leveringstidspunktet. Kostnader medtas etter sammenstillingsprinsippet, det vil si at kostnader tas med i samme periode som tilhørende inntekt inntektsføres. Klassifisering og vurdering av balanseposter Anleggsmidler er eiendeler bestemt til varig eie eller bruk. Fordringer klassifiseres som omløpsmidler hvis de forfaller til betaling innen ett år etter transaksjonsdagen. Tilsvarende klassifiseres gjeld som kortsiktig hvis gjelden forfaller til betaling innen ett år. Omløpsmidler vurderes til laveste av anskaffelseskost og virkelig verdi. Kortsiktig gjeld balanseføres til nominelt beløp på etableringstidspunktet. Anleggsmidler vurderes til anskaffelseskost. Varige anleggsmidler avskrives etter en fornuftig avskrivningsplan. Anleggsmidlene nedskrives til virkelig verdi ved verdifall som ikke forventes å være forbigående. Langsiktig gjeld med unntak av andre avsetninger balanseføres til nominelt beløp på etableringstidspunktet. Investeringer i finansielle eiendeler bokføres til laveste verdis prinsipp. FIFO-metoden for tilordning av anskaffelseskost for ombyttbare finansielle eiendeler. Kostmetoden er benyttet for investeringer i datterselskap/tilknyttet selskap. Fordringer Kundefordringer og andre fordringer er oppført i balansen til pålydende etter fradrag for avsetning til forventet tap. Avsetning til tap gjøres på grunnlag av individuelle vurderinger av de enkelte fordringene. Varige driftsmidler Varige driftsmidler balanseføres og avskrives over driftsmidlenes levetid dersom de har antatt levetid over 3 år og har en kostpris som overstiger kr 15 000. Direkte vedlikehold av driftsmidler kostnadsføres løpende under driftskostnader, mens påkostninger eller forbedringer tillegges driftsmidlets kostpris og avskrives i takt med driftsmidlet. Valuta En transaksjon i utenlandsk valuta regnskapsføres til valutakursen på transaksjonstidspunktet. Pengeposter i utenlandsk valuta omregnes til valutakursen på balansedagen. Ikke-pengeposter omregnes ikke. Valutakursendringer resultatføres løpende under andre finansposter. Skatt Skattekostnaden i resultatregnskapet omfatter både periodens betalbare skatt og endring i utsatt skatt. Utsatt skatt er beregnet med 22% på grunnlag av de midlertidige forskjeller som eksisterer mellom regnskapsmessige og skattemessige verdier, samt skattemessig underskudd til fremføring ved utgangen av regnskapsåret. Skatteøkende og skattereduserende midlertidige forskjeller som reverserer eller kan reversere i samme periode er fastsatt og skattevirkningen er beregnet på nettogrunnlaget. I henhold til unntaksregelen for små foretak balanseføres ikke netto utsatt skattefordel. Selskapet har ikke endret regnskapsprinsipp fra 2022 til 2023.

Note

Antall årsverk i regnskapsåret
0.00

Note



1

Spesifisering av resultatregnskapet

Lønnskostnader

<u>Folketrygdavgift</u>	<u>Årets</u>	<u>Fjorårets</u>
	619.00	0.00
<u>Andre ytelser</u>	<u>Årets</u>	<u>Fjorårets</u>
	4392.00	0.00
<u>Sum lønnskostnader</u>	<u>Årets</u>	<u>Fjorårets</u>
	5011.00	0.00

Note

Ekstraordinære inntekter og kostnader

<u>Sum</u>	<u>Beløp</u>
------------	--------------

Note

2

Varige driftsmidler og immaterielle eiendeler

<u>Anskaffelseskost 01.01.</u>	<u>Varige driftsmidler</u>	<u>Immaterielle eiend.</u>
	28172057.00	0.00
<u>Tilgang i året</u>	<u>Varige driftsmidler</u>	<u>Immaterielle eiend.</u>
	8595850.00	0.00
<u>Avgang i året</u>	<u>Varige driftsmidler</u>	<u>Immaterielle eiend.</u>
	5753299.00	0.00
<u>Anskaffelseskost 31.12.</u>	<u>Varige driftsmidler</u>	<u>Immaterielle eiend.</u>
	31014608.00	0.00
<u>Samlede av-/nedskrivn.</u>	<u>Varige driftsmidler</u>	<u>Immaterielle eiend.</u>
	1989268.00	0.00
<u>Balanseført verdi 31.12.</u>	<u>Varige driftsmidler</u>	<u>Immaterielle eiend.</u>
	29025340.00	0.00
<u>Årets av-/nedskrivn.</u>	<u>Varige driftsmidler</u>	<u>Immaterielle eiend.</u>
	868426.00	0.00

Anskaffelseskost - balanseførte lånekostnader, egentilvirkede anleggsmidler

Goodwill spesifisert for hvert enkelt virksomhetskjøp

Avskrivningsplan for goodwill som er lenger enn fem år - begrunnelse

Mer om varige driftsmidler/immaterielle eiendeler

Konsernregnskap



Morselskapet sitt navn

Forretningskontor for morselskapet

Begrunnelse for at datterselskap er utelatt fra konsolideringen

Konsern, tilknyttet selskap m.v. - fordringer og gjeld

Fordringer

<u>Samlet beløp - tilknyttet selskap</u>	<u>Årets</u>	<u>Fjorårets</u>
<u>Samlet beløp - foretak i samme konsern</u>	<u>Årets</u>	<u>Fjorårets</u>
<u>Samlet beløp - foretak i samme konsern</u>	<u>Årets</u>	<u>Fjorårets</u>
<u>Samlet beløp - felles kontrollert virksomhet</u>	<u>Årets</u>	<u>Fjorårets</u>
<u>Pantstillelse</u>		<u>Beløp</u>

Note

5

Fordringer

Fordringer som forfaller senere enn ett år etter regnskapsårets slutt
16409769.00

Mer om fordringer

I andre langsiktige fordringer inngår et lån til datterselskapet Orkanger Invest SL på kr (lånet er gjort i Euro). Lånet har en ramme på 1 500 000 euro. Urealisert verditap pr 31.12 er kr 1 963 872. Opptjente renter i 2023 er kr 1 029 128. Sum balanseført lån og renter er kr 16 309 769. Lånet renteberegnes og både hovedstol og renter forfaller i 2039 evt. ved realisasjon av eiendommen/selskapet.

<u>Beholdning av egne aksjer</u>	<u>Antall</u>	<u>Pålydende</u>	<u>Andel av aksjek.</u>
----------------------------------	---------------	------------------	-------------------------

Note

Lån og sikkerhetsstillelse til medlemmer

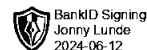
Er det gitt lån eller sikkerhetsstillelse til ledende personer: Nei

Opplysninger om:

Medlemmer av:



Mer om lån og sikkerhetsstillelse



Årsregnskap for
LUNDE CAPITAL AS
991826130
Regnskapsår
01.01.2023 - 31.12.2023



LUNDE CAPITAL AS
991 826 130

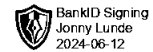


Resultatregnskap

	Note	2023	2022
Driftsinntekter			
Annen driftsinntekt		907 137	370 750
Sum driftsinntekter		907 137	370 750
Driftskostnader			
Lønnskostnad	1	-5 011	0
Avskrivning på varige driftsmidler og immaterielle eiendeler	2	-868 426	-498 252
Annen driftskostnad		-938 775	-458 202
Sum driftskostnader		-1 812 211	-956 454
Driftsresultat		-905 074	-585 704
Finansinntekter			
Annen renteinntekt		2 394 784	1 447 260
Annen finansinntekt		0	143 808 935
Sum finansinntekter		2 394 784	145 256 195
Finanskostnader			
Annen rentekostnad		-26	-328 152
Annen finanskostnad		-1 963 872	0
Sum finanskostnader		-1 963 898	-328 152
Netto finans		430 886	144 928 043
Resultat før skattekostnad		-474 188	144 342 339
Årsresultat		-474 188	144 342 339
Overføringer			
Ordinært utbytte		7 800 000	10 000 000
Tilleggsutbytte		2 085 187	28 000 000
Annen egenkapital		-10 359 375	106 342 339
Sum overføringer		-474 188	144 342 339



LUNDE CAPITAL AS
991 826 130

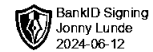


Balanse

	Note	31.12.2023	31.12.2022
EIENDELER			
Anleggsmidler			
Varige driftsmidler			
Tomter, bygninger og annen fast eiendom	2	28 406 081	26 021 869
Driftsløsøre, inventar, verktøy, kontormaskiner, ol.	2	619 259	490 121
Sum varige driftsmidler		29 025 341	26 511 990
Finansielle anleggsmidler			
Investering i datterselskap	4	107 327	107 327
Lån til foretak i samme konsern	4, 5	16 309 769	15 353 897
Investeringer i tilknyttet selskap	4	546 000	1 099 800
Investeringer i aksjer og andeler	4	65 000 000	65 000 000
Andre langsiktige fordringer	5	100 000	102 521
Sum finansielle anleggsmidler		82 063 096	81 663 544
Sum anleggsmidler		111 088 436	108 175 534
Omløpsmidler			
Fordringer			
Andre kortsiktige fordringer		761 208	201 981
Sum fordringer		761 208	201 981
Investeringer			
Aksjer og aksjefond	4	3 107 024	0
Sum investeringer		3 107 024	0
Bankinnskudd, kontanter og lignende			
Bankinnskudd, kontanter og lignende		22 650 803	45 654 579
Sum bankinnskudd, kontanter og lignende		22 650 803	45 654 579
Sum omløpsmidler		26 519 035	45 856 560
SUM EIENDELER		137 607 471	154 032 094



LUNDE CAPITAL AS
991 826 130



Balanse

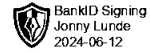
	Note	31.12.2023	31.12.2022
EGENKAPITAL OG GJELD			
Egenkapital			
Innskutt egenkapital			
Aksjekapital		100 000	100 000
Sum innskutt egenkapital		100 000	100 000
Opptjent egenkapital			
Annen egenkapital		129 463 976	139 823 351
Sum opptjent egenkapital		129 463 976	139 823 351
Sum egenkapital		129 563 976	139 923 351
Gjeld			
Kortsiktig gjeld			
Leverandørgjeld		137 452	171 014
Utbytte		7 800 000	10 000 000
Annen kortsiktig gjeld		106 044	3 937 729
Sum kortsiktig gjeld		8 043 495	14 108 743
Sum gjeld		8 043 495	14 108 743
SUM EGENKAPITAL OG GJELD		137 607 471	154 032 094

Orkanger, 12.06.2024

Jonny Lunde
styrets leder



LUNDE CAPITAL AS
991 826 130



Noter

Regnskapsprinsipper

Årsregnskapet er satt opp i samsvar med regnskapsloven og god regnskapsskikk for små foretak.

Salgsinntekter

Inntektsføring ved salg av tjenester skjer etterhvert som tjenesten utføres. Inntektsføring av gevinst ved salg av aksjer og andre finansielle instrumenter skjer ved leveringstidspunktet. Kostnader medtas etter sammenstillingsprinsippet, det vil si at kostnader tas med i samme periode som tilhørende inntekt inntektsføres.

Klassifisering og vurdering av balanseposter

Anleggsmidler er eiendeler bestemt til varig eie eller bruk. Fordringer klassifiseres som omløpsmidler hvis de forfaller til betaling innen ett år etter transaksjonsdagen. Tilsvarende klassifiseres gjeld som kortsiktig hvis gjelden forfaller til betaling innen ett år.

Omløpsmidler vurderes til laveste av anskaffelseskost og virkelig verdi. Kortsiktig gjeld balanseføres til nominelt beløp på etableringstidspunktet. Anleggsmidler vurderes til anskaffelseskost. Varige anleggsmidler avskrives etter en fornuftig avskrivningsplan. Anleggsmidlene nedskrives til virkelig verdi ved verdifall som ikke forventes å være forbigående. Langsiktig gjeld med unntak av andre avsetninger balanseføres til nominelt beløp på etableringstidspunktet.

Investeringer i finansielle eiendeler bokføres til laveste verdis prinsipp. FIFO-metoden for tilordning av anskaffelseskost for ombyttbare finansielle eiendeler. Kostmetoden er benyttet for investeringer i datterselskap/tilknyttet selskap.

Fordringer

Kundefordringer og andre fordringer er oppført i balansen til pålydende etter fradrag for avsetning til forventet tap. Avsetning til tap gjøres på grunnlag av individuelle vurderinger av de enkelte fordringene.

Varige driftsmidler

Varige driftsmidler balanseføres og avskrives over driftsmidlenes levetid dersom de har antatt levetid over 3 år og har en kostpris som overstiger kr 15 000. Direkte vedlikehold av driftsmidler kostnadsføres løpende under driftskostnader, mens påkostninger eller forbedringer tillegges driftsmidlets kostpris og avskrives i takt med driftsmidlet.

Valuta

En transaksjon i utenlandsk valuta regnskapsføres til valutakursen på transaksjonstidspunktet. Pengeposter i utenlandsk valuta omregnes til valutakursen på balansedagen. Ikke-pengeposter omregnes ikke. Valutakursendringer resultatføres løpende under andre finansposter.


Skatt

Skattekostnaden i resultatregnskapet omfatter både periodens betalbare skatt og endring i utsatt skatt. Utsatt skatt er beregnet med 22% på grunnlag av de midlertidige forskjeller som eksisterer mellom regnskapsmessige og skattemessige verdier, samt skattemessig underskudd til fremføring ved utgangen av regnskapsåret. Skatteøkende og skattereduserende midlertidige forskjeller som reverserer eller kan reversere i samme periode er fastsatt og skattevirkningen er beregnet på nettogrunnlaget. I henhold til unntaksregelen for små foretak balanseføres ikke netto utsatt skattefordel.

Selskapet har ikke endret regnskapsprinsipp fra 2022 til 2023.



LUNDE CAPITAL AS
991 826 130



Note 1 - Lønnskostnader

Spesifikasjon av lønnskostnader	2023	2022
Lønn	0	0
Arbeidsgiveravgift	619	0
Pensjonskostnader	0	0
Andre relaterte ytelser	4 392	0
Sum	5 011	0

Note 2 - Varige driftsmidler og immaterielle eiendeler

	Varige driftsmidler
Anskaffelseskost 01.01.	28 172 057
Tilgang i året	8 595 850
Avgang i året	-5 753 299
Anskaffelseskost 31.12.	31 014 608
Samlede avskrivninger, nedskrivninger og reverseringer av nedskrivninger	-1 989 268
Balanseført verdi per 31.12.	29 025 340
Avskrivninger, nedskrivninger og reverseringer av nedskrivninger i regnskapsåret	868 426

Note 3 - Spesifisering av skatt

Skattepliktig inntekt	2023	2022
Resultat før skatt	-474 188	144 342 339
Permanente forskjeller	0	-143 708 388
+/- Endring i midlertidige forskjeller	354 202	406 273
- Anvendelse av fremførbart underskudd	0	-1 040 224
Skattepliktig inntekt	-119 986	0

Note 4 - Aksjer og andeler

Langsiktige investeringer

Selskap	Eierandel	Antall	Kostpris
Veni Energy Topco AS		65 000 000	65 000 000
Lunde Eiendomsutvikling	50 %	1 300	546 000
Orkanger Invest SL (Spania)	100 %	1	107 327
Sum			65 653 327

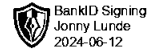
Orkanger Invest SL har kontorsted i Marbella. Selskapet driver med eiendomsutvikling i Spania. Prosjektet er blitt forsinket grunnet korona-pandemien, men er estimert ferdigstilt i 2024. Det er behov for ytterligere investeringer for å ferdigstille eiendommen fra Lunde Capital AS, men dette gir igjen potensiale for økte leieinntekter. Selskapet leier ut eiendommen sporadisk også før ferdigstillelse for å dekke driftskostnader.

Kortsiktige investeringer

	Kostpris	Bokført verdi
Aksjer/aksjefond	3 107 024	3 107 024
Sum	3 107 024	3 107 024



LUNDE CAPITAL AS
991 826 130



Note 5 - Fordringer

Fordringer som forfaller senere enn ett år etter regnskapsårets slutt	16 409 769
---	------------

Mer om fordringer

I andre langsiktige fordringer inngår et lån til datterselskapet Orkanger Invest SL på kr (lånet er gjort i Euro). Lånet har en ramme på 1 500 000 euro. Urealisert verditap pr 31.12 er kr 1 963 872. Opptjente renter i 2023 er kr 1 029 128. Sum balanseført lån og renter er kr 16 309 769. Lånet renteberegnes og både hovedstol og renter forfaller i 2039 evt. ved realisasjon av eiendommen/selskapet.

Antall årsverk

Selskapet har ikke hatt ansatte i løpet av regnskapsåret.

Lån og sikkerhetsstillelse til ledende personer, eiere med videre

Det er ikke gitt lån eller sikkerhetsstillelse til medlemmer av styrende organer.



Til generalforsamlingen i Lunde Capital AS

RSM Norge AS

Vestre Rosten 69, 7072 Heimdal
Org.nr: 982 316 588 MVA

T +47 72 59 75 00
www.rsmnorge.no

Uavhengig revisors beretning

Konklusjon

Vi har revidert årsregnskapet for Lunde Capital AS som viser et underskudd på NOK 474 188. Årsregnskapet består av balanse per 31. desember 2023, resultatregnskap for regnskapsåret avsluttet per denne datoen og noter til årsregnskapet, herunder et sammendrag av viktige regnskapsprinsipper.

Etter vår mening

- oppfyller årsregnskapet gjeldende lovkrav, og
- gir årsregnskapet et rettviseende bilde av selskapets finansielle stilling per 31. desember 2023, og av dets resultater for regnskapsåret avsluttet per denne datoen i samsvar med regnskapslovens regler og god regnskapsskikk i Norge.

Grunnlag for konklusjonen

Vi har gjennomført revisjonen i samsvar med International Standards on Auditing (ISA-ene). Våre oppgaver og plikter i henhold til disse standardene er beskrevet nedenfor under *Revisors oppgaver og plikter ved revisjonen av årsregnskapet*. Vi er uavhengige av selskapet i samsvar med kravene i relevante lover og forskrifter i Norge og International Code of Ethics for Professional Accountants (inkludert internasjonale uavhengighetsstandarder) utstedt av International Ethics Standards Board for Accountants (IESBA-reglene), og vi har overholdt våre øvrige etiske forpliktelser i samsvar med disse kravene. Innhentet revisjonsbevis er etter vår vurdering tilstrekkelig og hensiktsmessig som grunnlag for vår konklusjon.

Styrets ansvar for årsregnskapet

Styret (ledelsen) er ansvarlig for å utarbeide årsregnskapet og for at det gir et rettviseende bilde i samsvar med regnskapslovens regler og god regnskapsskikk i Norge. Ledelsen er også ansvarlig for slik internkontroll som den finner nødvendig for å kunne utarbeide et regnskap som ikke inneholder vesentlig feilinformasjon, verken som følge av misligheter eller utilsiktede feil.

Ved utarbeidelsen av årsregnskapet må ledelsen ta standpunkt til selskapets evne til fortsatt drift og opplyse om forhold av betydning for fortsatt drift. Forutsetningen om fortsatt drift skal legges til grunn for årsregnskapet så lenge det ikke er sannsynlig at virksomheten vil bli avvirket.

Revisors oppgaver og plikter ved revisjonen av årsregnskapet

Vårt mål er å oppnå betryggende sikkerhet for at årsregnskapet som helhet ikke inneholder vesentlig feilinformasjon, verken som følge av misligheter eller utilsiktede feil, og å avgi en revisjonsberetning som inneholder vår konklusjon. Betryggende sikkerhet er en høy grad av sikkerhet, men ingen garanti for at en revisjon utført i samsvar med ISA-ene, alltid vil avdekke vesentlig feilinformasjon. Feilinformasjon kan oppstå som følge av misligheter eller utilsiktede feil. Feilinformasjon er å anse som vesentlig dersom den enkeltvis eller samlet med rimelighet kan forventes å påvirke de økonomiske beslutningene som brukerne foretar på grunnlag av årsregnskapet.

For videre beskrivelse av revisors oppgaver og plikter vises det til: <https://revisorforeningen.no/revisjonsberetninger>

Trondheim, 12. juni 2024
RSM Norge AS

Ralph Henriksen
Statsautorisert revisor
(elektronisk signert)

THE POWER OF BEING UNDERSTOOD
AUDIT | TAX | CONSULTING

RSM Norge AS is a member of the RSM network and trades as RSM. RSM is the trading name used by the members of the RSM network. Each member of the RSM network is an independent accounting and consulting firm which practices in its own right. The RSM network is not itself a separate legal entity in any jurisdiction.

RSM Norge AS er medlem av/IS a member of Den norske Revisorforening.

Penneo Dokumentnøkkel: 07MEL-DJ1M5-7HT6Y-10Q1A-00BOE-WISDJ



PENNEO

Signaturene i dette dokumentet er juridisk bindende. Dokument signert med "Penneo™ - sikker digital signatur". De signerende parter sin identitet er registrert, og er listet nedenfor.

"Med min signatur bekrefter jeg alle datoer og innholdet i dette dokument."

Henriksen, Ralph

Statsautorisert revisor

Serienummer: no_bankid:9578-5995-4-564341

IP: 188.95.xxx.xxx

2024-06-12 13:58:44 UTC



Penneo Dokumentnøkkel: 07MEEL-DJ1M5-7HT6Y-10Q1A-00BOE-W15DJ

Dokumentet er signert digitalt, med **Penneo.com**. Alle digitale signatur-data i dokumentet er sikret og validert av den datamaskin-utregnede hash-verdien av det opprinnelige dokument. Dokumentet er låst og tids-stemplet med et sertifikat fra en betrodd tredjepart. All kryptografisk bevis er integrert i denne PDF, for fremtidig validering (hvis nødvendig).

Hvordan bekrefter at dette dokumentet er originalen?

Dokumentet er beskyttet av ett Adobe CDS sertifikat. Når du åpner dokumentet i

Adobe Reader, skal du kunne se at dokumentet er sertifisert av **Penneo e-signature service <penneo@penneo.com>**. Dette garanterer at innholdet i dokumentet ikke har blitt endret.

Det er lett å kontrollere de kryptografiske beviser som er lokalisert inne i dokumentet, med Penneo validator - <https://penneo.com/validator>